Estado
de Coahuila

ACUSE

Saltillo, Coahuila de Zaragoza.- 30 de octubre de 2018
Oficio No. IPT/DG/172/2018

ING. JAIME BUENO ZERTUCHE
PRESIDENTE DE LA JUNTA DE GOBIERNO DEL CONGRESO DEL ESTADO
PRESENTE

En cumplimiento a lo dispuesto en el artículo 10 de la Ley de Rendición de Cuentas y Fiscalización Superior del Estado de Coahuila de Zaragoza, tengo a bien presentar ante esa H. Autoridad, el Avance de Gestión Financiera de Julio a Septiembre de 2018.

Sin otro particular de momento, reitero a Usted mi atenta y distinguida consideración.

ATENTAMENTE

Congreso del Estado de Coahuila
Oficialía Mayor
31 OCT 2018
RECIBIDO

LIC. JOSÉ LUIS MORENO AGUIRRE
DIRECTOR GENERAL

c.c.p. Lic. Blás José Flores Dávila.- Secretario de Finanzas.
c.c.p. Lic. Teresa Guajardo Berlanga.- Secretaria de Fiscalización y Rendición de Cuentas.

Gobierno del Estado

SEFIN Secretaría de Finanzas

Coahuila de Zaragoza

Información Contable

INSTITUTO DE PENSIONES PARA LOS TRABAJADORES AL SERVICIO DEL ESTADO

AVANCE DE GESTION
DEL 01 DE JULIO AL 30 DE SEPTIEMBRE

2018

INFORMACIÓN CONTABLE
I.- ESTADO DE SITUACIÓN FINANCIERA

Fuente: Artículo 46 fracción I inciso b) de la LGCG y Capítulo VII del Manual de Contabilidad Gubernamental

INSTITUTO DE PENSIONES PARA LOS TRABAJADORES AL SERVICIO DEL ESTADO

Estado de Situación Financiera

Al 30 de septiembre de 2018 y al 31 de diciembre de 2017

ACTIVO	2018	2017
Activo Circulante		
Efectivo y Equivalentes	26,770,555.00	14,331,676.89
Derechos a Recibir Efectivo o Equivalentes	132,597,909.37	150,964,540.17
Derechos a Recibir Bienes o Servicios	0.00	0.00
Inventarios	0.00	0.00
Almacenes	5,928.38	7,554.93
Estimación por Pérdida o Deterioro de Activos Circulantes	0.00	0.00
Otros Activos Circulantes	0.00	0.00
Total de Activos Circulantes	159,374,392.75	165,303,771.99
Activo No Circulante		
Inversiones Financieras a Largo Plazo	0.00	0.00
Derechos a Recibir Efectivo o Equivalentes a Largo Plazo	277,029,445.60	343,757,163.32
Bienes Inmuebles, Infraestructura y Construcciones en Proceso	111,644,440.38	111,644,440.38
Bienes Muebles	3,953,973.94	3,499,799.42
Activos Intangibles	0.00	0.00
Depreciación, Deterioro y Amortización Acumulada de Bienes	-22,975,102.33	-22,025,103.65
Activos Diferidos	0.00	0.00
Estimación por Pérdida o Deterioro de Activos no Circulantes	0.00	0.00
Otros Activos no Circulantes	0.00	0.00
Total de Activos No Circulantes	369,652,757.59	436,876,299.47
Total del Activo	**529,027,150.34**	**602,180,071.46**

PASIVO	2018	2017
Pasivo Circulante		
Cuentas por Pagar a Corto Plazo	12,206,837.79	16,369,655.75
Documentos por Pagar a Corto Plazo	0.00	0.00
Porción a Corto Plazo de la Deuda Pública a Largo Plazo	0.00	0.00
Títulos y Valores a Corto Plazo	0.00	0.00
Pasivos Diferidos a Corto Plazo	0.00	0.00
Fondos y Bienes de Terceros en Garantía y/o Administración a Corto Plazo	0.00	0.00
Provisiones a Corto Plazo	30,420,485.46	2,562,437.39
Otros Pasivos a Corto Plazo	721,867,459.75	688,513,503.47
Total de Pasivos Circulantes	764,494,783.00	707,445,596.61
Pasivo No Circulante		
Cuentas por Pagar a Largo Plazo	0.00	0.00
Documentos por Pagar a Largo Plazo	0.00	0.00
Deuda Pública a Largo Plazo	0.00	0.00
Pasivos Diferidos a Largo Plazo	1,460,157.25	1,519,157.25
Fondos y Bienes de Terceros en Garantía y/o en Administración a Largo Plazo	0.00	0.00
Provisiones a Largo Plazo	0.00	0.00
Total de Pasivos No Circulantes	1,460,157.25	1,519,157.25
Total del Pasivo	**765,954,940.25**	**708,964,753.86**
HACIENDA PÚBLICA/PATRIMONIO		
Hacienda Pública/Patrimonio Contribuido	**0.00**	**0.00**
Aportaciones	0.00	0.00
Donaciones de Capital	0.00	0.00
Actualización de la Hacienda Pública/Patrimonio	0.00	0.00
Hacienda Pública/Patrimonio Generado	**-236,927,789.91**	**-106,784,682.40**
Resultados del Ejercicio (Ahorro/ Desahorro)	-130,045,956.37	-166,072,435.18
Resultados de Ejercicios Anteriores	-193,677,642.18	-27,605,207.00
Revalúos	87,018,419.14	87,018,419.14
Reservas	0.00	0.00
Rectificaciones de Resultados de Ejercicios Anteriores	-222,610.50	-125,459.36
Exceso o Insuficiencia en la Actualización de la Hacienda Pública/Patrimonio	**0.00**	**0.00**
Resultado por Posición Monetaria	0.00	0.00
Resultado por Tenencia de Activos no Monetarios	0.00	0.00
Total Hacienda Pública/Patrimonio	**-236,927,789.91**	**-106,784,682.40**
Total del Pasivo y Hacienda Pública/Patrimonio	**529,027,150.34**	**602,180,071.46**

Nota de Gestión Administrativa 17

De conformidad con la nota de gestión administrativa número 17 la Información Contable deberá estar firmada en cada página de la misma e incluir al final la siguiente leyenda: "Bajo protesta de decir verdad declaramos que los Estados Financieros y sus notas, son razonablemente correctos y son responsabilidad del emisor"

LIC. JOSÉ LUIS MORENO AGUIRRE
DIRECTOR GENERAL

C.P. PEDRO CASTILLO GUEVARA
CONTADOR GENERAL Y ADMINISTRATIVO

Gobierno de Coahuila

"2015, año de la Lucha Contra el Cáncer."

Instituto de Pensiones para los Trabajadores al Servicio del Estado

Estado de Situación Financiera

Al 30 de Septiembre de 2018

Nivel 7

ACTIVO		%
ACTIVO CIRCULANTE	**$159,374,392.75**	**30.12**
Efectivo y Equivalentes	**$26,770,555.00**	**5.06**
Efectivo	**$94,250.00**	**0.01**
Fondos Fijos de Caja	**$94,250.00**	**0.01**
Fondos Fijos de Caja - EMPLEADOS	$65,000.00	0.01
Fondos Fijos de Caja - DEPARTAMENTOS	$29,250.00	0.00
Bancos/Tesorería	**$2,876,559.96**	**0.54**
Bancos Moneda Nacional	**$2,876,559.96**	**0.54**
Bancos Moneda Nacional - CUENTAS BANCARIAS	$2,876,559.96	0.54
Inversiones Temporales (Hasta 3 meses)	**$23,799,745.04**	**4.49**
Inversiones en Moneda Nacional CP	**$23,799,745.04**	**4.49**
Inversiones en Moneda Nacional CP - CUENTAS BANCARIAS	$23,799,745.04	4.49
Derechos a Recibir Efectivo o Equivalentes	**$132,597,909.37**	**25.06**
Deudores Diversos por Cobrar a Corto Plazo	**$16,828,659.97**	**3.18**
DEUDORES DIVERSOS VENTA DE CASAS	**$1,460,157.25**	**0.27**
DEUDORES DIVERSOS VENTA DE CASAS - FRACCIONAMIENTO FUNDADORES FONHAPO	$12,500.00	0.00
DEUDORES DIVERSOS VENTA DE CASAS - FRACC VALLE VERDE	$37,832.61	0.00

PASIVO		%
PASIVO CIRCULANTE	**$764,494,783.00**	**99.80**
Cuentas por Pagar a Corto Plazo	**$12,206,837.79**	**1.59**
Retenciones y Contribuciones por Pagar a Corto Plazo	**$8,954,388.50**	**1.16**
CTA ACUM RETENCIONES Y CONTRIBUCIONES POR PAGAR A CORTO PLAZO	**$8,954,388.50**	**1.16**
OTROS ACREEDORES	**$337,705.64**	**0.04**
SUELDOS Y PENSIONES POR PAGAR	$337,705.64	0.04
RETENCIONES A EMPLEADOS	**$8,596,225.19**	**1.12**
RETENCIONES FISCALES A EMPLEADOS	$258,149.05	0.03
RETENCIONES POR PRESTACIONES	$6,224,474.48	0.81
CUOTAS SINDICALES	$2,113,601.66	0.27
OTRAS RETENCIONES	**$20,457.67**	**0.00**
RETENCIONES FISCALES A TERCEROS	$20,457.67	0.00
Otras Cuentas por Pagar a Corto Plazo	**$3,252,449.29**	**0.42**

LIC. JOSÉ LUIS MORENO AGUIRRE

C.P. PEDRO CASTILLO GUEVARA

Instituto de Pensiones para los Trabajadores al Servicio del Estado

Estado de Situación Financiera
Al 30 de Septiembre de 2018

Nivel 7

DEUDORES DIVERSOS VENTA DE CASAS - FRACC VILLA FLORIDA	$50,031.78	0.00
DEUDORES DIVERSOS VENTA DE CASAS - FRACC AZTECA	$168,175.00	0.03
DEUDORES DIVERSOS VENTA DE CASAS - FRACC INDUSTRIAL	$182,070.00	0.03
DEUDORES DIVERSOS VENTA DE CASAS - FRACC LA QUINTA SAN PEDRO	$176,605.88	0.03
DEUDORES DIVERSOS VENTA DE CASAS - FRACC LA QUINTA II SAN PEDRO	$832,941.98	0.15
DEUDORES FARMACIA	**$17,130.57**	**0.00**
FARMACIA EMPLEADOS	**$845.74**	**0.00**
FARMACIA EMPLEADOS - EMPLEADOS	$845.74	0.00
DESCUENTOS FARMACIA (PENSIONADOS)	**$16,284.83**	**0.00**
DESCUENTOS FARMACIA (PENSIONADOS) - EMPLEADOS	$16,284.83	0.00
SEGUROS DE ADQUIRIENTES DE VIVIENDAS	**$580.10**	**0.00**
SEGUROS DE ADQUIRIENTES DE VIVIENDAS - FRACC VALLE VERDE	$167.15	0.00
SEGUROS DE ADQUIRIENTES DE VIVIENDAS - FRACC VILLA FLORIDA	$412.95	0.00
COSTO SAN PEDRO	**$550,051.00**	**0.10**
COSTO SAN PEDRO - FRACC LA QUINTA II SAN PEDRO	$550,051.00	0.10
DEUDORES VARIOS	**$14,755,685.94**	**2.78**
SUELDOS POR COBRAR	**$19,052.15**	**0.00**
SUELDOS POR COBRAR - EMPLEADOS	$19,052.15	0.00

CTA ACUM OTRAS CUENTAS POR PAGAR A CORTO PLAZO	**$3,252,449.29**	**0.42**
OTRAS CUENTAS POR PAGAR ACUMULADAS	**$3,252,449.29**	**0.42**
OTROS ACREEDORES	$3,123,739.30	0.40
ENTIDADES	$40.75	0.00
VARIOS	$128,669.24	0.01
Provisiones a Corto Plazo	**$30,420,485.46**	**3.97**
Otras Provisiones a Corto Plazo	**$30,420,485.46**	**3.97**
Aguinaldo Personal Permanente	$1,078,870.37	0.14
Aguinaldo Pensionados	$29,285,274.08	3.82
Prima Vacacional Personal Permanente	$56,341.01	0.00
Otros Pasivos a Corto Plazo	**$721,867,459.75**	**94.24**
Otros Pasivos Circulantes	**$721,867,459.75**	**94.24**
APORTACIONES AFILIADOS	**$692,964,979.53**	**90.47**
APORTACIONES AFILIADOS - EMPLEADOS	$3,282,853.51	0.42
APORTACIONES AFILIADOS - EMPLEADOS DE GOBIERNO	$650,281,234.46	84.89

LIC. JOSÉ LUIS MORENO AGUIRRE

C.P. PEDRO CASTILLO GUEVARA

Instituto de Pensiones para los Trabajadores al Servicio del Estado

Estado de Situación Financiera
Al 30 de Septiembre de 2018

Nivel 7

SECRETARIA DE FINANZAS	**$14,405,918.98**	**2.72**
SECRETARIA DE FINANZAS	$11,829,381.55	2.23
SECRETARIA DE FINANZAS (AHORRO)	$43,285.03	0.00
SECRETARIA DE FINANZAS (BONO DESPENSA)	$2,523,307.73	0.47
SECRETARIA DE FINANZAS (I.E.D.D.I.E.)	$9,944.67	0.00
BANORTE	**$326,204.21**	**0.06**
BANORTE 1	$326,204.21	0.06
PENSIONES POR COBRAR	**$4,510.60**	**0.00**
PENSIONES POR COBRAR - EMPLEADOS	$4,510.60	0.00
Otros Deudores Diversos por Cobrar a CP	**$45,055.11**	**0.00**
GASTOS A COMPROBAR	**$43,790.24**	**0.00**
GASTOS A COMPROBAR - EMPLEADOS	$43,790.24	0.00
CONTRIBUCIONES POR RECUPERAR	**$1,264.87**	**0.00**
SUBSIDIO AL EMPLEO	$1,264.87	0.00
Préstamos Otorgados a Corto Plazo	**$115,769,249.40**	**21.88**
Préstamos Otorgados a CP al Sector Público	**$115,769,249.40**	**21.88**
PRESTAMOS	**$94,127,991.73**	**17.79**
PRESTAMOS EMPLEADOS Y AFILIADOS	$73,045,065.61	13.80
APORTACIONES AFILIADOS - EMPLEADOS SEA	$5,148,418.73	0.67
AAPORTACIONES AFILIADOS - EMPLEADOS PREJUBILADOS	$3,288.06	0.00
APORTACIONES AFILIADOS - EMPLEADOS CEAS	$8,678,744.53	1.13
APORTACIONES AFILIADOS - EMPLEADOS CERTTURC	$652,303.69	0.08
APORTACIONES AFILIADOS - EMPLEADOS ICIFED	$3,752,833.57	0.48
APORTACIONES AFILIADOS - EMPLEADOS ASEC	$8,715,122.50	1.13
APORTACIONES AFILIADOS - EMPLEADOS IEPECC	$3,165,782.40	0.41
APORTACIONES AFILIADOS - EMPLEADOS PROG DE INGLES EN PRIMARIAS	$1,445,399.17	0.18
APORTACIONES AFILIADOS - EMPLEADOS ICAI	$4,032,256.27	0.52
APORTACIONES AFILIADOS - EMPLEADOS I.E.D.D.I.E. (IECAM)	$825,093.25	0.10
APORTACIONES AFILIADOS - EMPLEADOS COMISION ESTATAL DE LA VIVIENDA	$2,981,649.39	0.38
DESCUENTOS INDEBIDOS	**$7,271,999.59**	**0.94**
DESCUENTOS INDEBIDOS - OTROS	$627,028.95	0.08
DESCUENTOS INDEBIDOS - EMPLEADOS DE GOBIERNO	$4,768,669.15	0.62
DESCUENTOS INDEBIDOS - EMPLEADOS SEA	$6,839.76	0.00

LIC. JOSÉ LUIS MORENO AGUIRRE

C.P. PEDRO CASTILLO GUEVARA

Estado de Situación Financiera
Al 30 de Septiembre de 2018

Nivel 7

PRESTAMOS A PENSIONADOS	$21,082,926.12	3.98
PRESTAMOS ESPECIALES	**$10,640.70**	**0.00**
PRESTAMOS ESPECIALES EMP Y AFIL.	$10,640.70	0.00
INTERESES DEVENGADOS	**$21,630,616.97**	**4.08**
INTERESES DEVENGADOS DE PRESTAMOS	$21,630,616.97	4.08
Almacenes	**$5,928.38**	**0.00**
Almacén de Materiales y Suministros de Consumo	**$5,928.38**	**0.00**
Productos Químicos, Farmacéuticos y de Laboratorio	**$5,928.38**	**0.00**
Productos Químicos, Farmacéuticos y de Laboratorio - PROVEEDORES	$5,928.38	0.00
ACTIVO NO CIRCULANTE	**$369,652,757.59**	**69.87**
Derechos a recibir Efectivo o Equivalentes a Largo Plazo	**$277,029,445.60**	**52.36**
Deudores Diversos a Largo Plazo	**$277,029,445.60**	**52.36**
Otros Deudores Diversos a LP	**$277,029,445.60**	**52.36**
SECRETARIA DE FINANZAS A LP	$277,029,445.60	52.36
Bienes Inmuebles, Infraestructura y Construcciones en Proceso	**$111,644,440.38**	**21.10**
Terrenos	$79,410,368.31	15.01
Edificios no Habitacionales	$12,030,337.55	2.27
Otros Bienes Inmuebles	$20,203,734.52	3.81
DESCUENTOS INDEBIDOS - EMPLEADOS CEAS	$11,746.44	0.00
DESCUENTOS INDEBIDOS - EMPLEADOS CERTTURC	$2,970.62	0.00
DESCUENTOS INDEBIDOS - EMPLEADOS ICIFED	$739.16	0.00
DESCUENTOS INDEBIDOS - EMPLEADOS ASEC	$5,539.25	0.00
DESCUENTOS INDEBIDOS - EMPLEADOS PROG DE INGLES EN PRIMARIAS	$1,842,955.21	0.24
DESCUENTOS INDEBIDOS - EMPLEADOS ICAI	$409.38	0.00
DESCUENTOS INDEBIDOS - EMPLEADOS I.E.D.D.I.E. (IECAM)	$5,101.67	0.00
INGRESOS POR DEVENGAR	**$21,630,480.63**	**2.82**
INT. S/PTMO POR DEVENGAR EMP Y AFIL	**$16,589,976.97**	**2.16**
INT. S/PTMO POR DEVENGAR EMP Y AFIL - EMPLEADOS	$240,379.62	0.03
INT. S/PTMO POR DEVENGAR EMP Y AFIL - EMPLEADOS DE GOBIERNO	$15,666,944.42	2.04
INT. S/PTMO POR DEVENGAR EMP Y AFIL - EMPLEADOS SEA	$141,030.43	0.01
INT. S/PTMO POR DEVENGAR EMP Y AFIL - EMPLEADOS CEAS	$151,116.28	0.01
INT. S/PTMO POR DEVENGAR EMP Y AFIL - EMPLEADOS CERTTURC	$13,524.15	0.00
INT. S/PTMO POR DEVENGAR EMP Y AFIL - EMPLEADOS ICIFED	$39,833.74	0.00

LIC. JOSÉ LUIS MORENO AGUIRRE

C.P. PEDRO CASTILLO GUEVARA

Instituto de Pensiones para los Trabajadores al Servicio del Estado

Estado de Situación Financiera
Al 30 de Septiembre de 2018

Nivel 7

Bienes Muebles	**$3,953,973.94**	**0.74**
Mobiliario y Equipo de Administración	**$2,827,324.25**	**0.53**
Muebles de Oficina y Estantería	$821,565.88	0.15
Muebles, Excepto de Oficina y Estantería	$199,220.53	0.03
Equipo de Cómputo y de Tecnologías de la Información	$1,308,403.37	0.24
Otros Mobiliarios y Equipos de Administración	$498,134.47	0.09
Vehículos y Equipo de Transporte	**$683,672.86**	**0.12**
Vehículos y Equipo Terrestre	$683,672.86	0.12
Equipo de Defensa y Seguridad	**$715.30**	**0.00**
EQUIPO DE SEGURIDAD	$715.30	0.00
Maquinaria, Otros Equipos y Herramientas	**$442,261.53**	**0.08**
Sistemas de Aire Acondicionado, Calefacción y de Refrigeración Industrial y Comercial	$73,491.90	0.01
Equipo de Comunicación y Telecomunicación	$188,849.21	0.03
Equipos de Generación Eléctrica, Aparatos y Accesorios Eléctricos	$178,976.18	0.03
Otros Equipos	$944.24	0.00
Depreciación, Deterioro y Amortización Acumulada de Bienes	**-$22,975,102.33**	**-4.34**
Depreciación Acumulada de Bienes Inmuebles	**-$20,089,962.55**	**-3.79**
Depreciación Acumulada de Edificios no Residenciales	-$8,853,324.35	-1.67
INT. S/PTMO POR DEVENGAR EMP Y AFIL - EMPLEADOS ASEC	$168,102.73	0.02
INT. S/PTMO POR DEVENGAR EMP Y AFIL - EMPLEADOS PROG DE INGLES EN PRIMARIAS	$3,134.74	0.00
INT. S/PTMO POR DEVENGAR EMP Y AFIL - EMPLEADOS ICAI	$86,802.12	0.01
INT. S/PTMO POR DEVENGAR EMP Y AFIL - EMPLEADOS I.E.D.D.I.E (IECAM)	$10,254.17	0.00
INT. S/PTMO POR DEVENGAR EMP Y AFIL - EMPLEADOS COMISION ESTATAL DE VIVIENDA	$68,854.57	0.00
INT. S/PTMO POR DEVENGAR PENSIONADOS	**$5,040,503.66**	**0.65**
INT. S/PTMO POR DEVENGAR PENSIONADOS - EMPLEADOS	$5,040,503.66	0.65
PASIVO NO CIRCULANTE	**$1,460,157.25**	**0.19**
Pasivos Diferidos a Largo Plazo	**$1,460,157.25**	**0.19**
Otros Pasivos Diferidos a Largo Plazo	**$1,460,157.25**	**0.19**
VENTA DE CASAS EN ABONOS	**$967,587.80**	**0.12**
VENTA DE CASAS EN ABONOS - FRACCIONAMIENTO FUNDADORES FONHAPO	$4,970.00	0.00
VENTA DE CASAS EN ABONOS - FRACC VALLE VERDE	$34,919.98	0.00
VENTA DE CASAS EN ABONOS - FRACC VILLA FLORIDA	$46,180.29	0.00
VENTA DE CASAS EN ABONOS - FRACC AZTECA	$142,949.50	0.01

p.a.
LIC. JOSÉ LUIS MORENO AGUIRRE

C.P. PEDRO CASTILLO GUEVARA

Instituto de Pensiones para los Trabajadores al Servicio del Estado

Estado de Situación Financiera
Al 30 de Septiembre de 2018

Nivel 7

Depreciación Acumulada de Otros Bienes Inmuebles	-$11,236,638.20	-2.12
Depreciación Acumulada de Bienes Muebles	**-$2,885,139.78**	**-0.54**
Depreciación Acumulada de Mobiliario y Equipo de Administración	-$1,916,123.75	-0.36
Depreciación Acumulada de Equipo de Transporte	-$683,672.86	-0.12
Depreciación Acumulada de Equipo de Defensa y Seguridad	-$411.28	0.00
Depreciación Acumulada de Maquinaria, otro Equipo y Herramientas	-$284,931.89	-0.05

VENTA DE CASAS EN ABONOS - FRACC INDUSTRIAL	$162,370.00	0.02
VENTA DE CASAS EN ABONOS - FRACC LA QUINTA SAN PEDRO	$72,721.30	0.00
VENTA DE CASAS EN ABONOS - FRACC LA QUINTA II SAN PEDRO	$503,476.73	0.06
INTERESES POR DEVENGAR	**$492,569.45**	**0.06**
INTERESES POR DEVENGAR - FRACCIONAMIENTO FUNDADORES FONHAPO	$7,530.00	0.00
INTERESES POR DEVENGAR - FRACC VALLE VERDE	$2,912.63	0.00
INTERESES POR DEVENGAR - FRACC VILLA FLORIDA	$3,851.49	0.00
INTERESES POR DEVENGAR - FRACC AZTECA	$25,225.50	0.00
INTERESES POR DEVENGAR - FRACC INDUSTRIAL	$19,700.00	0.00
INTERESES POR DEVENGAR - FRACC LA QUINTA SAN PEDRO	$103,884.58	0.01
INTERESES POR DEVENGAR - FRACC LA QUINTA II SAN PEDRO	$329,465.25	0.04
HACIENDA PÚBLICA/ PATRIMONIO		
HACIENDA PUBLICA /PATRIMONIO GENERADO	**-$236,927,789.91**	**100.00**
Resultados del Ejercicio (Ahorro/ Desahorro)	-$130,045,956.37	54.88
Resultados de Ejercicios Anteriores	-$193,677,642.18	81.74

LIC. JOSÉ LUIS MORENO AGUIRRE

C.P. PEDRO CASTILLO GUEVARA

Instituto de Pensiones para los Trabajadores al Servicio del Estado

Estado de Situación Financiera
Al 30 de Septiembre de 2018

Nivel 7

	Revalúos	**$87,018,419.14**	**-36.72**
	Revalúo de Bienes Inmuebles	$89,184,907.44	-37.64
	Revalúo de Bienes Muebles	-$2,166,488.30	0.91
	Rectificaciones de Resultados de Ejercicios Anteriores	**-$222,610.50**	**0.09**
	Cambios por Errores Contables	-$222,610.50	0.09
TOTAL DE ACTIVOS	**$529,027,150.34**	**TOTAL DE PASIVO Y HACIENDA PÚBLICA/PATRIMONIO**	**$529,027,150.34**

NOTAS

LIC. JOSÉ LUIS MORENO AGUIRRE

C.P. PEDRO CASTILLO GUEVARA

Estado de Situación Financiera

Al 30 de Septiembre de 2017

Nivel 7

ACTIVO		%
ACTIVO CIRCULANTE	**$205,836,274.52**	**32.87**
Efectivo y Equivalentes	**$41,296,382.82**	**6.59**
Efectivo	**$54,250.00**	**0.00**
Fondos Fijos de Caja	**$54,250.00**	**0.00**
Fondos Fijos de Caja - DEPARTAMENTOS	$54,250.00	0.00
Bancos/Tesorería	**$2,408,497.00**	**0.38**
Bancos Moneda Nacional	**$2,408,497.00**	**0.38**
Bancos Moneda Nacional - CUENTAS BANCARIAS	$2,408,497.00	0.38
Inversiones Temporales (Hasta 3 meses)	**$38,833,635.82**	**6.20**
Inversiones en Moneda Nacional CP	**$38,833,635.82**	**6.20**
Inversiones en Moneda Nacional CP - CUENTAS BANCARIAS	$38,833,635.82	6.20
Derechos a Recibir Efectivo o Equivalentes	**$164,529,526.67**	**26.27**
Deudores Diversos por Cobrar a Corto Plazo	**$20,683,477.77**	**3.30**
DEUDORES DIVERSOS VENTA DE CASAS	**$1,570,157.25**	**0.25**
DEUDORES DIVERSOS VENTA DE CASAS - FRACCIONAMIENTO FUNDADORES FONHAPO	$15,500.00	0.00
DEUDORES DIVERSOS VENTA DE CASAS - FRACC VALLE VERDE	$37,832.61	0.00
DEUDORES DIVERSOS VENTA DE CASAS - FRACC VILLA FLORIDA	$50,031.78	0.00

PASIVO		%
PASIVO CIRCULANTE	**$714,776,994.92**	**99.78**
Cuentas por Pagar a Corto Plazo	**$10,856,227.88**	**1.51**
Retenciones y Contribuciones por Pagar a Corto Plazo	**$7,778,626.53**	**1.08**
CTA ACUM RETENCIONES Y CONTRIBUCIONES POR PAGAR A CORTO PLAZO	**$7,778,626.53**	**1.08**
OTROS ACREEDORES	**$144,385.84**	**0.02**
SUELDOS Y PENSIONES POR PAGAR	$144,385.84	0.02
RETENCIONES A EMPLEADOS	**$7,622,901.38**	**1.06**
RETENCIONES FISCALES A EMPLEADOS	$266,613.27	0.03
RETENCIONES POR PRESTACIONES	$5,612,466.45	0.78
CUOTAS SINDICALES	$1,743,821.66	0.24
OTRAS RETENCIONES	**$11,339.31**	**0.00**
RETENCIONES FISCALES A TERCEROS	$11,339.31	0.00
Otras Cuentas por Pagar a Corto Plazo	**$3,077,601.35**	**0.42**

LIC. JOSÉ LUIS MORENO AGUIRRE

C.P. PEDRO CASTILLO GUEVARA

Estado de Situación Financiera
Al 30 de Septiembre de 2017

Nivel 7

DEUDORES DIVERSOS VENTA DE CASAS - FRACC AZTECA	$168,175.00	0.02
DEUDORES DIVERSOS VENTA DE CASAS - FRACC INDUSTRIAL	$182,070.00	0.02
DEUDORES DIVERSOS VENTA DE CASAS - FRACC LA QUINTA SAN PEDRO	$185,605.88	0.02
DEUDORES DIVERSOS VENTA DE CASAS - FRACC LA QUINTA II SAN PEDRO	$930,941.98	0.14
DEUDORES FARMACIA	**$15,611.58**	**0.00**
FARMACIA EMPLEADOS	**$122.16**	**0.00**
FARMACIA EMPLEADOS - EMPLEADOS	$122.16	0.00
DESCUENTOS FARMACIA (PENSIONADOS)	**$15,489.42**	**0.00**
DESCUENTOS FARMACIA (PENSIONADOS) - EMPLEADOS	$15,489.42	0.00
SEGUROS DE ADQUIRIENTES DE VIVIENDAS	**$580.10**	**0.00**
SEGUROS DE ADQUIRIENTES DE VIVIENDAS - FRACC VALLE VERDE	$167.15	0.00
SEGUROS DE ADQUIRIENTES DE VIVIENDAS - FRACC VILLA FLORIDA	$412.95	0.00
COSTO SAN PEDRO	**$603,966.45**	**0.09**
COSTO SAN PEDRO - FRACC LA QUINTA II SAN PEDRO	$603,966.45	0.09
DEUDORES VARIOS	**$18,486,933.85**	**2.95**
DICTAMEN MEDICO PENSIONADOS	**$4,078.56**	**0.00**
DICTAMEN MEDICO PENSIONADOS - EMPLEADOS	$4,078.56	0.00
SECRETARIA DE FINANZAS	**$18,455,880.46**	**2.94**

CTA ACUM OTRAS CUENTAS POR PAGAR A CORTO PLAZO	**$3,077,601.35**	**0.42**
OTRAS CUENTAS POR PAGAR ACUMULADAS	**$3,077,601.35**	**0.42**
OTROS ACREEDORES	$2,948,891.36	0.41
ENTIDADES	$40.75	0.00
VARIOS	$128,669.24	0.01
Provisiones a Corto Plazo	**$26,920,370.78**	**3.75**
PROVISIONES LABORALES	**$26,920,370.78**	**3.75**
AGUINALDO PERSONAL PERMANENTE	$1,079,155.09	0.15
AGUINALDO PENSIONADOS	$25,784,480.44	3.59
PRIMA VACACIONAL PERSONAL PERMANENTE	$56,735.25	0.00
Otros Pasivos a Corto Plazo	**$677,000,396.26**	**94.50**
APORTACIONES AFILIADOS	**$643,735,560.55**	**89.86**
APORTACIONES AFILIADOS - EMPLEADOS	$3,136,669.12	0.43
APORTACIONES AFILIADOS - EMPLEADOS DE GOBIERNO	$601,939,619.55	84.02
APORTACIONES AFILIADOS - EMPLEADOS SEA	$4,698,900.58	0.65

p.a.
LIC. JOSÉ LUIS MORENO AGUIRRE

C.P. PEDRO CASTILLO GUEVARA

Instituto de Pensiones para los Trabajadores al Servicio del Estado

Estado de Situación Financiera

Al 30 de Septiembre de 2017

Nivel 7

SECRETARIA DE FINANZAS	$12,079,446.98	1.92
SECRETARIA DE FINANZAS (AHORRO)	$45,261.32	0.00
SECRETARIA DE FINANZAS (BONO DESPENSA)	$6,315,195.49	1.00
SECRETARIA DE FINANZAS (I.E.D.D.I.E.)	$15,976.67	0.00
BANORTE	**$26,823.68**	**0.00**
BANORTE 1	$26,823.68	0.00
TENENCIA EMPLEADOS Y PENSIONADOS	**$151.15**	**0.00**
TENENCIA PENSIONADOS	$151.15	0.00
Otros Deudores Diversos por Cobrar a CP	**$6,228.54**	**0.00**
GASTOS A COMPROBAR	**$5,041.11**	**0.00**
GASTOS A COMPROBAR - EMPLEADOS	$5,041.11	0.00
CONTRIBUCIONES POR RECUPERAR	**$1,187.43**	**0.00**
SUBSIDIO AL EMPLEO	$1,187.43	0.00
Préstamos Otorgados a Corto Plazo	**$143,846,048.90**	**22.97**
Préstamos Otorgados a CP al Sector Público	**$143,846,048.90**	**22.97**
PRESTAMOS	**$117,744,598.92**	**18.80**
PRESTAMOS EMPLEADOS Y AFILIADOS	$93,268,436.20	14.89
PRESTAMOS A PENSIONADOS	$24,476,162.72	3.90
APORTACIONES AFILIADOS - EMPLEADOS PREJUBILADOS	$3,288.06	0.00
APORTACIONES AFILIADOS - EMPLEADOS CEAS	$9,265,388.86	1.29
APORTACIONES AFILIADOS - EMPLEADOS CERTTURC	$698,199.71	0.09
APORTACIONES AFILIADOS - EMPLEADOS ICIFED	$3,411,687.70	0.47
APORTACIONES AFILIADOS - EMPLEADOS ASEC	$8,596,447.47	1.20
APORTACIONES AFILIADOS - EMPLEADOS IEPECC	$3,439,594.95	0.48
APORTACIONES AFILIADOS - EMPLEADOS PROG DE INGLES EN PRIMARIAS	$1,445,399.17	0.20
APORTACIONES AFILIADOS - EMPLEADOS ICAI	$3,902,804.88	0.54
APORTACIONES AFILIADOS - EMPLEADOS I.E.D.D.I.E (IECAM)	$819,238.20	0.11
APORTACIONES AFILIADOS - EMPLEADOS COMISION ESTATAL DE VIVIENDA	$2,378,322.30	0.33
DESCUENTOS INDEBIDOS POR FINANZAS	**$7,174,387.23**	**1.00**
DESCUENTOS INDEBIDOS - OTROS	$626,971.12	0.08
DESCUENTOS INDEBIDOS - EMPLEADOS DE GOBIERNO	$4,673,414.38	0.65
DESCUENTOS INDEBIDOS - EMPLEADOS SEA	$6,564.60	0.00
DESCUENTOS INDEBIDOS - EMPLEADOS CEAS	$9,721.84	0.00

LIC. JOSÉ LUIS MORENO AGUIRRE

C.P. PEDRO CASTILLO GUEVARA

Instituto de Pensiones para los Trabajadores al Servicio del Estado

Estado de Situación Financiera
Al 30 de Septiembre de 2017

Nivel 7

PRESTAMOS ESPECIALES	**$10,640.70**	**0.00**
PRESTAMOS ESPECIALES EMP Y AFIL.	$10,640.70	0.00
INTERESES DEVENGADOS	**$26,090,809.28**	**4.16**
INTERESES DEVENGADOS DE PRESTAMOS	$26,090,809.28	4.16
Almacenes	**$10,365.03**	**0.00**
Almacén de Materiales y Suministros de Consumo	**$10,365.03**	**0.00**
Productos Químicos, Farmacéuticos y de Laboratorio	**$10,365.03**	**0.00**
Productos Químicos, Farmacéuticos y de Laboratorio - PROVEEDORES	$10,365.03	0.00
ACTIVO NO CIRCULANTE	**$420,315,984.03**	**67.12**
Derechos a recibir Efectivo o Equivalentes a Largo Plazo	**$365,570,260.80**	**58.38**
Deudores Diversos a Largo Plazo	**$365,570,260.80**	**58.38**
Otros Deudores Diversos a LP	**$365,570,260.80**	**58.38**
SECRETARIA DE FINANZAS A LP	$365,570,260.80	58.38
Bienes Inmuebles, Infraestructura y Construcciones en Proceso	**$72,985,796.18**	**11.65**
Terrenos	$49,115,050.08	7.84
Edificios no Habitacionales	$11,534,595.66	1.84
Otros Bienes Inmuebles	$12,336,150.44	1.97
Bienes Muebles	**$3,496,599.42**	**0.55**

DESCUENTOS INDEBIDOS - EMPLEADOS CERTTURC	$2,970.62	0.00
DESCUENTOS INDEBIDOS - EMPLEADOS ICIFED	$739.16	0.00
DESCUENTOS INDEBIDOS - EMPLEADOS ASEC	$5,539.25	0.00
DESCUENTOS INDEBIDOS - EMPLEADOS PROG DE INGLES EN PRIMARIAS	$1,842,955.21	0.25
DESCUENTOS INDEBIDOS - EMPLEADOS ICAI	$409.38	0.00
DESCUENTOS INDEBIDOS - EMPLEADOS I.E.D.D.I.E (IECAM)	$5,101.67	0.00
INGRESOS POR DEVENGAR	**$26,090,448.48**	**3.64**
INT. S/PTMO POR DEVENGAR EMP Y AFIL	**$20,390,448.22**	**2.84**
INT. S/PTMO POR DEVENGAR EMP Y AFIL - EMPLEADOS	$163,837.80	0.02
INT. S/PTMO POR DEVENGAR EMP Y AFIL - EMPLEADOS DE GOBIERNO	$19,419,193.32	2.71
INT. S/PTMO POR DEVENGAR EMP Y AFIL - EMPLEADOS SEA	$174,703.59	0.02
INT. S/PTMO POR DEVENGAR EMP Y AFIL - EMPLEADOS CEAS	$157,527.22	0.02
INT. S/PTMO POR DEVENGAR EMP Y AFIL - EMPLEADOS CERTTURC	$22,224.73	0.00
INT. S/PTMO POR DEVENGAR EMP Y AFIL - EMPLEADOS ICIFED	$48,890.23	0.00
INT. S/PTMO POR DEVENGAR EMP Y AFIL - EMPLEADOS ASEC	$183,246.77	0.02

p.a.

LIC. JOSÉ LUIS MORENO AGUIRRE

C.P. PEDRO CASTILLO GUEVARA

Estado de Situación Financiera
Al 30 de Septiembre de 2017

Nivel 7

Mobiliario y Equipo de Administración	**$2,371,997.11**	**0.37**
Muebles de Oficina y Estantería	$704,937.74	0.11
Muebles, Excepto de Oficina y Estantería	$56,576.60	0.00
Equipo de Cómputo y de Tecnologías de la Información	$1,230,063.90	0.19
Otros Mobiliarios y Equipos de Administración	$380,418.87	0.06
Vehículos y Equipo de Transporte	**$683,672.86**	**0.10**
Vehículos y Equipo Terrestre	$683,672.86	0.10
Equipo de Defensa y Seguridad	**$715.30**	**0.00**
EQUIPO DE SEGURIDAD	$715.30	0.00
Maquinaria, Otros Equipos y Herramientas	**$440,214.15**	**0.07**
Sistemas de Aire Acondicionado, Calefacción y de Refrigeración Industrial y Comercial	$73,491.90	0.01
Equipo de Comunicación y Telecomunicación	$187,649.81	0.02
Equipos de Generación Eléctrica, Aparatos y Accesorios Eléctricos	$178,128.20	0.02
Otros Equipos	$944.24	0.00
Depreciación, Deterioro y Amortización Acumulada de Bienes	**-$21,736,672.37**	**-3.47**
Depreciación Acumulada de Bienes Inmuebles	**-$19,104,879.26**	**-3.05**
Depreciación Acumulada de Edificios no Residenciales	-$8,483,415.66	-1.35
Depreciación Acumulada de Otros Bienes Inmuebles	-$10,621,463.60	-1.69
INT. S/PTMO POR DEVENGAR EMP Y AFIL - EMPLEADOS PROG DE INGLES EN PRIMARIAS	$3,134.74	0.00
INT. S/PTMO POR DEVENGAR EMP Y AFIL - EMPLEADOS ICAI	$103,325.08	0.01
INT. S/PTMO POR DEVENGAR EMP Y AFIL - EMPLEADOS I.E.D.D.I.E (IECAM)	$16,660.45	0.00
INT. S/PTMO POR DEVENGAR EMP Y AFIL - EMPLEADOS COMISION ESTATAL DE VIVIENDA	$97,704.29	0.01
INT. S/PTMO POR DEVENGAR PENSIONADOS	**$5,700,000.26**	**0.79**
INT. S/PTMO POR DEVENGAR PENSIONADOS - EMPLEADOS	$5,700,000.26	0.79
PASIVO NO CIRCULANTE	**$1,570,157.25**	**0.21**
Pasivos Diferidos a Largo Plazo	**$1,570,157.25**	**0.21**
Otros Pasivos Diferidos a Largo Plazo	**$1,570,157.25**	**0.21**
VENTA DE CASAS EN ABONOS	**$1,068,838.30**	**0.14**
VENTA DE CASAS EN ABONOS - FRACCIONAMIENTO FUNDADORES FONHAPO	$6,170.00	0.00
VENTA DE CASAS EN ABONOS - FRACC VALLE VERDE	$34,919.98	0.00
VENTA DE CASAS EN ABONOS - FRACC VILLA FLORIDA	$46,180.29	0.00
VENTA DE CASAS EN ABONOS - FRACC AZTECA	$142,949.50	0.01
VENTA DE CASAS EN ABONOS - FRACC INDUSTRIAL	$162,370.00	0.02

p.a.
LIC. JOSÉ LUIS MORENO AGUIRRE

C.P. PEDRO CASTILLO GUEVARA

Estado de Situación Financiera
Al 30 de Septiembre de 2017

Nivel 7

Depreciación Acumulada de Bienes Muebles	**-$2,631,793.11**	**-0.42**
Depreciación Acumulada de Mobiliario y Equipo de Administración	-$1,730,804.93	-0.27
Depreciación Acumulada de Equipo de Transporte	-$649,489.50	-0.10
Depreciación Acumulada de Equipo de Defensa y Seguridad	-$339.75	0.00
Depreciación Acumulada de Maquinaria, otro Equipo y Herramientas	-$251,158.93	-0.04
VENTA DE CASAS EN ABONOS - FRACC LA QUINTA SAN PEDRO	$76,861.30	0.01
VENTA DE CASAS EN ABONOS - FRACC LA QUINTA II SAN PEDRO	$599,387.23	0.08
INTERESES POR DEVENGAR	**$501,318.95**	**0.06**
INTERESES POR DEVENGAR - FRACCIONAMIENTO FUNDADORES FONHAPO	$9,330.00	0.00
INTERESES POR DEVENGAR - FRACC VALLE VERDE	$2,912.63	0.00
INTERESES POR DEVENGAR - FRACC VILLA FLORIDA	$3,851.49	0.00
INTERESES POR DEVENGAR - FRACC AZTECA	$25,225.50	0.00
INTERESES POR DEVENGAR - FRACC INDUSTRIAL	$19,700.00	0.00
INTERESES POR DEVENGAR - FRACC LA QUINTA SAN PEDRO	$108,744.58	0.01
INTERESES POR DEVENGAR - FRACC LA QUINTA II SAN PEDRO	$331,554.75	0.04
HACIENDA PÚBLICA/ PATRIMONIO		
HACIENDA PUBLICA /PATRIMONIO GENERADO	**-$90,194,893.62**	**100.00**
Resultados del Ejercicio (Ahorro/ Desahorro)	-$110,816,317.61	122.86
Resultados de Ejercicios Anteriores	-$27,600,962.97	30.60
Revalúos	**$48,359,774.94**	**-53.61**

p.a.
LIC. JOSÉ LUIS MORENO AGUIRRE

C.P. PEDRO CASTILLO GUEVARA

Instituto de Pensiones para los Trabajadores al Servicio del Estado

Estado de Situación Financiera
Al 30 de Septiembre de 2017

Nivel 7

		Revalúo de Bienes Inmuebles	$50,526,263.24	-56.01
		Revalúo de Bienes Muebles	-$2,166,488.30	2.40
		Rectificaciones de Resultados de Ejercicios Anteriores	**-$137,387.98**	**0.15**
		Cambios por Errores Contables	-$137,387.98	0.15
TOTAL DE ACTIVOS	**$626,152,258.55**	**TOTAL DE PASIVO Y HACIENDA PÚBLICA/PATRIMONIO**	**$626,152,258.55**	

NOTAS

LIC. JOSÉ LUIS MORENO AGUIRRE

C.P. PEDRO CASTILLO GUEVARA

INFORMACIÓN CONTABLE
II.- ESTADO DE ACTIVIDADES/RESULTADOS* DEL TRIMESTRE

Fuente: Artículo 46 fracción I inciso a) de la LGCG y Capítulo VII del Manual de Contabilidad Gubernamental
* El estado de resultados es elaborado por las entidades del Sector Paraestatal y Paramunicipal lucrativas

INSTITUTO DE PENSIONES PARA LOS TRABAJADORES AL SERVICIO DEL ESTADO

Estado de Actividades

Del 01 de julio al 30 de septiembre de 2018 y 2017

	2018	2017
INGRESOS Y OTROS BENEFICIOS		
Ingresos de la Gestión:	**7,907,911.93**	**23,721.71**
Impuestos	0.00	0.00
Cuotas y Aportaciones de Seguridad Social	0.00	0.00
Contribuciones de Mejoras	0.00	0.00
Derechos	0.00	0.00
Productos de Tipo Corriente	7,879,361.62	0.00
Aprovechamientos de Tipo Corriente	0.00	0.00
Ingresos por Venta de Bienes y Servicios	28,550.31	23,721.71
Ingresos no Comprendidos en las Fracciones de la Ley de Ingresos Causados en Ejercicios Fiscales Anteriores Pendientes de Liquidación o Pago	0.00	0.00
Participaciones, Aportaciones, Transferencias, Asignaciones, Subsidios y Otras Ayudas	**33,522,482.47**	**30,885,954.42**
Participaciones y Aportaciones	0.00	0.00
Transferencia, Asignaciones, Subsidios y Otras Ayudas	33,522,482.47	30,885,954.42
Otros Ingresos y Beneficios	**365.56**	**9,326,062.01**
Ingresos Financieros	0.00	9,326,006.65
Incremento por Variación de Inventarios	0.00	0.00
Disminución del Exceso de Estimaciones por Pérdida o Deterioro u Obsolescencia	0.00	0.00
Disminución del Exceso de Provisiones	0.00	0.00
Otros Ingresos y Beneficios Varios	365.56	55.36
Total de Ingresos y Otros Beneficios	**41,430,759.96**	**40,235,738.14**
GASTOS Y OTRAS PÉRDIDAS		
Gastos de Funcionamiento	**5,988,639.07**	**5,858,743.05**
Servicios Personales	4,398,971.26	4,372,941.21
Materiales y Suministros	453,663.59	379,900.77
Servicios Generales	1,136,004.22	1,105,901.07
Transferencia, Asignaciones, Subsidios y Otras Ayudas	**80,759,025.44**	**73,425,704.45**
Transferencias Internas y Asignaciones al Sector Público	0.00	0.00
Transferencias al Resto del Sector Público	0.00	0.00
Subsidios y Subvenciones	0.00	0.00
Ayudas Sociales	67,609.78	90,194.67
Pensiones y Jubilaciones	80,691,415.66	73,335,509.78
Transferencias a Fideicomisos, Mandatos y Contratos Análogos	0.00	0.00
Transferencias a la Seguridad Social	0.00	0.00
Donativos	0.00	0.00
Transferencias al Exterior	0.00	0.00
Participaciones y Aportaciones	**0.00**	**0.00**
Participaciones	0.00	0.00
Aportaciones	0.00	0.00
Convenios	0.00	0.00
Intereses, Comisiones y Otros Gastos de la Deuda Pública	**0.00**	**0.00**
Intereses de la Deuda Pública	0.00	0.00
Comisiones de la Deuda Pública	0.00	0.00
Gastos de la Deuda Pública	0.00	0.00
Costo por Coberturas	0.00	0.00
Apoyos Financieros	0.00	0.00
Otros Gastos y Pérdidas Extraordinarias	**338,322.07**	**663,742.29**
Estimaciones, Depreciaciones, Deterioros, Obsolescencia y Amortizaciones	321,864.75	648,056.06
Provisiones	0.00	0.00
Disminución de Inventarios	16,457.22	13,987.49
Aumento por Insuficiencia de Estimaciones por Pérdida o Deterioro y Obsolescencia	0.00	0.00
Aumento por Insuficiencia de Provisiones	0.00	0.00
Otros Gastos	0.10	1,698.74
Inversión Pública	**0.00**	**0.00**
Inversión Pública no Capitalizable	0.00	0.00
Total de Gastos y Otras Pérdidas	**87,085,986.58**	**79,948,189.79**
Resultados del Ejercicio (Ahorro/Desahorro)	**-45,655,226.62**	**-39,712,451.65**

Nota de Gestión Administrativa 17

De conformidad con la nota de gestión administrativa número 17 la Información Contable deberá estar firmada en cada página de la misma e incluir al final la siguiente leyenda: "Bajo protesta de decir verdad declaramos que los Estados Financieros y sus notas, son razonablemente correctos y son responsabilidad del emisor"

LIC. JOSÉ LUIS MORENO AGUIRRE
DIRECTOR GENERAL

C.P. PEDRO CASTILLO GUEVARA
CONTADOR GENERAL Y ADMINISTRATIVO

Gobierno de Coahu
"2015, año de la Lucha

Pensiones para los Trabajadores al Servicio del Estado

Estado de Actividades

Tercer trimestre de 2018

Nivel 5

		%
INGRESOS Y OTROS BENEFICIOS	$41,430,759.96	**100.00%**
Ingresos de Gestión	$7,907,911.93	**19.09%**
Productos de Tipo Corriente	$7,879,361.62	**19.02%**
Productos Derivados del Uso y Aprovechamiento de Bienes no Sujetos a Régimen de Dominio Público	$7,879,361.62	**19.02%**
Productos Derivados del Uso y Aprovechamiento de Bienes no Sujetos a Régimen de Dominio Público INTERNOS	$7,879,361.62	19.02%
Ingresos por Venta de Bienes y Servicios	$28,550.31	**0.07%**
Ingresos por Venta de Mercancías	$19,050.31	**0.05%**
Ingresos por Venta de Bienes y Servicios de Organismos Descentralizados	$9,500.00	**0.02%**
Participaciones, Aportaciones, Transferencias, Asignaciones, Subsidios y Otras Ayudas	$33,522,482.47	**80.91%**
Transferencias, Asignaciones, Subsidios y Otras ayudas	$33,522,482.47	**80.91%**
Pensiones y Jubilaciones	$33,522,482.47	**80.91%**
OTROS INGRESOS Y BENEFICIOS	$365.56	**0.00%**
Otros Ingresos y Beneficios Varios	$365.56	**0.00%**
Otros Ingresos y Beneficios Varios	$365.56	**0.00%**
TOTAL DE INGRESOS	**$41,430,759.96**	
GASTOS Y OTRAS PÉRDIDAS	$87,085,986.58	**100.00%**
Gastos de Funcionamiento	$5,988,639.07	**6.88%**
Servicios Personales	$4,398,971.26	**5.05%**
Remuneraciones al Personal de carácter Permanente	$3,594,819.22	**4.13%**
Remuneraciones al Personal de carácter Transitorio	$133,521.10	**0.15%**
Remuneraciones Adicionales y Especiales	$418,674.82	**0.48%**
Seguridad Social	$251,956.12	**0.29%**
Materiales y Suministros	$453,663.59	**0.52%**
Materiales de Administración, Emisión de Documentos y Artículos Oficiales	$176,190.74	**0.20%**
Alimentos y Utensilios	$74,553.40	**0.09%**
Materiales y Artículos de Construcción y de Reparación	$1,330.60	**0.00%**
Productos Químicos, Farmacéuticos y de Laboratorio	$24,018.96	**0.03%**
Combustibles, Lubricantes y Aditivos	$172,553.29	**0.20%**
Herramientas, Refacciones y Accesorios Menores	$5,016.60	**0.01%**
Servicios Generales	$1,136,004.22	**1.30%**
Servicios Básicos	$106,947.95	**0.12%**

LIC. JOSÉ LUIS MORENO AGUIRRE

C.P. PEDRO CASTILLO GUEVARA

Pensiones para los Trabajadores al Servicio del Estado

Estado de Actividades

Tercer trimestre de 2018

Nivel 5

		%
Servicios de Arrendamiento	$13,920.00	**0.02%**
Servicios Profesionales, Científicos y Técnicos y Otros Servicios	$165,884.28	**0.19%**
Servicios Financieros, Bancarios y Comerciales	$149,167.35	**0.17%**
Servicios de Instalación, Reparación, Mantenimiento y Conservación	$592,149.94	**0.68%**
Servicios de Traslado y Viáticos	$79,779.70	**0.09%**
Servicios Oficiales	$1,200.00	**0.00%**
Otros Servicios Generales	$26,955.00	**0.03%**
TRANSFERENCIAS, ASIGNACIONES, SUBSIDIOS Y OTRAS AYUDAS	$80,759,025.44	**92.73%**
Ayudas Sociales	$67,609.78	**0.08%**
Ayudas Sociales a Personas	$7,480.00	**0.01%**
Ayudas Sociales a Instituciones	$60,129.78	**0.07%**
Pensiones y Jubilaciones	$80,691,415.66	**92.66%**
Pensiones	$80,691,415.66	**92.66%**
OTROS GASTOS Y PÉRDIDAS EXTRAORDINARIAS	$338,322.07	**0.39%**
Estimaciones, Depreciaciones, Deterioros, Obsolescencia y Amortizaciones	$321,864.75	**0.37%**
Depreciación de Bienes Inmuebles	$263,343.21	**0.30%**
Depreciación de Edificios no Residenciales	$93,158.76	0.11%
Depreciación de Otros Inmuebles	$170,184.45	0.20%
Depreciación de Bienes Muebles	$58,521.54	**0.07%**
Depreciación de Mobiliario y Equipo de Administración	$50,035.46	0.06%
Depreciación de Equipo de Defensa y de Seguridad	$17.88	0.00%
Depreciación de Maquinaria, otros Equipos y Herramientas	$8,468.20	0.01%
Disminución de Inventarios	$16,457.22	**0.02%**
Disminución de Almacén de Materiales y Suministros de Consumo	$16,457.22	**0.02%**
Otros Gastos	$0.10	**0.00%**
Otros Gastos Varios	$0.10	**0.00%**
TOTAL DE GASTOS Y OTRAS PÉRDIDAS	**$87,085,986.58**	
AHORRO/DESAHORRO NETO DEL EJERCICIO	**-$45,655,226.62**	

LIC. JOSÉ LUIS MORENO AGUIRRE

C.P. PEDRO CASTILLO GUEVARA

Nivel 5

%

NOTAS

p.a.

LIC. JOSÉ LUIS MORENO AGUIRRE

C.P. PEDRO CASTILLO GUEVARA

Gobierno de Coahu
"2015, año de la Lucha

Pensiones para los Trabajadores al Servicio del Estado

Estado de Actividades

Tercer trimestre de 2017

Nivel 5

		%
INGRESOS Y OTROS BENEFICIOS	$40,235,738.14	100.00%
Ingresos de Gestión	$23,721.71	0.06%
Ingresos por Venta de Bienes y Servicios	$23,721.71	0.06%
Ingresos por Venta de Mercancías	$15,258.65	0.04%
Ingresos por Venta de Bienes y Servicios de Organismos Descentralizados	$8,463.06	0.02%
Participaciones, Aportaciones, Transferencias, Asignaciones, Subsidios y Otras Ayudas	$30,885,954.42	76.76%
Transferencias, Asignaciones, Subsidios y Otras ayudas	$30,885,954.42	76.76%
Pensiones y Jubilaciones	$30,885,954.42	76.76%
OTROS INGRESOS Y BENEFICIOS	$9,326,062.01	23.18%
Ingresos Financieros	$9,326,006.65	23.18%
Intereses Ganados de Valores, Créditos, Bonos y Otros	$9,326,006.65	23.18%
Intereses Ganados de Valores, Créditos, Bonos y Otros INTERNOS	$9,326,006.65	23.18%
Otros Ingresos y Beneficios Varios	$55.36	0.00%
Otros Ingresos y Beneficios Varios	$55.36	0.00%
TOTAL DE INGRESOS	**$40,235,738.14**	
GASTOS Y OTRAS PÉRDIDAS	$79,948,189.79	100.00%
Gastos de Funcionamiento	$5,858,743.05	7.33%
Servicios Personales	$4,372,941.21	5.47%
Remuneraciones al Personal de carácter Permanente	$3,616,976.53	4.52%
Remuneraciones al Personal de carácter Transitorio	$82,110.00	0.10%
Remuneraciones Adicionales y Especiales	$421,162.25	0.53%
Seguridad Social	$252,692.43	0.32%
Materiales y Suministros	$379,900.77	0.48%
Materiales de Administración, Emisión de Documentos y Artículos Oficiales	$145,284.06	0.18%
Alimentos y Utensilios	$65,077.47	0.08%
Materiales y Artículos de Construcción y de Reparación	$1,303.19	0.00%
Combustibles, Lubricantes y Aditivos	$167,247.19	0.21%
Herramientas, Refacciones y Accesorios Menores	$988.86	0.00%
Servicios Generales	$1,105,901.07	1.38%
Servicios Básicos	$126,970.04	0.16%
Servicios de Arrendamiento	$19,660.02	0.02%
Servicios Profesionales, Científicos y Técnicos y Otros Servicios	$147,005.02	0.18%

LIC. JOSÉ LUIS MORENO AGUIRRE

C.P. PEDRO CASTILLO GUEVARA

		%
Servicios Financieros, Bancarios y Comerciales	$87,309.55	**0.11%**
Servicios de Instalación, Reparación, Mantenimiento y Conservación	$542,449.39	**0.68%**
Servicios de Traslado y Viáticos	$50,380.05	**0.06%**
Servicios Oficiales	$105,000.00	**0.13%**
Otros Servicios Generales	$27,127.00	**0.03%**
TRANSFERENCIAS, ASIGNACIONES, SUBSIDIOS Y OTRAS AYUDAS	$73,425,704.45	**91.84%**
Ayudas Sociales	$90,194.67	**0.11%**
Ayudas Sociales a Instituciones	$90,194.67	**0.11%**
Pensiones y Jubilaciones	$73,335,509.78	**91.73%**
Pensiones	$73,335,509.78	**91.73%**
OTROS GASTOS Y PÉRDIDAS EXTRAORDINARIAS	$663,742.29	**0.83%**
Estimaciones, Depreciaciones, Deterioros, Obsolescencia y Amortizaciones	$648,056.06	**0.81%**
Depreciación de Bienes Inmuebles	$160,914.24	**0.20%**
Depreciación de Edificios no Residenciales	$89,074.59	0.11%
Depreciación de Otros Inmuebles	$71,839.65	0.09%
Depreciación de Bienes Muebles	$96,371.47	**0.12%**
Depreciación de Mobiliario y Equipo de Administración	$53,679.15	0.07%
Depreciación de Equipo de Transporte	$34,183.68	0.04%
Depreciación de Equipo de Defensa y de Seguridad	$17.88	0.00%
Depreciación de Maquinaria, otros Equipos y Herramientas	$8,490.76	0.01%
DETERIORO DE MOBILIARIO Y EQUIPO DE ADMINISTRACION	$390,770.35	**0.49%**
DETERIORO DE MUEBLES DE OFICINA Y ESTANTERIA	$9,336.73	0.01%
DETERIORO DE EQUIPO DE COMUNICACION Y TELECOMUNICACION	$184.42	0.00%
DETERIORO DE EQUIPO DE COMPUTO Y TECNOLOGIAS DE LA INFORMACION	$368,694.29	0.46%
DETERIORO OTROS MOBILIARIOS Y EQUIPOS DE ADMINISTRACION	$12,554.91	0.02%
Disminución de Inventarios	$13,987.49	**0.02%**
Disminución de Almacén de Materiales y Suministros de Consumo	$13,987.49	**0.02%**
Otros Gastos	$1,698.74	**0.00%**
Otros Gastos Varios	$1,698.74	**0.00%**
TOTAL DE GASTOS Y OTRAS PÉRDIDAS	**$79,948,189.79**	
AHORRO/DESAHORRO NETO DEL EJERCICIO	**-$39,712,451.65**	

p.a.

LIC. JOSÉ LUIS MORENO AGUIRRE

C.P. PEDRO CASTILLO GUEVARA

Pensiones para los Trabajadores al Servicio del Estado

Estado de Actividades

Tercer trimestre de 2017

Nivel 5

%

NOTAS

LIC. JOSÉ LUIS MORENO AGUIRRE

C.P. PEDRO CASTILLO GUEVARA

INFORMACIÓN CONTABLE
III.- ESTADO DE ACTIVIDADES/RESULTADOS* ACUMULADO

Fuente: Artículo 46 fracción I inciso a) de la LGCG y Capítulo VII del Manual de Contabilidad Gubernamental
* El estado de resultados es elaborado por las entidades del Sector Paraestatal y Paramunicipal lucrativas

INSTITUTO DE PENSIONES PARA LOS TRABAJADORES AL SERVICIO DEL ESTADO

Estado de Actividades

Del 01 de enero al 30 de septiembre de 2018 y 2017

	2018	2017
INGRESOS Y OTROS BENEFICIOS		
Ingresos de la Gestión:	**24,536,630.24**	**149,380.32**
Impuestos	0.00	0.00
Cuotas y Aportaciones de Seguridad Social	0.00	0.00
Contribuciones de Mejoras	0.00	0.00
Derechos	0.00	0.00
Productos de Tipo Corriente	24,437,916.39	0.00
Aprovechamientos de Tipo Corriente	0.00	0.00
Ingresos por Venta de Bienes y Servicios	98,713.85	149,380.32
Ingresos no Comprendidos en las Fracciones de la Ley de Ingresos Causados en Ejercicios Fiscales Anteriores Pendientes de Liquidación o Pago	0.00	0.00
Participaciones, Aportaciones, Transferencias, Asignaciones, Subsidios y Otras Ayudas	**104,220,869.98**	**92,811,098.03**
Participaciones y Aportaciones	0.00	0.00
Transferencia, Asignaciones, Subsidios y Otras Ayudas	104,220,869.98	92,811,098.03
Otros Ingresos y Beneficios	**754.04**	**27,904,888.64**
Ingresos Financieros	0.00	27,903,724.65
Incremento por Variación de Inventarios	0.00	0.00
Disminución del Exceso de Estimaciones por Pérdida o Deterioro u Obsolescencia	0.00	0.00
Disminución del Exceso de Provisiones	0.00	0.00
Otros Ingresos y Beneficios Varios	754.04	1,163.99
Total de Ingresos y Otros Beneficios	**128,758,254.26**	**120,865,366.99**
GASTOS Y OTRAS PÉRDIDAS		
Gastos de Funcionamiento	**17,803,869.19**	**17,461,788.11**
Servicios Personales	12,866,327.41	12,913,029.79
Materiales y Suministros	1,306,971.42	1,127,196.85
Servicios Generales	3,630,570.36	3,421,561.47
Transferencia, Asignaciones, Subsidios y Otras Ayudas	**239,994,466.60**	**213,012,075.88**
Transferencias Internas y Asignaciones al Sector Público	0.00	0.00
Transferencias al Resto del Sector Público	0.00	0.00
Subsidios y Subvenciones	0.00	0.00
Ayudas Sociales	198,327.90	183,089.34
Pensiones y Jubilaciones	239,796,138.70	212,828,986.54
Transferencias a Fideicomisos, Mandatos y Contratos Análogos	0.00	0.00
Transferencias a la Seguridad Social	0.00	0.00
Donativos	0.00	0.00
Transferencias al Exterior	0.00	0.00
Participaciones y Aportaciones	**0.00**	**0.00**
Participaciones	0.00	0.00
Aportaciones	0.00	0.00
Convenios	0.00	0.00
Intereses, Comisiones y Otros Gastos de la Deuda Pública	**0.00**	**0.00**
Intereses de la Deuda Pública	0.00	0.00
Comisiones de la Deuda Pública	0.00	0.00
Gastos de la Deuda Pública	0.00	0.00
Costo por Coberturas	0.00	0.00
Apoyos Financieros	0.00	0.00
Otros Gastos y Pérdidas Extraordinarias	**1,005,874.84**	**1,207,820.61**
Estimaciones, Depreciaciones, Deterioros, Obsolescencia y Amortizaciones	949,998.68	1,158,055.28
Provisiones	0.00	0.00
Disminución de Inventarios	55,816.02	48,064.89
Aumento por Insuficiencia de Estimaciones por Pérdida o Deterioro y Obsolescencia	0.00	0.00
Aumento por Insuficiencia de Provisiones	0.00	0.00
Otros Gastos	60.14	1,700.44
Inversión Pública	**0.00**	**0.00**
Inversión Pública no Capitalizable	0.00	0.00
Total de Gastos y Otras Pérdidas	**258,804,210.63**	**231,681,684.60**
Resultados del Ejercicio (Ahorro/Desahorro)	**-130,045,956.37**	**-110,816,317.61**

Nota de Gestión Administrativa 17

De conformidad con la nota de gestión administrativa número 17 la Información Contable deberá estar firmada en cada página de la misma e incluir al final la siguiente leyenda: "Bajo protesta de decir verdad declaramos que los Estados Financieros y sus notas, son razonablemente correctos y son responsabilidad del emisor"

LIC. JOSÉ LUIS MORENO AGUIRRE
DIRECTOR GENERAL

C.P. PEDRO CASTILLO GUEVARA
CONTADOR GENERAL Y ADMINISTRATIVO

Gobierno de Coahu
"2015, año de la Lucha

e Pensiones para los Trabajadores al Servicio del Estado

Estado de Actividades

Del 1 de enero al 30 de septiembre de 2018

Nivel 5

		%
INGRESOS Y OTROS BENEFICIOS	$128,758,254.26	100.00%
Ingresos de Gestión	$24,536,630.24	19.06%
Productos de Tipo Corriente	$24,437,916.39	18.98%
Productos Derivados del Uso y Aprovechamiento de Bienes no Sujetos a Régimen de Dominio Público	$24,437,916.39	18.98%
Productos Derivados del Uso y Aprovechamiento de Bienes no Sujetos a Régimen de Dominio Público INTERNOS	$24,437,916.39	18.98%
Ingresos por Venta de Bienes y Servicios	$98,713.85	0.08%
Ingresos por Venta de Mercancías	$60,325.43	0.05%
Ingresos por Venta de Bienes y Servicios de Organismos Descentralizados	$38,388.42	0.03%
Participaciones, Aportaciones, Transferencias, Asignaciones, Subsidios y Otras Ayudas	$104,220,869.98	80.94%
Transferencias, Asignaciones, Subsidios y Otras ayudas	$104,220,869.98	80.94%
Pensiones y Jubilaciones	$104,220,869.98	80.94%
OTROS INGRESOS Y BENEFICIOS	$754.04	0.00%
Otros Ingresos y Beneficios Varios	$754.04	0.00%
Otros Ingresos y Beneficios Varios	$754.04	0.00%
TOTAL DE INGRESOS	**$128,758,254.26**	
GASTOS Y OTRAS PÉRDIDAS	$258,804,210.63	100.00%
Gastos de Funcionamiento	$17,803,869.19	6.88%
Servicios Personales	$12,866,327.41	4.97%
Remuneraciones al Personal de carácter Permanente	$10,556,139.26	4.08%
Remuneraciones al Personal de carácter Transitorio	$299,141.10	0.12%
Remuneraciones Adicionales y Especiales	$1,255,071.22	0.48%
Seguridad Social	$755,975.83	0.29%
Materiales y Suministros	$1,306,971.42	0.51%
Materiales de Administración, Emisión de Documentos y Artículos Oficiales	$482,289.26	0.19%
Alimentos y Utensilios	$246,438.62	0.10%
Materiales y Artículos de Construcción y de Reparación	$7,063.81	0.00%
Productos Químicos, Farmacéuticos y de Laboratorio	$24,018.96	0.01%
Combustibles, Lubricantes y Aditivos	$538,658.27	0.21%
Herramientas, Refacciones y Accesorios Menores	$8,502.50	0.00%
Servicios Generales	$3,630,570.36	1.40%
Servicios Básicos	$269,346.91	0.10%

p.a.

LIC. JOSÉ LUIS MORENO AGUIRRE

C.P. PEDRO CASTILLO GUEVARA

e Pensiones para los Trabajadores al Servicio del Estado

Estado de Actividades

Del 1 de enero al 30 de septiembre de 2018

Nivel 5

		%
Servicios de Arrendamiento	$68,869.92	**0.03%**
Servicios Profesionales, Científicos y Técnicos y Otros Servicios	$597,774.06	**0.23%**
Servicios Financieros, Bancarios y Comerciales	$370,797.90	**0.14%**
Servicios de Instalación, Reparación, Mantenimiento y Conservación	$2,002,813.93	**0.77%**
Servicios de Traslado y Viáticos	$190,390.64	**0.07%**
Servicios Oficiales	$49,804.00	**0.02%**
Otros Servicios Generales	$80,773.00	**0.03%**
TRANSFERENCIAS, ASIGNACIONES, SUBSIDIOS Y OTRAS AYUDAS	$239,994,466.60	**92.73%**
Ayudas Sociales	$198,327.90	**0.08%**
Ayudas Sociales a Personas	$17,938.56	**0.01%**
Ayudas Sociales a Instituciones	$180,389.34	**0.07%**
Pensiones y Jubilaciones	$239,796,138.70	**92.66%**
Pensiones	$239,796,138.70	**92.66%**
OTROS GASTOS Y PÉRDIDAS EXTRAORDINARIAS	$1,005,874.84	**0.39%**
Estimaciones, Depreciaciones, Deterioros, Obsolescencia y Amortizaciones	$949,998.68	**0.37%**
Depreciación de Bienes Inmuebles	$790,029.63	**0.31%**
Depreciación de Edificios no Residenciales	$279,476.28	0.11%
Depreciación de Otros Inmuebles	$510,553.35	0.20%
Depreciación de Bienes Muebles	$159,969.05	**0.06%**
Depreciación de Mobiliario y Equipo de Administración	$134,562.42	0.05%
Depreciación de Equipo de Defensa y de Seguridad	$53.64	0.00%
Depreciación de Maquinaria, otros Equipos y Herramientas	$25,352.99	0.01%
Disminución de Inventarios	$55,816.02	**0.02%**
Disminución de Almacén de Materiales y Suministros de Consumo	$55,816.02	**0.02%**
Otros Gastos	$60.14	**0.00%**
Otros Gastos Varios	$60.14	**0.00%**
TOTAL DE GASTOS Y OTRAS PÉRDIDAS	**$258,804,210.63**	
AHORRO/DESAHORRO NETO DEL EJERCICIO	**-$130,045,956.37**	

LIC. JOSÉ LUIS MORENO AGUIRRE

C.P. PEDRO CASTILLO GUEVARA

e Pensiones para los Trabajadores al Servicio del Estado

Estado de Actividades

Del 1 de enero al 30 de septiembre de 2018

Nivel 5

%

NOTAS

LIC. JOSÉ LUIS MORENO AGUIRRE

C.P. PEDRO CASTILLO GUEVARA

Gobierno de Coahu
"2015, año de la Lucha

Pensiones para los Trabajadores al Servicio del Estado

Estado de Actividades

Del 1 de enero al 30 de septiembre de 2017

Nivel 5

		%
INGRESOS Y OTROS BENEFICIOS	$120,865,366.99	**100.00%**
Ingresos de Gestión	$149,380.32	**0.12%**
Ingresos por Venta de Bienes y Servicios	$149,380.32	**0.12%**
Ingresos por Venta de Mercancías	$51,806.57	**0.04%**
Ingresos por Venta de Bienes y Servicios de Organismos Descentralizados	$97,573.75	**0.08%**
Participaciones, Aportaciones, Transferencias, Asignaciones, Subsidios y Otras Ayudas	$92,811,098.03	**76.79%**
Transferencias, Asignaciones, Subsidios y Otras ayudas	$92,811,098.03	**76.79%**
Pensiones y Jubilaciones	$92,811,098.03	**76.79%**
OTROS INGRESOS Y BENEFICIOS	$27,904,888.64	**23.09%**
Ingresos Financieros	$27,903,724.65	**23.09%**
Intereses Ganados de Valores, Créditos, Bonos y Otros	$27,903,724.65	**23.09%**
Intereses Ganados de Valores, Créditos, Bonos y Otros INTERNOS	$27,903,724.65	23.09%
Otros Ingresos y Beneficios Varios	$1,163.99	**0.00%**
Otros Ingresos y Beneficios Varios	$1,163.99	**0.00%**
TOTAL DE INGRESOS	**$120,865,366.99**	
GASTOS Y OTRAS PÉRDIDAS	$231,681,684.60	**100.00%**
Gastos de Funcionamiento	$17,461,788.11	**7.54%**
Servicios Personales	$12,913,029.79	**5.57%**
Remuneraciones al Personal de carácter Permanente	$10,649,756.07	**4.60%**
Remuneraciones al Personal de carácter Transitorio	$250,930.00	**0.11%**
Remuneraciones Adicionales y Especiales	$1,256,382.94	**0.54%**
Seguridad Social	$755,960.78	**0.33%**
Materiales y Suministros	$1,127,196.85	**0.49%**
Materiales de Administración, Emisión de Documentos y Artículos Oficiales	$490,422.11	**0.21%**
Alimentos y Utensilios	$206,393.22	**0.09%**
Materiales y Artículos de Construcción y de Reparación	$8,146.32	**0.00%**
Productos Químicos, Farmacéuticos y de Laboratorio	$592.00	**0.00%**
Combustibles, Lubricantes y Aditivos	$393,612.87	**0.17%**
Herramientas, Refacciones y Accesorios Menores	$28,030.33	**0.01%**
Servicios Generales	$3,421,561.47	**1.48%**
Servicios Básicos	$304,042.73	**0.13%**
Servicios de Arrendamiento	$45,743.78	**0.02%**

LIC. JOSÉ LUIS MORENO AGUIRRE

C.P. PEDRO CASTILLO GUEVARA

Pensiones para los Trabajadores al Servicio del Estado

Estado de Actividades

Del 1 de enero al 30 de septiembre de 2017

Nivel 5

		%
Servicios Profesionales, Científicos y Técnicos y Otros Servicios	$707,848.51	**0.31%**
Servicios Financieros, Bancarios y Comerciales	$310,954.76	**0.13%**
Servicios de Instalación, Reparación, Mantenimiento y Conservación	$1,699,362.09	**0.73%**
Servicios de Traslado y Viáticos	$167,386.60	**0.07%**
Servicios Oficiales	$105,000.00	**0.05%**
Otros Servicios Generales	$81,223.00	**0.04%**
TRANSFERENCIAS, ASIGNACIONES, SUBSIDIOS Y OTRAS AYUDAS	$213,012,075.88	**91.94%**
Ayudas Sociales	$183,089.34	**0.08%**
Ayudas Sociales a Personas	$2,700.00	**0.00%**
Ayudas Sociales a Instituciones	$180,389.34	**0.08%**
Pensiones y Jubilaciones	$212,828,986.54	**91.86%**
Pensiones	$212,828,986.54	**91.86%**
OTROS GASTOS Y PÉRDIDAS EXTRAORDINARIAS	$1,207,820.61	**0.52%**
Estimaciones, Depreciaciones, Deterioros, Obsolescencia y Amortizaciones	$1,158,055.28	**0.50%**
Depreciación de Bienes Inmuebles	$482,794.86	**0.21%**
Depreciación de Edificios no Residenciales	$267,275.91	0.12%
Depreciación de Otros Inmuebles	$215,518.95	0.09%
Depreciación de Bienes Muebles	$284,490.07	**0.12%**
Depreciación de Mobiliario y Equipo de Administración	$155,614.38	0.07%
Depreciación de Equipo de Transporte	$102,551.04	0.04%
Depreciación de Equipo de Defensa y de Seguridad	$53.64	0.00%
Depreciación de Maquinaria, otros Equipos y Herramientas	$26,271.01	0.01%
DETERIORO DE MOBILIARIO Y EQUIPO DE ADMINISTRACION	$390,770.35	**0.17%**
DETERIORO DE MUEBLES DE OFICINA Y ESTANTERIA	$9,336.73	0.00%
DETERIORO DE EQUIPO DE COMUNICACION Y TELECOMUNICACION	$184.42	0.00%
DETERIORO DE EQUIPO DE COMPUTO Y TECNOLOGIAS DE LA INFORMACION	$368,694.29	0.16%
DETERIORO OTROS MOBILIARIOS Y EQUIPOS DE ADMINISTRACION	$12,554.91	0.01%
Disminución de Inventarios	$48,064.89	**0.02%**
Disminución de Almacén de Materiales y Suministros de Consumo	$48,064.89	**0.02%**
Otros Gastos	$1,700.44	**0.00%**
Otros Gastos Varios	$1,700.44	**0.00%**
TOTAL DE GASTOS Y OTRAS PÉRDIDAS	**$231,681,684.60**	

LIC. JOSÉ LUIS MORENO AGUIRRE

C.P. PEDRO CASTILLO GUEVARA

Pensiones para los Trabajadores al Servicio del Estado

Estado de Actividades

Del 1 de enero al 30 de septiembre de 2017

Nivel 5

	%
AHORRO/DESAHORRO NETO DEL EJERCICIO	-$110,816,317.61

NOTAS

p.a.

LIC. JOSÉ LUIS MORENO AGUIRRE

C.P. PEDRO CASTILLO GUEVARA

INFORMACIÓN CONTABLE
IV.- ESTADO DE VARIACIÓN EN LA HACIENDA PÚBLICA

Fuente: Artículo 46 fracción I inciso c) de la LGCG y Capítulo VII del Manual de Contabilidad Gubernamental

INSTITUTO DE PENSIONES PARA LOS TRABAJADORES AL SERVICIO DEL ESTADO
Estado de Variación en la Hacienda Pública
Del 01 de julio al 30 de septiembre de 2018

Concepto	Hacienda Pública / Patrimonio Contribuido	Hacienda Pública / Patrimonio Generado de Ejercicios Anteriores	Hacienda Pública / Patrimonio Generado del Ejercicio	Exceso o Insuficiencia en la Actualización de la Hacienda Pública / Patrimonio	Total
Hacienda Pública / Patrimonio Contribuido Neto de 2018	**0.00**				**0.00**
Aportaciones	0.00				0.00
Donaciones de Capital	0.00				0.00
Actualización de la Hacienda Pública/Patrimonio	0.00				0.00
Hacienda Pública / Patrimonio Generado Neto de 2018		**-106,881,833.54**	**-84,390,729.75**		**-191,272,563.29**
Resultados del Ejercicio (Ahorro/Desahorro)			-84,390,729.75		-84,390,729.75
Resultados de Ejercicios Anteriores		-193,677,642.18			-193,677,642.18
Revalúos		87,018,419.14			87,018,419.14
Reservas		0.00			0.00
Rectificaciones de Resultados de Ejercicios Anteriores		-222,610.50			-222,610.50
Exceso o Insuficiencia en la Actualización de la Hacienda Pública / Patrimonio Neto de 2018				**0.00**	**0.00**
Resultado por Posición Monetaria				0.00	0.00
Resultado por Tenencia de Activos no Monetarios				0.00	0.00
Hacienda Pública / Patrimonio Neto Final al 30 de junio de 2018	**0.00**	**-106,881,833.54**	**-84,390,729.75**	**0.00**	**-191,272,563.29**
Cambios en la Hacienda Pública / Patrimonio Contribuido Neto de 2018	**0.00**				**0.00**
Aportaciones	0.00				0.00
Donaciones de Capital	0.00				0.00
Actualización de la Hacienda Pública/Patrimonio	0.00				0.00
Variaciones de la Hacienda Pública / Patrimonio Generado Neto de 2018		**0.00**	**-45,655,226.62**		**-45,655,226.62**
Resultados del Ejercicio (Ahorro/Desahorro)			-45,655,226.62		-45,655,226.62
Resultados de Ejercicios Anteriores		0.00	0.00		0.00
Revalúos			0.00		0.00
Reservas			0.00		0.00
Rectificaciones de Resultados de Ejercicios Anteriores			0.00		0.00
Cambios en el Exceso o Insuficiencia en la Actualización de la Hacienda Pública / Patrimonio Neto de 2018				**0.00**	**0.00**
Resultado por Posición Monetaria				0.00	0.00
Resultado por Tenencia de Activos no Monetarios				0.00	0.00
Hacienda Pública / Patrimonio Neto Final al 30 de septiembre de 2018	**0.00**	**-106,881,833.54**	**-130,045,956.37**	**0.00**	**-236,927,789.91**

Nota de Gestión Administrativa 17

De conformidad con la nota de gestión administrativa número 17 la Información Contable deberá estar firmada en cada página de la misma e incluir al final la siguiente leyenda: "Bajo protesta de decir verdad declaramos que los Estados Financieros y sus notas, son razonablemente correctos y son responsabilidad del emisor"

p.a.
LIC. JOSÉ LUIS MORENO AGUIRRE
DIRECTOR GENERAL

C.P. PEDRO CASTILLO GUEVARA
CONTADOR GENERAL Y ADMINISTRATIVO

INFORMACIÓN CONTABLE
V.- ESTADO DE CAMBIOS EN LA SITUACIÓN FINANCIERA

Fuente: Artículo 46 fracción I inciso d) de la LGCG y Capítulo VII del Manual de Contabilidad Gubernamental

INSTITUTO DE PENSIONES PARA LOS TRABAJADORES AL SERVICIO DEL ESTADO

Estado de Cambios en la Situación Financiera

Del 01 de julio al 30 de septiembre de 2018

	Origen	Aplicación
ACTIVO	**22,939,515.64**	**1,905,422.44**
Activo Circulante	**1,990.45**	**1,541,938.67**
Efectivo y Equivalentes	0.00	1,121,597.42
Derechos a Recibir Efectivo o Equivalentes	0.00	420,341.25
Derechos a Recibir Bienes o Servicios	0.00	0.00
Inventarios	0.00	0.00
Almacenes	1,990.45	0.00
Estimación por Pérdida o Deterioro de Activos Circulantes	0.00	0.00
Otros Activos Circulantes	0.00	0.00
Activo No Circulante	**22,937,525.19**	**363,483.77**
Inversiones Financieras a Largo Plazo	0.00	0.00
Derechos a Recibir Efectivo o Equivalentes a Largo Plazo	22,615,660.44	0.00
Bienes Inmuebles, Infraestructura y Construcciones en Proceso	0.00	0.00
Bienes Muebles	0.00	363,483.77
Activos Intangibles	0.00	0.00
Depreciación, Deterioro y Amortización Acumulada de Bienes	321,864.75	0.00
Activos Diferidos	0.00	0.00
Estimación por Pérdida o Deterioro de Activos no Circulantes	0.00	0.00
Otros Activos no Circulantes	0.00	0.00
PASIVO	**24,630,633.42**	**9,500.00**
Pasivo Circulante	**24,630,633.42**	**0.00**
Cuentas por Pagar a Corto Plazo	2,079,749.47	0.00
Documentos por Pagar a Corto Plazo	0.00	0.00
Porción a Corto Plazo de la Deuda Pública a Largo Plazo	0.00	0.00
Títulos y Valores a Corto Plazo	0.00	0.00
Pasivos Diferidos a Corto Plazo	0.00	0.00
Fondos y Bienes de Terceros en Garantía y/o Administración a Corto Plazo	0.00	0.00
Provisiones a Corto Plazo	10,138,622.24	0.00
Otros Pasivos a Corto Plazo	12,412,261.71	0.00
Pasivo No Circulante	**0.00**	**9,500.00**
Cuentas por Pagar a Largo Plazo	0.00	0.00
Documentos por Pagar a Largo Plazo	0.00	0.00
Deuda Pública a Largo Plazo	0.00	0.00
Pasivos Diferidos a Largo Plazo	0.00	9,500.00
Fondos y Bienes de Terceros en Garantía y/o en Administración a Largo Plazo	0.00	0.00
Provisiones a Largo Plazo	0.00	0.00
HACIENDA PUBLICA/PATRIMONIO	**0.00**	**45,655,226.62**
Hacienda Pública/Patrimonio Contribuido	**0.00**	**0.00**
Aportaciones	0.00	0.00
Donaciones de Capital	0.00	0.00
Actualización de la Hacienda Pública/Patrimonio	0.00	0.00
Hacienda Pública/Patrimonio Generado	**0.00**	**45,655,226.62**
Resultados del Ejercicio (Ahorro/ Desahorro)	0.00	45,655,226.62
Resultados de Ejercicios Anteriores	0.00	0.00
Revalúos	0.00	0.00
Reservas	0.00	0.00
Rectificaciones de Resultados de Ejercicios Anteriores	0.00	0.00
Exceso o Insuficiencia en la Actualización de la Hacienda Pública/Patrimonio	**0.00**	**0.00**
Resultado por Posición Monetaria	0.00	0.00
Resultado por Tenencia de Activos no Monetarios	0.00	0.00

Nota de Gestión Administrativa 17

De conformidad con la nota de gestión administrativa número 17 la Información Contable deberá estar firmada en cada página de la misma e incluir al final la siguiente leyenda: "Bajo protesta de decir verdad declaramos que los Estados Financieros y sus notas, son razonablemente correctos y son responsabilidad del emisor"

LIC. JOSE LUIS MORENO AGUIRRE
DIRECTOR GENERAL

C.P. PEDRO CASTILLO GUEVARA
CONTADOR GENERAL Y ADMINISTRATIVO

INFORMACIÓN CONTABLE
VI.- ESTADO DE FLUJOS DE EFECTIVO

Fuente: Artículo 46 fracción I inciso e) de la LGCG y Capítulo VII del Manual de Contabilidad Gubernamental

INSTITUTO DE PENSIONES PARA LOS TRABAJADORES AL SERVICIO DEL ESTADO
Estado de Flujos de Efectivo
Del 01 de julio al 30 de septiembre de 2018 y 2017

Concepto	2018	2017
Flujos de Efectivo de las Actividades de Operación		
Origen	**41,430,394.40**	**30,909,676.13**
Impuestos	0.00	0.00
Cuotas y Aportaciones de Seguridad Social	0.00	0.00
Contribuciones de mejoras	0.00	0.00
Derechos	0.00	0.00
Productos de Tipo Corriente	7,879,361.62	0.00
Aprovechamientos de Tipo Corriente	0.00	0.00
Ingresos por Venta de Bienes y Servicios	28,550.31	23,721.71
Ingresos no Comprendidos en las Fracciones de la Ley de Ingresos Causados en Ejercicios Fiscales Anteriores Pendientes de Liquidación o Pago	0.00	0.00
Participaciones y Aportaciones	0.00	0.00
Transferencias, Asignaciones y Subsidios y Otras Ayudas	33,522,482.47	30,885,954.42
Otros Orígenes de Operación	0.00	0.00
Aplicación	**86,747,664.51**	**79,284,447.50**
Servicios Personales	4,398,971.26	4,372,941.21
Materiales y Suministros	453,663.59	379,900.77
Servicios Generales	1,136,004.22	1,105,901.07
Transferencias Internas y Asignaciones al Sector Público	0.00	0.00
Transferencias al resto del Sector Público	0.00	0.00
Subsidios y Subvenciones	0.00	0.00
Ayudas Sociales	67,609.78	90,194.67
Pensiones y Jubilaciones	80,691,415.66	73,335,509.78
Transferencias a Fideicomisos, Mandatos y Contratos Análogos	0.00	0.00
Transferencias a la Seguridad Social	0.00	0.00
Donativos	0.00	0.00
Transferencias al Exterior	0.00	0.00
Participaciones	0.00	0.00
Aportaciones	0.00	0.00
Convenios	0.00	0.00
Otras Aplicaciones de Operación	0.00	0.00
Flujos Netos de Efectivo por Actividades de Operación	**-45,317,270.11**	**-48,374,771.37**
Flujos de Efectivo de las Actividades de Inversión		
Origen	**0.00**	**383,907.83**
Bienes Inmuebles, Infraestructura y Construcciones en Proceso	0.00	0.00
Bienes Muebles	0.00	383,907.83
Otros Orígenes de Inversión	0.00	0.00
Aplicación	**363,483.77**	**539.00**
Bienes Inmuebles, Infraestructura y Construcciones en Proceso	0.00	0.00
Bienes Muebles	363,483.77	539.00
Otras Aplicaciones de Inversión	0.00	0.00
Flujos Netos de Efectivo por Actividades de Inversión	**-363,483.77**	**383,368.83**
Flujo de Efectivo de las Actividades de Financiamiento		
Origen	**47,570,514.62**	**53,149,792.53**
Endeudamiento Neto	0.00	0.00
Interno	0.00	0.00
Externo	0.00	0.00
Otros Orígenes de Financiamiento	47,570,514.62	53,149,792.53
Aplicación	**768,163.32**	**6,118,737.21**
Servicios de la Deuda	0.00	0.00
Interno	0.00	0.00
Externo	0.00	0.00
Otras Aplicaciones de Financiamiento	768,163.32	6,118,737.21
Flujos netos de Efectivo por Actividades de Financiamiento	**46,802,351.30**	**47,031,055.32**
Incremento/Disminución Neta en el Efectivo y Equivalentes al Efectivo	**1,121,597.42**	**-960,347.22**
Efectivo y Equivalentes al Efectivo al Inicio del Ejercicio	**25,648,957.58**	**42,256,730.04**
Efectivo y Equivalentes al Efectivo al Final del Ejercicio	**26,770,555.00**	**41,296,382.82**

Nota de Gestión Administrativa 17

De conformidad con la nota de gestión administrativa número 17 la Información Contable deberá estar firmada en cada página de la misma e incluir al final la siguiente leyenda: "Bajo protesta de decir verdad declaramos que los Estados Financieros y sus notas, son razonablemente correctos y son responsabilidad del emisor"

LIC. JOSÉ LUIS MORENO AGUIRRE
DIRECTOR GENERAL

C.P. PEDRO CASTILLO GUEVARA
CONTADOR GENERAL Y ADMINISTRATIVO

INFORMACIÓN CONTABLE
VII.- ESTADO ANALÍTICO DEL ACTIVO

Fuente: Artículo 46 fracción I inciso h) de la LGCG y Capítulo VII del Manual de Contabilidad Gubernamental

INSTITUTO DE PENSIONES PARA LOS TRABAJADORES AL SERVICIO DEL ESTADO

Estado Analítico del Activo

Del 01 de julio al 30 de septiembre de 2018

Concepto	Saldo Inicial 1	Cargos del Periodo 2	Abonos del Periodo 3	Saldo Final 4 (1+2-3)	Variación del Periodo (4-1)
ACTIVO	**550,061,243.54**	**722,138,849.28**	**743,172,942.48**	**529,027,150.34**	**-21,034,093.20**
Activo Circulante	**157,834,444.53**	**721,775,365.51**	**720,235,417.29**	**159,374,392.75**	**1,539,948.22**
Efectivo y Equivalentes	25,648,957.58	541,920,448.91	540,798,851.49	26,770,555.00	1,121,597.42
Derechos a Recibir Efectivo o Equivalentes	132,177,568.12	179,840,449.83	179,420,108.58	132,597,909.37	420,341.25
Derechos a Recibir Bienes o Servicios	0.00	0.00	0.00	0.00	0.00
Inventarios	0.00	0.00	0.00	0.00	0.00
Almacenes	7,918.83	14,466.77	16,457.22	5,928.38	-1,990.45
Estimación por Pérdida o Deterioro de Activos Circulantes	0.00	0.00	0.00	0.00	0.00
Otros Activos Circulantes	0.00	0.00	0.00	0.00	0.00
Activo No Circulante	**392,226,799.01**	**363,483.77**	**22,937,525.19**	**369,652,757.59**	**-22,574,041.42**
Inversiones Financieras a Largo Plazo	0.00	0.00	0.00	0.00	0.00
Derechos a Recibir Efectivo o Equivalentes a Largo Plazo	299,645,106.04	0.00	22,615,660.44	277,029,445.60	-22,615,660.44
Bienes Inmuebles, Infraestructura y Construcciones en Proceso	111,644,440.38	0.00	0.00	111,644,440.38	0.00
Bienes Muebles	3,590,490.17	363,483.77	0.00	3,953,973.94	363,483.77
Activos Intangibles	0.00	0.00	0.00	0.00	0.00
Depreciación, Deterioro y Amortización Acumulada de Bienes	-22,653,237.58	0.00	321,864.75	-22,975,102.33	-321,864.75
Activos Diferidos	0.00	0.00	0.00	0.00	0.00
Estimación por Pérdida o Deterioro de Activos no Circulantes	0.00	0.00	0.00	0.00	0.00
Otros Activos no Circulantes	0.00	0.00	0.00	0.00	0.00

Nota de Gestión Administrativa 17

De conformidad con la nota de gestión administrativa número 17 la Información Contable deberá estar firmada en cada página de la misma e incluir al final la siguiente leyenda: "Bajo protesta de decir verdad declaramos que los Estados Financieros y sus notas, son razonablemente correctos y son responsabilidad del emisor"

LIC. JOSÉ LUIS MORENO AGUIRRE
DIRECTOR GENERAL

C.P. PEDRO CASTILLO GUEVARA
CONTADOR GENERAL Y ADMINISTRATIVO

INFORMACIÓN CONTABLE
VIII.- ESTADO ANALÍTICO DE LA DEUDA Y OTROS PASIVOS

Fuente: Artículo 46 fracción I inciso i) de la LGCG y Capítulo VII del Manual de Contabilidad Gubernamental

INSTITUTO DE PENSIONES PARA LOS TRABAJADORES AL SERVICIO DEL ESTADO
Estado Analítico de la Deuda y Otros Pasivos
Del 01 de julio al 30 de septiembre de 2018

Denominación de las Deudas	Moneda de Contratación	Institución o País Acreedor	Saldo Inicial del Periodo	Saldo Final del Periodo
DEUDA PÚBLICA				
Corto Plazo				
Deuda Interna			**0.00**	**0.00**
Instituciones de Crédito	Peso		0.00	0.00
Títulos y Valores	Peso		0.00	0.00
Arrendamientos Financieros	Peso		0.00	0.00
Deuda Externa			**0.00**	**0.00**
Organismos Financieros Internacionales	Peso		0.00	0.00
Deuda Bilateral	Peso		0.00	0.00
Títulos y Valores	Peso		0.00	0.00
Arrendamientos Financieros	Peso		0.00	0.00
Subtotal Corto Plazo			0.00	0.00
Largo Plazo				
Deuda Interna			**0.00**	**0.00**
Instituciones de Crédito	Peso		0.00	0.00
Títulos y Valores	Peso		0.00	0.00
Arrendamientos Financieros	Peso		0.00	0.00
Deuda Externa			**0.00**	**0.00**
Organismos Financieros Internacionales	Peso		0.00	0.00
Deuda Bilateral	Peso		0.00	0.00
Títulos y Valores	Peso		0.00	0.00
Arrendamientos Financieros	Peso		0.00	0.00
Subtotal Lago Plazo			0.00	0.00
Otros Pasivos	Peso		**741,333,806.83**	**765,954,940.52**
Total Deuda y Otros Pasivos			**741,333,806.83**	**765,954,940.52**

Nota de Gestión Administrativa 17

De conformidad con la nota de gestión administrativa número 17 la Información Contable deberá estar firmada en cada página de la misma e incluir al final la siguiente leyenda: "Bajo protesta de decir verdad declaramos que los Estados Financieros y sus notas, son razonablemente correctos y son responsabilidad del emisor".

LIC. JOSÉ LUIS MORENO AGUIRRE
DIRECTOR GENERAL

C.P. PEDRO CASTILLO GUEVARA
CONTADOR GENERAL Y ADMINISTRATIVO

...ones para los Trabajadores al Servicio del Estado

Estado Analítico del Activo

Del 1 del mes de julio al 30 del mes de septiembre de 2018

Nivel 7

CUENTA CONTABLE		SALDO INICIAL (SI)	CARGOS DEL PERIODO 2	ABONOS DEL PERIODO 3	SALDO FINAL (SF) 4(1+2-3)	FLUJO DEL PERIODO (SI-SF) (1-4)
1	ACTIVO	$ 550,061,243.54	$ 722,138,849.28	$ 743,172,942.48	$ 529,027,150.34	$ 21,034,093.20
11	ACTIVO CIRCULANTE	$ 157,834,444.53	$ 721,775,365.51	$ 720,235,417.29	$ 159,374,392.75	$ -1,539,948.22
111	Efectivo y Equivalentes	$ 25,648,957.58	$ 541,920,448.91	$ 540,798,851.49	$ 26,770,555.00	$ -1,121,597.42
1111	Efectivo	$ 54,250.00	$ 40,000.00	$ 0.00	$ 94,250.00	$ -40,000.00
11112	Fondos Fijos de Caja	$ 54,250.00	$ 40,000.00	$ 0.00	$ 94,250.00	$ -40,000.00
1111208	Fondos Fijos de Caja - EMPLEADOS	$ 25,000.00	$ 40,000.00	$ 0.00	$ 65,000.00	$ -40,000.00
1111208	Fondos Fijos de Caja - EMPLEADOS	$ 25,000.00	$ 40,000.00	$ 0.00	$ 65,000.00	$ -40,000.00
1111215	Fondos Fijos de Caja - DEPARTAMENTOS	$ 29,250.00	$ 0.00	$ 0.00	$ 29,250.00	$ 0.00
1111215	Fondos Fijos de Caja - DEPARTAMENTOS	$ 29,250.00	$ 0.00	$ 0.00	$ 29,250.00	$ 0.00
1112	Bancos/Tesorería	$ 2,388,578.02	$ 431,394,413.90	$ 430,906,431.96	$ 2,876,559.96	$ -487,981.94
11121	Bancos Moneda Nacional	$ 2,388,578.02	$ 431,394,413.90	$ 430,906,431.96	$ 2,876,559.96	$ -487,981.94
1112105	Bancos Moneda Nacional - CUENTAS BANCARIAS	$ 2,388,578.02	$ 431,394,413.90	$ 430,906,431.96	$ 2,876,559.96	$ -487,981.94
1112105	Bancos Moneda Nacional - CUENTAS BANCARIAS	$ 2,388,578.02	$ 431,394,413.90	$ 430,906,431.96	$ 2,876,559.96	$ -487,981.94
1114	Inversiones Temporales (Hasta 3 meses)	$ 23,206,129.56	$ 110,486,035.01	$ 109,892,419.53	$ 23,799,745.04	$ -593,615.48
11141	Inversiones en Moneda Nacional CP	$ 23,206,129.56	$ 110,486,035.01	$ 109,892,419.53	$ 23,799,745.04	$ -593,615.48
1114105	Inversiones en Moneda Nacional CP - CUENTAS BANCARIAS	$ 23,206,129.56	$ 110,486,035.01	$ 109,892,419.53	$ 23,799,745.04	$ -593,615.48
1114105	Inversiones en Moneda Nacional CP - CUENTAS BANCARIAS	$ 23,206,129.56	$ 110,486,035.01	$ 109,892,419.53	$ 23,799,745.04	$ -593,615.48
112	Derechos a Recibir Efectivo o Equivalentes	$ 132,177,568.12	$ 179,840,449.83	$ 179,420,108.58	$ 132,597,909.37	$ -420,341.25
1123	Deudores Diversos por Cobrar a Corto Plazo	$ 16,861,024.21	$ 98,228,198.17	$ 98,260,562.41	$ 16,828,659.97	$ 32,364.24
11232	DEUDORES DIVERSOS VENTA DE CASAS	$ 1,469,657.25	$ 0.00	$ 9,500.00	$ 1,460,157.25	$ 9,500.00
1123238	DEUDORES DIVERSOS VENTA DE CASAS - FRACCIONAMIENTO FUNDADORES FONHAPO	$ 12,500.00	$ 0.00	$ 0.00	$ 12,500.00	$ 0.00
1123238	DEUDORES DIVERSOS VENTA DE CASAS - FRACCIONAMIENTO FUNDADORES FONHAPO	$ 12,500.00	$ 0.00	$ 0.00	$ 12,500.00	$ 0.00
1123240	DEUDORES DIVERSOS VENTA DE CASAS - FRACC VALLE VERDE	$ 37,832.61	$ 0.00	$ 0.00	$ 37,832.61	$ 0.00
1123240	DEUDORES DIVERSOS VENTA DE CASAS - FRACC VALLE VERDE	$ 37,832.61	$ 0.00	$ 0.00	$ 37,832.61	$ 0.00
1123241	DEUDORES DIVERSOS VENTA DE CASAS - FRACC VILLA FLORIDA	$ 50,031.78	$ 0.00	$ 0.00	$ 50,031.78	$ 0.00
1123241	DEUDORES DIVERSOS VENTA DE CASAS - FRACC VILLA FLORIDA	$ 50,031.78	$ 0.00	$ 0.00	$ 50,031.78	$ 0.00

...ones para los Trabajadores al Servicio del Estado

Estado Analítico del Activo

Del 1 del mes de julio al 30 del mes de septiembre de 2018

Nivel 7

CUENTA CONTABLE		SALDO INICIAL (SI)	CARGOS DEL PERIODO 2	ABONOS DEL PERIODO 3	SALDO FINAL (SF) 4(1+2-3)	FLUJO DEL PERIODO (SI-SF) (1-4)
1123243	**DEUDORES DIVERSOS VENTA DE CASAS - FRACC AZTECA**	**$ 168,175.00**	**$ 0.00**	**$ 0.00**	**$ 168,175.00**	**$ 0.00**
1123243	DEUDORES DIVERSOS VENTA DE CASAS - FRACC AZTECA	$ 168,175.00	$ 0.00	$ 0.00	$ 168,175.00	$ 0.00
1123244	**DEUDORES DIVERSOS VENTA DE CASAS - FRACC INDUSTRIAL**	**$ 182,070.00**	**$ 0.00**	**$ 0.00**	**$ 182,070.00**	**$ 0.00**
1123244	DEUDORES DIVERSOS VENTA DE CASAS - FRACC INDUSTRIAL	$ 182,070.00	$ 0.00	$ 0.00	$ 182,070.00	$ 0.00
1123246	**DEUDORES DIVERSOS VENTA DE CASAS - FRACC LA QUINTA SAN PEDRO**	**$ 176,605.88**	**$ 0.00**	**$ 0.00**	**$ 176,605.88**	**$ 0.00**
1123246	DEUDORES DIVERSOS VENTA DE CASAS - FRACC LA QUINTA SAN PEDRO	$ 176,605.88	$ 0.00	$ 0.00	$ 176,605.88	$ 0.00
1123247	**DEUDORES DIVERSOS VENTA DE CASAS - FRACC LA QUINTA II SAN PEDRO**	**$ 842,441.98**	**$ 0.00**	**$ 9,500.00**	**$ 832,941.98**	**$ 9,500.00**
1123247	DEUDORES DIVERSOS VENTA DE CASAS - FRACC LA QUINTA II SAN PEDRO	$ 842,441.98	$ 0.00	$ 9,500.00	$ 832,941.98	$ 9,500.00
11233	**DEUDORES FARMACIA**	**$ 17,355.69**	**$ 19,050.31**	**$ 19,275.43**	**$ 17,130.57**	**$ 225.12**
112331	**FARMACIA EMPLEADOS**	**$ 1,466.67**	**$ 723.57**	**$ 1,344.50**	**$ 845.74**	**$ 620.93**
11233108	FARMACIA EMPLEADOS - EMPLEADOS	$ 1,466.67	$ 723.57	$ 1,344.50	$ 845.74	$ 620.93
112332	**DESCUENTOS FARMACIA (PENSIONADOS)**	**$ 15,889.02**	**$ 18,326.74**	**$ 17,930.93**	**$ 16,284.83**	**$ -395.81**
11233208	DESCUENTOS FARMACIA (PENSIONADOS) - EMPLEADOS	$ 15,889.02	$ 18,326.74	$ 17,930.93	$ 16,284.83	$ -395.81
11234	**SEGUROS DE ADQUIRIENTES DE VIVIENDAS**	**$ 580.10**	**$ 0.00**	**$ 0.00**	**$ 580.10**	**$ 0.00**
1123440	**SEGUROS DE ADQUIRIENTES DE VIVIENDAS - FRACC VALLE VERDE**	**$ 167.15**	**$ 0.00**	**$ 0.00**	**$ 167.15**	**$ 0.00**
1123440	SEGUROS DE ADQUIRIENTES DE VIVIENDAS - FRACC VALLE VERDE	$ 167.15	$ 0.00	$ 0.00	$ 167.15	$ 0.00
1123441	**SEGUROS DE ADQUIRIENTES DE VIVIENDAS - FRACC VILLA FLORIDA**	**$ 412.95**	**$ 0.00**	**$ 0.00**	**$ 412.95**	**$ 0.00**
1123441	SEGUROS DE ADQUIRIENTES DE VIVIENDAS - FRACC VILLA FLORIDA	$ 412.95	$ 0.00	$ 0.00	$ 412.95	$ 0.00
11236	**COSTO SAN PEDRO**	**$ 550,051.00**	**$ 0.00**	**$ 0.00**	**$ 550,051.00**	**$ 0.00**
1123647	**COSTO SAN PEDRO - FRACC LA QUINTA II SAN PEDRO**	**$ 550,051.00**	**$ 0.00**	**$ 0.00**	**$ 550,051.00**	**$ 0.00**
1123647	COSTO SAN PEDRO - FRACC LA QUINTA II SAN PEDRO	$ 550,051.00	$ 0.00	$ 0.00	$ 550,051.00	$ 0.00
11238	**DEUDORES VARIOS**	**$ 14,750,196.73**	**$ 98,157,711.16**	**$ 98,152,221.95**	**$ 14,755,685.94**	**$ -5,489.21**
1123802	**SUELDOS POR COBRAR**	**$ 19,052.15**	**$ 0.00**	**$ 0.00**	**$ 19,052.15**	**$ 0.00**
112380208	SUELDOS POR COBRAR - EMPLEADOS	$ 19,052.15	$ 0.00	$ 0.00	$ 19,052.15	$ 0.00
112383	**SECRETARIA DE FINANZAS**	**$ 14,400,710.30**	**$ 88,957,417.23**	**$ 88,952,208.55**	**$ 14,405,918.98**	**$ -5,208.68**

...ones para los Trabajadores al Servicio del Estado

Estado Analítico del Activo

Del 1 del mes de julio al 30 del mes de septiembre de 2018

Nivel 7

CUENTA CONTABLE		SALDO INICIAL (SI)	CARGOS DEL PERIODO 2	ABONOS DEL PERIODO 3	SALDO FINAL (SF) 4(1+2-3)	FLUJO DEL PERIODO (SI-SF) (1-4)
1123831	SECRETARIA DE FINANZAS	$ 11,794,085.56	$ 74,720,877.31	$ 74,685,581.32	$ 11,829,381.55	$ -35,295.99
1123833	SECRETARIA DE FINANZAS (AHORRO)	$ 43,285.03	$ 0.00	$ 0.00	$ 43,285.03	$ 0.00
1123834	SECRETARIA DE FINANZAS (BONO DESPENSA)	$ 2,549,432.28	$ 14,163,870.35	$ 14,189,994.90	$ 2,523,307.73	$ 26,124.55
1123837	SECRETARIA DE FINANZAS (I.E.D.D.I.E.)	$ 13,907.43	$ 72,669.57	$ 76,632.33	$ 9,944.67	$ 3,962.76
112384	**BANORTE**	**$ 325,923.68**	**$ 9,200,293.93**	**$ 9,200,013.40**	**$ 326,204.21**	**$ -280.53**
1123841	BANORTE (DOTACION DE EFECTIVO)	$ 0.00	$ 9,200,013.40	$ 9,200,013.40	$ 0.00	$ 0.00
1123842	BANORTE 1	$ 325,923.68	$ 280.53	$ 0.00	$ 326,204.21	$ -280.53
112387	**PENSIONES POR COBRAR**	**$ 4,510.60**	**$ 0.00**	**$ 0.00**	**$ 4,510.60**	**$ 0.00**
11238708	PENSIONES POR COBRAR - EMPLEADOS	$ 4,510.60	$ 0.00	$ 0.00	$ 4,510.60	$ 0.00
11239	**Otros Deudores Diversos por Cobrar a CP**	**$ 73,183.44**	**$ 51,436.70**	**$ 79,565.03**	**$ 45,055.11**	**$ 28,128.33**
112392	**GASTOS A COMPROBAR**	**$ 71,847.38**	**$ 47,653.89**	**$ 75,711.03**	**$ 43,790.24**	**$ 28,057.14**
11239208	GASTOS A COMPROBAR - EMPLEADOS	$ 71,847.38	$ 47,653.89	$ 75,711.03	$ 43,790.24	$ 28,057.14
112396	**CONTRIBUCIONES POR RECUPERAR**	**$ 1,336.06**	**$ 3,782.81**	**$ 3,854.00**	**$ 1,264.87**	**$ 71.19**
1123961	SUBSIDIO AL EMPLEO	$ 1,336.06	$ 3,782.81	$ 3,854.00	$ 1,264.87	$ 71.19
1124	**Ingresos por Recuperar a Corto Plazo**	**$ 0.00**	**$ 41,430,394.40**	**$ 41,430,394.40**	**$ 0.00**	**$ 0.00**
11249	**Otras Ingresos o Contribuciones por Cobrar**	**$ 0.00**	**$ 41,430,394.40**	**$ 41,430,394.40**	**$ 0.00**	**$ 0.00**
11249	Otras Ingresos o Contribuciones por Cobrar	$ 0.00	$ 41,430,394.40	$ 41,430,394.40	$ 0.00	$ 0.00
1126	**Préstamos Otorgados a Corto Plazo**	**$ 115,316,543.91**	**$ 40,181,857.26**	**$ 39,729,151.77**	**$ 115,769,249.40**	**$ -452,705.49**
11261	**Préstamos Otorgados a CP al Sector Público**	**$ 115,316,543.91**	**$ 40,181,857.26**	**$ 39,729,151.77**	**$ 115,769,249.40**	**$ -452,705.49**
112611	**PRESTAMOS**	**$ 93,835,884.21**	**$ 32,919,944.14**	**$ 32,627,836.62**	**$ 94,127,991.73**	**$ -292,107.52**
1126111	PRESTAMOS EMPLEADOS Y AFILIADOS	$ 73,060,549.22	$ 24,248,652.37	$ 24,264,135.98	$ 73,045,065.61	$ 15,483.61
1126112	PRESTAMOS A PENSIONADOS	$ 20,775,334.99	$ 8,671,291.77	$ 8,363,700.64	$ 21,082,926.12	$ -307,591.13
112612	**PRESTAMOS ESPECIALES**	**$ 10,640.70**	**$ 0.00**	**$ 0.00**	**$ 10,640.70**	**$ 0.00**
1126121	PRESTAMOS ESPECIALES EMP Y AFIL.	$ 10,640.70	$ 0.00	$ 0.00	$ 10,640.70	$ 0.00
112613	**INTERESES DEVENGADOS**	**$ 21,470,019.00**	**$ 7,261,913.12**	**$ 7,101,315.15**	**$ 21,630,616.97**	**$ -160,597.97**
1126131	INTERESES DEVENGADOS DE PRESTAMOS	$ 21,470,019.00	$ 7,261,913.12	$ 7,101,315.15	$ 21,630,616.97	$ -160,597.97
115	**Almacenes**	**$ 7,918.83**	**$ 14,466.77**	**$ 16,457.22**	**$ 5,928.38**	**$ 1,990.45**
1151	**Almacén de Materiales y Suministros de Consumo**	**$ 7,918.83**	**$ 14,466.77**	**$ 16,457.22**	**$ 5,928.38**	**$ 1,990.45**
11514	**Productos Químicos, Farmacéuticos y de Laboratorio**	**$ 7,918.83**	**$ 14,466.77**	**$ 16,457.22**	**$ 5,928.38**	**$ 1,990.45**

...ones para los Trabajadores al Servicio del Estado

Estado Analítico del Activo

Del 1 del mes de julio al 30 del mes de septiembre de 2018

Nivel 7

CUENTA CONTABLE		SALDO INICIAL (SI)	CARGOS DEL PERIODO 2	ABONOS DEL PERIODO 3	SALDO FINAL (SF) 4(1+2-3)	FLUJO DEL PERIODO (SI-SF) (1-4)
1151412	**Productos Químicos, Farmacéuticos y de Laboratorio - PROVEEDORES**	**$ 7,918.83**	**$ 14,466.77**	**$ 16,457.22**	**$ 5,928.38**	**$ 1,990.45**
1151412	Productos Químicos, Farmacéuticos y de Laboratorio - PROVEEDORES	$ 7,918.83	$ 14,466.77	$ 16,457.22	$ 5,928.38	$ 1,990.45
12	**ACTIVO NO CIRCULANTE**	**$ 392,226,799.01**	**$ 363,483.77**	**$ 22,937,525.19**	**$ 369,652,757.59**	**$ 22,574,041.42**
122	**Derechos a recibir Efectivo o Equivalentes a Largo Plazo**	**$ 299,645,106.04**	**$ 0.00**	**$ 22,615,660.44**	**$ 277,029,445.60**	**$ 22,615,660.44**
1222	**Deudores Diversos a Largo Plazo**	**$ 299,645,106.04**	**$ 0.00**	**$ 22,615,660.44**	**$ 277,029,445.60**	**$ 22,615,660.44**
12229	**Otros Deudores Diversos a LP**	**$ 299,645,106.04**	**$ 0.00**	**$ 22,615,660.44**	**$ 277,029,445.60**	**$ 22,615,660.44**
122291	**SECRETARIA DE FINANZAS A LP**	**$ 299,645,106.04**	**$ 0.00**	**$ 22,615,660.44**	**$ 277,029,445.60**	**$ 22,615,660.44**
122291	SECRETARIA DE FINANZAS A LP	$ 299,645,106.04	$ 0.00	$ 22,615,660.44	$ 277,029,445.60	$ 22,615,660.44
123	**Bienes Inmuebles, Infraestructura y Construcciones en Proceso**	**$ 111,644,440.38**	**$ 0.00**	**$ 0.00**	**$ 111,644,440.38**	**$ 0.00**
1231	**Terrenos**	**$ 79,410,368.31**	**$ 0.00**	**$ 0.00**	**$ 79,410,368.31**	**$ 0.00**
1231	Terrenos	$ 79,410,368.31	$ 0.00	$ 0.00	$ 79,410,368.31	$ 0.00
1233	**Edificios no Habitacionales**	**$ 12,030,337.55**	**$ 0.00**	**$ 0.00**	**$ 12,030,337.55**	**$ 0.00**
1233	Edificios no Habitacionales	$ 12,030,337.55	$ 0.00	$ 0.00	$ 12,030,337.55	$ 0.00
1239	**Otros Bienes Inmuebles**	**$ 20,203,734.52**	**$ 0.00**	**$ 0.00**	**$ 20,203,734.52**	**$ 0.00**
1239	Otros Bienes Inmuebles	$ 20,203,734.52	$ 0.00	$ 0.00	$ 20,203,734.52	$ 0.00
124	**Bienes Muebles**	**$ 3,590,490.17**	**$ 363,483.77**	**$ 0.00**	**$ 3,953,973.94**	**$ -363,483.77**
1241	**Mobiliario y Equipo de Administración**	**$ 2,464,688.46**	**$ 362,635.79**	**$ 0.00**	**$ 2,827,324.25**	**$ -362,635.79**
12411	**Muebles de Oficina y Estantería**	**$ 713,753.74**	**$ 107,812.14**	**$ 0.00**	**$ 821,565.88**	**$ -107,812.14**
12411	Muebles de Oficina y Estantería	$ 713,753.74	$ 107,812.14	$ 0.00	$ 821,565.88	$ -107,812.14
12412	**Muebles, Excepto de Oficina y Estantería**	**$ 56,576.60**	**$ 142,643.93**	**$ 0.00**	**$ 199,220.53**	**$ -142,643.93**
12412	Muebles, Excepto de Oficina y Estantería	$ 56,576.60	$ 142,643.93	$ 0.00	$ 199,220.53	$ -142,643.93
12413	**Equipo de Cómputo y de Tecnologías de la Información**	**$ 1,256,233.25**	**$ 52,170.12**	**$ 0.00**	**$ 1,308,403.37**	**$ -52,170.12**
12413	Equipo de Cómputo y de Tecnologías de la Información	$ 1,256,233.25	$ 52,170.12	$ 0.00	$ 1,308,403.37	$ -52,170.12
12419	**Otros Mobiliarios y Equipos de Administración**	**$ 438,124.87**	**$ 60,009.60**	**$ 0.00**	**$ 498,134.47**	**$ -60,009.60**
12419	Otros Mobiliarios y Equipos de Administración	$ 438,124.87	$ 60,009.60	$ 0.00	$ 498,134.47	$ -60,009.60
1244	**Vehículos y Equipo de Transporte**	**$ 683,672.86**	**$ 0.00**	**$ 0.00**	**$ 683,672.86**	**$ 0.00**
12441	**Vehículos y Equipo Terrestre**	**$ 683,672.86**	**$ 0.00**	**$ 0.00**	**$ 683,672.86**	**$ 0.00**
12441	Vehículos y Equipo Terrestre	$ 683,672.86	$ 0.00	$ 0.00	$ 683,672.86	$ 0.00
1245	**Equipo de Defensa y Seguridad**	**$ 715.30**	**$ 0.00**	**$ 0.00**	**$ 715.30**	**$ 0.00**

...ones para los Trabajadores al Servicio del Estado

Estado Analítico del Activo

Del 1 del mes de julio al 30 del mes de septiembre de 2018

Nivel 7

CUENTA CONTABLE		SALDO INICIAL (SI)	CARGOS DEL PERIODO 2	ABONOS DEL PERIODO 3	SALDO FINAL (SF) 4(1+2-3)	FLUJO DEL PERIODO (SI-SF) (1-4)
12451	**EQUIPO DE SEGURIDAD**	**$ 715.30**	**$ 0.00**	**$ 0.00**	**$ 715.30**	**$ 0.00**
12451	EQUIPO DE SEGURIDAD	$ 715.30	$ 0.00	$ 0.00	$ 715.30	$ 0.00
1246	**Maquinaria, Otros Equipos y Herramientas**	**$ 441,413.55**	**$ 847.98**	**$ 0.00**	**$ 442,261.53**	**$ -847.98**
12464	**Sistemas de Aire Acondicionado, Calefacción y de Refrigeración Industrial y Comercial**	**$ 73,491.90**	**$ 0.00**	**$ 0.00**	**$ 73,491.90**	**$ 0.00**
12464	Sistemas de Aire Acondicionado, Calefacción y de Refrigeración Industrial y Comercial	$ 73,491.90	$ 0.00	$ 0.00	$ 73,491.90	$ 0.00
12465	**Equipo de Comunicación y Telecomunicación**	**$ 188,849.21**	**$ 0.00**	**$ 0.00**	**$ 188,849.21**	**$ 0.00**
12465	Equipo de Comunicación y Telecomunicación	$ 188,849.21	$ 0.00	$ 0.00	$ 188,849.21	$ 0.00
12466	**Equipos de Generación Eléctrica, Aparatos y Accesorios Eléctricos**	**$ 178,128.20**	**$ 847.98**	**$ 0.00**	**$ 178,976.18**	**$ -847.98**
12466	Equipos de Generación Eléctrica, Aparatos y Accesorios Eléctricos	$ 178,128.20	$ 847.98	$ 0.00	$ 178,976.18	$ -847.98
12469	**Otros Equipos**	**$ 944.24**	**$ 0.00**	**$ 0.00**	**$ 944.24**	**$ 0.00**
12469	Otros Equipos	$ 944.24	$ 0.00	$ 0.00	$ 944.24	$ 0.00
126	**Depreciación, Deterioro y Amortización Acumulada de Bienes**	**$ -22,653,237.58**	**$ 0.00**	**$ 321,864.75**	**$ -22,975,102.33**	**$ 321,864.75**
1261	**Depreciación Acumulada de Bienes Inmuebles**	**$ -19,826,619.34**	**$ 0.00**	**$ 263,343.21**	**$ -20,089,962.55**	**$ 263,343.21**
12612	**Depreciación Acumulada de Edificios no Residenciales**	**$ -8,760,165.59**	**$ 0.00**	**$ 93,158.76**	**$ -8,853,324.35**	**$ 93,158.76**
12612	Depreciación Acumulada de Edificios no Residenciales	$ -8,760,165.59	$ 0.00	$ 93,158.76	$ -8,853,324.35	$ 93,158.76
12619	**Depreciación Acumulada de Otros Bienes Inmuebles**	**$ -11,066,453.75**	**$ 0.00**	**$ 170,184.45**	**$ -11,236,638.20**	**$ 170,184.45**
12619	Depreciación Acumulada de Otros Bienes Inmuebles	$ -11,066,453.75	$ 0.00	$ 170,184.45	$ -11,236,638.20	$ 170,184.45
1263	**Depreciación Acumulada de Bienes Muebles**	**$ -2,826,618.24**	**$ 0.00**	**$ 58,521.54**	**$ -2,885,139.78**	**$ 58,521.54**
12631	**Depreciación Acumulada de Mobiliario y Equipo de Administración**	**$ -1,866,088.29**	**$ 0.00**	**$ 50,035.46**	**$ -1,916,123.75**	**$ 50,035.46**
12631	Depreciación Acumulada de Mobiliario y Equipo de Administración	$ -1,866,088.29	$ 0.00	$ 50,035.46	$ -1,916,123.75	$ 50,035.46
12634	**Depreciación Acumulada de Equipo de Transporte**	**$ -683,672.86**	**$ 0.00**	**$ 0.00**	**$ -683,672.86**	**$ 0.00**
12634	Depreciación Acumulada de Equipo de Transporte	$ -683,672.86	$ 0.00	$ 0.00	$ -683,672.86	$ 0.00
12635	**Depreciación Acumulada de Equipo de Defensa y Seguridad**	**$ -393.40**	**$ 0.00**	**$ 17.88**	**$ -411.28**	**$ 17.88**
12635	Depreciación Acumulada de Equipo de Defensa y Seguridad	$ -393.40	$ 0.00	$ 17.88	$ -411.28	$ 17.88

Instituto de Pensiones para los Trabajadores al Servicio del Estado

Estado Analítico del Activo

Del 1 del mes de julio al 30 del mes de septiembre de 2018

Nivel 7

CUENTA CONTABLE		SALDO INICIAL (SI)	CARGOS DEL PERIODO 2	ABONOS DEL PERIODO 3	SALDO FINAL (SF) 4(1+2-3)	FLUJO DEL PERIODO (SI-SF) (1-4)
12636	**Depreciación Acumulada de Maquinaria, otro Equipo y Herramientas**	**$ -276,463.69**	**$ 0.00**	**$ 8,468.20**	**$ -284,931.89**	**$ 8,468.20**
12636	Depreciación Acumulada de Maquinaria, otro Equipo y Herramientas	$ -276,463.69	$ 0.00	$ 8,468.20	$ -284,931.89	$ 8,468.20

NOTAS

INFORMACIÓN CONTABLE
IX.- INFORME SOBRE PASIVOS CONTINGENTES

Fuente: Artículo 46 fracción I inciso f) de la LGCG y Capítulo VII del Manual de Contabilidad Gubernamental

Gobierno del Estado
SEFIN Secretaría de Finanzas
Coahuila de Zaragoza

INSTITUTO DE PENSIONES PARA LOS TRABAJADORES AL SERVICIO DEL ESTADO

INFORME SOBRE PASIVOS CONTINGENTES

AL 30 DE SEPTIEMBRE DE 2018

CUENTA	DESCRIPCIÓN	IMPORTE
217	Provisiones a Corto Plazo	0.00
217	Provisiones a Corto Plazo	0.00
217	Provisiones a Corto Plazo	0.00
217	Provisiones a Corto Plazo	0.00
217	Provisiones a Corto Plazo	0.00
217	Provisiones a Corto Plazo	0.00
217	Provisiones a Corto Plazo	30'420,485.46
2171	Provisión para Demandas y Litigios a Corto Plazo	0.00
2171	Provisión para Demandas y Litigios a Corto Plazo	0.00
2171	Provisión para Demandas y Litigios a Corto Plazo	0.00
2171	Provisión para Demandas y Litigios a Corto Plazo	0.00
2171	Provisión para Demandas y Litigios a Corto Plazo	0.00
2171	Provisión para Demandas y Litigios a Corto Plazo	0.00
2171	Provisión para Demandas y Litigios a Corto Plazo	0.00
2172	Provisión para Contingencias a Corto Plazo	0.00
2172	Provisión para Contingencias a Corto Plazo	0.00
2172	Provisión para Contingencias a Corto Plazo	0.00
2172	Provisión para Contingencias a Corto Plazo	0.00
2172	Provisión para Contingencias a Corto Plazo	0.00
2172	Provisión para Contingencias a Corto Plazo	0.00
2172	Provisión para Contingencias a Corto Plazo	0.00
2172	Provisión para Contingencias a Corto Plazo	0.00
2179	Otras Provisiones a Corto Plazo	0.00
2179	Otras Provisiones a Corto Plazo	0.00
2179	Otras Provisiones a Corto Plazo	0.00
2179	Otras Provisiones a Corto Plazo	0.00
2179	Otras Provisiones a Corto Plazo	0.00
2179	Otras Provisiones a Corto Plazo	0.00
2179	Otras Provisiones a Corto Plazo	0.00
	TOTAL DE PASIVOS CONTINGENTES	30'420,485.46

Nota de Gestión Administrativa 17

De conformidad con la nota de gestión administrativa número 17la Información Contable deberá estar firmada en cada página de la misma e incluir al final la siguiente leyenda: "Bajo protesta de decir verdad declaramos que los Estados Financieros y sus notas, son razonablemente correctos y son responsabilidad del emisor"

LIC. JOSE LUIS MORENO AGUIRRE
DIRECTOR GENERAL

C.P. PEDRO CASTILLO GUEVARA
CONTADOR GENERAL Y ADMINISTRATIVO

Gobierno del Estado
SEFIN Secretaría de Finanzas
Coahuila de Zaragoza

Juicios al mes de septiembre 2018

31 Juicios en el Tribunal de Conciliación y Arbitraje del Poder Judicial del Estado de Coahuila de Zaragoza. (23 Laborales y Contenciosos- 8 Declaración de Beneficiarios)

1 Juicio en el Tribunal de Justicia Administrativa de Coahuila de Zaragoza

1 Juicio en el Juzgado Primero Civil de Primera Instancia

3 Amparos Indirectos en los Distintos Juzgados de Distrito del Octavo Circuito.

4 Amparos Directos en el Tribunal Colegiado en Materia Penal y del Trabajo del Octavo Circuito.

3 Amparos Directos en el Tribunal Colegiado en Materia Administrativa y Civil del Octavo Circuito.

1 Juicio en la Junta Especial Número 42 de Conciliación y Arbitraje en Torreón.

1 Juicio en la Junta Local de Conciliación y Arbitraje en Saltillo.

Total de Juicios 45

Gobierno del Estado
SEFIN Secretaría de Finanzas
Coahuila de Zaragoza

Estatus de Juicios Actualizados al mes de Septiembre 2018

TRIBUNAL DE CONCILIACIÓN Y ARBITRAJE

315/2012	MARIA GUADALUPE SILLER ALCOCER VS I.P.T.E. - INSTITUTO COAHUILENSE DE CULTURA	Actora otorgamiento de pensión por retiro por antigüedad en el servicio, así como pago de las quincenas desde que dio baja como trabajador del Gobierno del Estado, y demás prestaciones a que tienen derecho los pensionados.	Mediante acuerdo de fecha 20 de Mayo de 2015 se tuvo por corregido laudo de fecha 14 de mayo de 2015 mediante el cual nos absuelven de las prestaciones demandadas. Se encuentra amparo directo 480/2015 en el Tribunal Colegiado de Circuito, concediéndose el amparo directo a efecto de reponer una etapa del procedimiento. Se presentaron alegatos en fecha 29/04/2016. **26/05/2016 El Tribunal de Conciliación y Arbitraje emite Laudo a favor del Instituto.** La C. María Guadalupe Siller Alcocer promueve amparo en contra del laudo, el cual es radicado por el Tribunal Colegiado en Materia Penal y del Trabajo bajo el número 634/2016. 04 de julio 2016. El Tribunal Colegiado concede amparo, ordenando al TCYA dejar sin efectos el laudo de fecha 26/05/2016 y dictar uno nuevo. En fecha 09/03/2017 **El Tribunal de Conciliación y Arbitraje emite Laudo a favor del Instituto.** La C. María Guadalupe Siller Alcocer promueve nuevamente amparo en contra del laudo, amparo directo No. 276/2017 Fecha Turno a Ponencia 05/06/2017. *En fecha 16 de febrero de 2018, se dicta sentencia que concede amparo a la C. Siller Alcocer. En fecha 15 de marzo 2018 el TCYA, dicta Laudo en el que condena al Instituto de Pensiones al Pago de pensión por antigüedad en el servicio. En fecha 09 de abril de 2018 Siller Alcocer presenta amparo directo (reclama ahorro). En fecha 19 de abril el instituto presenta amparo directo en contra del laudo de fecha 15 de marzo 2018.
370/2012	FERNANDO RICARDO BUSTOS CASTILLO VS SECRETARIA DE OBRAS PÚBLICAS E INSTITUTO DE PENSIONES	Actores reclaman prestaciones propias de un despido injustificado. Realizo retiro de Aportaciones en el 2011.	En espera de laudo, sin embargo ya carece de acción en contra del Instituto, dado que realizo devolución de aportaciones, lo cual era la prestación que exigía de este. Desde el 15 de abril de 2013 fue la última diligencia en la que no comparecieron los testigos de la actora. El 14 de noviembre de 2014 la Secretaria de Infraestructura cambio de representante. 11/11/17 Lic. María Esther Monsiváis Guajardo revoca poderes a Lics. Jesús Daniel Ramírez Niño y José Juan de los Ríos Candia. En Proyecto para Laudo abril 2018
25/2013	JULIO CÉSAR LUNA OYERVIDES VS PGJE E INSTITUTO DE PENSIONES	Despido injustificado. Devolución fondo pensiones	Audiencia el día 17 de diciembre de 2015. Recepción y desahogo de pruebas. Se dicta sentencia absolutoria para el Instituto mediante acuerdo de fecha 04 de mayo y notificada el día 26 mayo 2017. *Sin embargo por lo que respecta al diverso demandado Procuraduría General del Estado, el asunto sigue vigente, toda vez que el mismo fue condenado.
***213/2013**	ROCIO GUADALUPE RIVERA FLORES	Devolución de aportaciones	*Se notifico demanda al Instituto de Pensiones, sin embargo el acuerdo ordenaba emplazar a fondo de pensiones, dependencia ajena al Instituto por lo que se dio cumplimiento a dicho acuerdo en ese sentido el día 10 de*

Gobierno del Estado
SEFIN Secretaría de Finanzas
Coahuila de Zaragoza

			agosto de 2017. *El 23 de agosto se dicto sentencia en la que se ordena devolución de aportaciones.* *El 08 de octubre se nos notifica citatorio respecto al amparo presentado por la actora ante el Tribunal en Materia Administrativa y Civil.*
373/2012	JORGE HUMBERTO GARZA ABREGO VS PROCURADURÍA GENERAL, INSTITUTO DE PENSIONES Y OTROS	Pensión por invalidez e indemnización por riesgo de trabajo.	26 de mayo 2017 se turna a laudos Aun se encuentra en Proyecto
302/2013	LETICIA LEZA HERNANDEZ Y OTRO VS PROCURADURIA GENERAL E INSTITUTO DE PENSIONES	Declaración de riesgo de trabajo y su respectivo otorgamiento de pensión.	En espera de Laudo -En fecha 01 de febrero de 2018, el TCYA emite laudo en el cual se absuelve al Instituto de Pensiones. -En fecha 08 de marzo se me notifica por parte del TCYA, amparo directo promovido por la actora, radicado en el Tribunal Colegiado en Materia Administrativa y Civil del Octavo Circuito bajo el exp n° 75/2018. -En fecha 13 de abril el instituto presenta amparo adhesivo al promovido por la actora. En fecha 10 de julio de 2018 se concede el amparo presentado por la actora, para efectos. Sigue en trámite.
207/2015	MARIA DE LOURDES COVARRUBIAS DELGADO	Demanda devolución de aportaciones cotizadas al fondo de pensiones	En espera de que se notifique a Servicios de salud del Estado de Coahuila CESAME, para fijación de audiencia. Acuerdo 18/09/2016
423/2015	NORMA PATRICIA GALINDO SÁNCHEZ VS SECRETARIA DE EDUCACIÓN DEL ESTADO DE COAHUILA E INSTITUTO DE PENSIONES.	Demanda la transferencia de sus aportaciones cotizadas ante el Instituto a la Dirección de Pensiones de los Trabajadores de la Educación.	Audiencia de Pruebas, Alegatos y Resolución el día 13 de Mayo de 2016. 03 de Junio de 2016 Desahogo de Pruebas. Se dicta laudo absolutorio para el Instituto de Pensiones. La actora presenta amparo Directo número **576/2017** ante el Tribunal Colegiado en Materia Penal y del Trabajo. -En fecha 12 de marzo de 2018 se concede amparo para efectos. -En fecha 22 de marzo el TCYA emite segundo laudo, en el que absuelve al Instituto. En fecha 19 de abril el TCYA nos notifica amparo directo promovido por la actora.
75/2016	JOSE ANTONIO RAIGOSA CARRILLO	Demanda Ajuste de Pensión	Continuación de Audiencia de Pruebas, Alegatos y Resolución el día 11 de Julio de 2016. Desahogo de confesional a cargo del actor el día 01 de Septiembre de 2016. Se presentan alegatos en fecha 05 de Septiembre de 2016 En espera de Laudo *(El TCYA emite laudo absolutorio en fecha 30 de noviembre de 2017. -En fecha 30 de enero de 2018, el actor presenta amparo directo ante el TCYA. -En Fecha 09 de febrero de 2018, el Tribunal Colegiado en Materia Penal y del Trabajo admite demanda de amparo bajo exp. Numero 101/2018 -En fecha 02 de marzo de 2018, el Instituto presenta amparo adhesivo. -En fecha 22 de marzo de 2018, se turna a la ponencia del Magistrado PEDRO GUILLERMO SILLER GONZALEZ PICO. 07 septiembre 2018.- Niega Amparo
126/2016	GUILLERMINA GARZA GUERRA	Demanda pensión por riesgo de trabajo.	En Tramite (Laudo)
187/2016	MIGUEL ÁNGEL MORALES MAR	Demanda pago de derechos señalados en el	Pendiente de Laudo El TCYA emite laudo absolutorio en fecha 09 de noviembre

		artículo 23 de la Ley de Pensiones y el pago retroactivo de los mismos	del año 2017. En fecha 11 de diciembre de 2017 el TCYA notificó al IPTE demanda de amparo directo promovida por el actor MIGUEL ANGEL MORALES MAR. En fecha 19 de Diciembre de 2017, mediante lista de acuerdo del Tribunal Colegiado en Materias Administrativas y Civil, se nos notifica acuerdo de fecha 18/12/2017, mediante el cual se ordena la notificación de dicha demanda de amparo. Se concede amparo para efectos. -Se desiste de la demanda en fecha 20 de julio 2018
420/2016	MARIA VICTORIA OLLERVIDES OLLERVIDES VS INSTITUTO DE PENSIONES	Demanda otorgamiento de Pensión.	Etapa Probatoria 16/10/2017 desahogo de prueba ofrecida por la Secretaria de Educación (cotejo) En espera de Laudo
166/2017	RAMONA RODRÍGUEZ ROBLES	Solicita pensión por riesgo de Trabajo.	*La Junta Especial Numero 42 en la ciudad de Torreón, Coahuila se declara incompetente y turna expediente al Tribunal de Conciliación y Arbitraje en Saltillo, Coahuila. *Mediante acuerdo de fecha 25/04/2017 el TCYA se declara incompetente para conocer de la demanda, remitiéndolo al TRIBUNAL COLEGIADO EN MATERIA CIVIL Y DEL TRABAJO EN TORREÓN. Acuerdo 29 de mayo 2017.- Segundo Tribunal Colegiado en materia Civil y del Trabajo en Torreón. Expediente 16/2017 resuelve que el competente es el Tribunal de lo Contencioso Administrativo. El Tribunal de Conciliación y Arbitraje remite el expediente al Tribunal de lo Contencioso Administrativo mediante acuerdo de fecha 01/11/17.
251/2017	KARLA ITZEL MARTINEZ PIMENTEL (contencioso Administrativo)	Demanda el pago de pensión conforme al total del sueldo que percibía su fallecido esposo **EDUARDO GARZA GARCÍA** (GATE)	Contestación de demanda presentada el día 30 de agosto de 2017 Acuerdo 09/11/17, ordenan notificar a Gobierno del Estado de Coahuila de Zaragoza.
301/2017	YADIRA DE SAN JUAN NAVARRO PERALES	Demanda pensión por muerte de su esposo Hubert Romero Rodríguez (omitir)	Se notifica demanda el día 07 de noviembre de 2017. (5 días hábiles) Se contesta demanda el día 14 de noviembre de 2017. (se presenta en el centro de justicia) Audiencia 30/01/18 -El 05 de marzo se desahoga prueba confesional que ofrece la parte actora a cargo del instituto. - Se Turno para Laudo
302/2017	VERONICA RAMIREZ LEAL	Demanda Pensión por invalidez al 76%.	Contestación a la demanda el día 07 de septiembre 2017. Se cita a audiencia incidental el día 24 de octubre 2017. Audiencia de Pruebas Alegatos y Resolución 11/12/17 Audiencia (admisión de pruebas) 02/02/18 Audiencia de desahogo de pruebas 15 marzo 2018 -Se concede amparo respecto a competencia promovido por el ISSTE. Pendiente de dictar sentencia en cumplimiento al amparo. Mediante acuerdo de fecha 18/05/2018 remite expediente al Tribunal Federal en materia Fiscal y Administrativa con residencia en Torreón, Coahuila. *Mediante acuerdo **04 de septiembre 2018** el Tribunal de Justicia Administrativa de Coahuila de Zaragoza se declara

			incompetente y remite al Tribunal Colegiado Federal en Materia Civil y Administrativa para que determine a quien corresponde la competencia.
332/2015	JULIA SOLEDAD GUTIERREZ VAZQUEZ	Demanda Pensión por muerte de su esposo, RAUL SEGOVIA TREVIÑO (riesgo de trabajo) *actualmente recibe pensión por viudez pero no al 100% sino al 70%	Se notifica demanda el día 27 de octubre de 2017 (5 días hábiles) Se contesta demanda el día 07 de noviembre 2017 Acuerdo en fecha 14 de noviembre 2017 Audiencia de Pruebas Alegatos y Resolución 25/01/18 Audiencia (admisión de pruebas) 06/03/18 Audiencia el 20 de abril de 2018, desahogo de confesional a cargo de la actora. **En fecha 19/06/18 desahogo de prueba de cotejo y compulsa en el archivo del ISSSTE de Piedras Negras.** ***El 08/08/18** Revoca poder a sus abogados y autoriza a Lics. Javier Garza Cardoza, Fernando Chávez Villegas y Juan Eduardo Valdés. Av. Universidad #574 int 201.
1504/039/07	ENRIQUE FLORES VELA	Demanda ajuste de pensión	El TCYA declara la caducidad de la instancia, y el actor presenta amparo directo, el cual es admitido bajo el número de expediente 464/2017 Tribunal Colegiado en Materia Administrativa y Civil.
407/2018	ROSA MARIA DE ALBA DOMINGUEZ	Demanda ajuste de pensión	Notifican demanda el 28 de agosto 2018 Se da contestación a la demanda el 04 de septiembre de 2018. Se señala audiencia incidental el 26 de noviembre 2018, a las 9:30 hrs.
505/2018	MA. DE LOS ANGELES ESQUIVEL SÁNCHEZ	Demanda ajuste de pensión	Notifican demanda el 27 de septiembre 2018 Se da contestación el 04 de octubre 2018
506/2018	MARÍA DE JESÚS ROMERO MARTÍNEZ	Demanda ajuste de pensión	Notifican demanda el 03 de octubre 2018 Se da contestación el 10 de octubre 2018.
507/2018	MA. GUADALUPE MARTINEZ RETANA	Demanda ajuste de pensión	Notifican demanda el 28 de agosto 2018 Se da contestación a la demanda el 04 de septiembre de 2018. Se señala audiencia incidental el 09 de noviembre 2018, a las 9:15 hrs.
515/2018	VICTOR OSCAR LUIS CORPI TRUJILLO	Demanda de Finanzas la inscripción retroactiva ante el Instituto (de agosto 2003 al 01 de octubre 2012) y así pago de pensión por edad avanzada.	Notifican demanda el 25 de septiembre de 2018. Se da contestación el 08 de octubre de 2018.

Gobierno del Estado
SEFIN Secretaría de Finanzas
Coahuila de Zaragoza

DECLARACION DE BENEFICIARIOS

356/2018	SERGIO CARDENAS VALENCIANO	Demanda declaración de beneficiarios por muerte de madre Estefana Valenciano Muñiz	Se notifica el 18 de julio de 2018 -Se da contestación mediante informe presentado el 06 de agosto de 2018 -El 15 de agosto de 2018 se difiere audiencia por falta de investigación. -El 23 de septiembre de 2018 se declara beneficiario a SERGIO CARDENAS VALENCIANO.
372/2018	MARIA DE LOURDES AGUILAR RIVERA	Demanda declaración de beneficiarios por muerte de su cónyuge CLEMENTE REYNA OLLERVIDES	Se notifica el 18 de julio de 2018 - Se da contestación mediante informe presentado el 06 de agosto de 2018 -El 22 de agosto de 2018 se difiere audiencia por falta de investigación.
380/2018	ESTEBAN RIVERA LÓPEZ	Demanda declaración de beneficiarios por muerte de su hijo EDGARDO ERIBERTO RIVERA BARAJAS	Se notifica el 03 de septiembre de 2018 - Se da contestación mediante informe presentado el 06 de septiembre de 2018 Audiencia el 31 de octubre 2018
395/2018	VIRGINIA MORENO MOSQUEDA	Demanda declaración de beneficiarios por muerte de su cónyuge MIGUEL ALMANZA VÁZQUEZ	El Tribunal de Conciliación y Arbitraje notifica demanda.
511/2018	JOSÉ DE LOURDES ROSALES CORREA	Demanda declaración de beneficiarios por muerte de su tío, TOMAS ROSALES CORTES.	El Tribunal de Conciliación y Arbitraje notifica demanda.
547/2018	ALEJANDRA MARIA BEJARANO PORTES	Demanda declaración de beneficiarios por muerte de su madre MA DE LA CRUZ PORTES NUÑEZ	Se notifica el 26 de septiembre de 2018 - Se da contestación mediante informe presentado el 28 de septiembre de 2018 Audiencia el 24 de octubre 2018
566/2018	MARÍA TERESA VALDES DÁVILA	Demanda declaración de beneficiarios por muerte de su madre YOLANDA TERESITA VALDES DAVILA	El Tribunal de Conciliación y Arbitraje notifica demanda.
577/2018	MARIA GENOVEVA MUÑOZ TREJO	Demanda declaración de beneficiarios por muerte de su cónyuge J. SANTOS OLIVO TREVIÑO	El Tribunal de Conciliación y Arbitraje notifica demanda.

Gobierno del Estado
SEFIN Secretaría de Finanzas
Coahuila de Zaragoza

TRIBUNA DE JUSTICIA ADMINISTRATIVA DE COAHUILA DE ZARAGOZA

FA/089/2018	MARTHA IRENE GAYTAN MARTINEZ	Demanda el pago de pensión conforme al total del sueldo que percibía su fallecido esposo **LUIS MARIO ARRIAGA PEREZ** (GATE)	• Audiencia 22 de octubre 2018

JUZGADO PRIMERO CIVIL DE PRIMERA INSTANCIA

167/2018	GILBERTO MARTINEZ MENDOZA	USUCAPIÓN (Excedente Lomas de Lourdes)	Contestación a demanda el 13 de agosto 2018

JUZGADO PRIMERO DE DISTRITO

308/2018	SALVADOR PONCE ORTIZ Y OTROS (DIPETRE)	Amparo en contra de que se ejecutará Decreto Número 1176 Artículo Primero, publicado en el Diario Oficial del Estado de Coahuila, en fecha 26 de diciembre de 2017, por el que se modifican, adicionan y derogan diversas disposiciones de la LEY DE PENSIONES Y OTROS BENEFICIOS SOCIALES PARA LOS **TRABAJADORES DE LA EDUCACIÓN PÚBLICA** DEL ESTADO DE COAHUILA DE ZARAGOZA	En fecha 16 de marzo 2018, se rindieron informes previo y justificado, mediante los cuales se manifestó que del análisis de la demanda de amparo de los quejosos, se advertía que el acto reclamado va dirigido a la Dirección de Pensiones para los Trabajadores de la Educación, (DIPETRE) y no a mi representado Instituto de Pensiones 08-08-18 Pendiente Resolución.

JUZGADO SEGUNDO DE DISTRITO

142/2016	DANIEL GARCIA NAJERA	Solicita el amparo en contra de la aplicación de la Ley de Pensiones Complementarias para Magistrados y Jueces del Poder Judicial del Estado de Coahuila, toda vez que desea la aplicación total del acuerdo C-36/2005.	22/02/16 Se niega al quejoso la suspensión definitiva. Audiencia constitucional, 12:13 horas 3/mayo/2016 10/05/2016 Se envía expediente al Juzgado Primero de Distrito del Centro Auxiliar de la Decima Región fin de que se avoque a su conocimiento y emita sentencia respectiva. 17/08/2016 Se sobresee- No ampara **20/10/2016 Se admite recurso de revisión por el Tribunal Colegiado en Materias Administrativa y Civil 1267/2016 (fecha de sesión 01/10/18, el sentido de la resolución es modifica, sobresee y ampara por vicios de fondo.**

Gobierno del Estado
SEFIN Secretaría de Finanzas
Coahuila de Zaragoza

TRIBUNAL COLEGIADO EN MATERIA PENAL Y DEL TRABAJO DEL OCTAVO CIRCUITO, SALTILLO.

101/2018	JOSÉ ANTONIO RAIGOSA CARRILLO (amparo adhesivo)	Interpone demanda de amparo directo en contra de laudo emitido por el Tribunal de Conciliación y Arbitraje en fecha 15 de junio de 2017, mediante el cual se absuelve al Instituto de Pensiones del ajuste de pensión.	-En Fecha 09 de febrero de 2018, el Tribunal Colegiado en Materia Penal y del Trabajo admite demanda de amparo bajo exp. Numero 101/2018 -En fecha 02 de marzo de 2018, el Instituto presenta amparo adhesivo. -En fecha 22 de marzo de 2018, se turna a la ponencia del Magistrado PEDRO GUILLERMO SILLER GONZALEZ PICO. 07 septiembre 2018.- Niega Amparo 19/09/2018 se archiva expediente como asunto concluido.
284/2018	MARIA GUADALUPE SILLER ALCOCER	Interpone demanda de amparo directo en contra de laudo emitido por el Tribunal de Conciliación y Arbitraje en fecha 15 de marzo de 2018, mediante el cual se condena al Instituto de Pensiones. (reclama ahorro)	En fecha 19 de abril se admite demanda de amparo. En fecha 03 de mayo se advierte que este asunto y el 335/2018 combaten el mismo laudo, por lo que se ordena de turnen a la misma ponencia para la elaboración del proyecto de resolución. **05/06/2018. Se turno el presente asunto a la ponencia del magistrado PEDRO GUILLERMO SILLER GONZÁLEZ PICO, para que formule proyecto de resolución.**
306/2018	NORMA PATRICA GALINDO SÁNCHEZ	Interpone demanda de amparo directo en contra de laudo emitido por el Tribunal de Conciliación y Arbitraje en fecha 22 de marzo de 2018, mediante el cual se absuelve al Instituto de Pensiones de la transferencia de fondos de aportaciones hechas a este Instituto.	En fecha 24 de abril se admite demanda de amparo. **12/06/2018 Se turno el presente asunto a la ponencia del magistrado SANTIAGO GALLARDO LERMA, para que formule proyecto de resolución.**
335/2018	INSTITUTO DE PENSIONES PARA LOS TRABAJADORES AL SERVICIO DEL ESTADO	Se Interpone demanda de amparo directo en contra de laudo emitido por el Tribunal de Conciliación y Arbitraje en fecha 15 de marzo de 2018, mediante el cual se condena al Instituto de Pensiones.	En fecha 03 de mayo se admite demanda de amparo. **05/06/2018. Se turno el presente asunto a la ponencia del magistrado PEDRO GUILLERMO SILLER GONZÁLEZ PICO, para que formule proyecto de resolución.**

Gobierno del Estado
SEFIN Secretaría de Finanzas
Coahuila de Zaragoza

TRIBUNAL COLEGIADO EN MATERIA ADMINISTRATIVA Y CIVIL DEL OCTAVO CIRCUITO, SALTILLO.

AMPARO DIRECTO 464/2017	ENRIQUE FLORES VELA (GABRIELA GONZALEZ DUARTE)	Interpone demanda de amparo directo en contra de la sentencia interlocutoria (caducidad) emitido por el Tribunal de Conciliación y Arbitraje en fecha 28 de agosto de 2017, mediante el cual se declara la caducidad de la instancia.	En lista de fecha 22/11/17 se publica acuerdo de fecha 21/11/17 mediante el cual se turna el asunto a la ponencia.
AMPARO DIRECTO 560/2017	MIGUEL ANGEL MORALES MAR	Interpone demanda de amparo directo en contra de laudo emitido por el Tribunal de Conciliación y Arbitraje en fecha 09 de noviembre de 2017, mediante el cual se absuelve al Instituto de Pensiones del pago de todas y cada una de las prestaciones reclamadas por el actor.	Se admite demanda mediante acuerdo de fecha 18/12/17, publicada en lista del 19/12/17. En fecha 07 de marzo 2018, remítase el presente expediente y sus anexos al **Cuarto Tribunal Colegiado de Circuito del Centro Auxiliar de la Décima Región**, del Centro Auxiliar de la Décima Región, con residencia en esta ciudad, para el dictado de la ejecutoria respectiva en el asunto en que se actúa. EXP **171/2018** 17-09-18.-El amparo quedó sin efectos ante el desistimiento de la parte actora.
AMPARO DIRECTO 75/2018	LETICIA LEZA HERNANDEZ	Interpone demanda de amparo directo en contra de la sentencia emitida por el Tribunal de Conciliación y Arbitraje en fecha 01 de febrero de 2018, mediante el cual se absuelve al Instituto de Pensiones.	Se admite demanda mediante acuerdo de fecha 16/03/18, publicada en lista del 20/03/18 *En fecha 22 de mayo 2018, remítase al Cuarto Tribunal Colegiado de Circuito del Centro Auxiliar de la Décima Región con Jurisdicción en toda la República y Competencia Mixta – Amparo Directo, Amparo en Revisión, Revisión Fiscal, Recurso de Queja. EXPEDIENTE **440/2018** **10/07/2018 No Ampara/ Ampara para efectos.** **02/10/18** Informe del Tribunal sobre avance del procedimiento administrativo laboral de origen, en vías de cumplimiento a la ejecutoria dictada en el presente asunto.

Gobierno del Estado
SEFIN Secretaría de Finanzas
Coahuila de Zaragoza

JUNTA ESPECIAL N° 42 DE LA FEDERAL, EN TORREÓN

1980/2011	GUILLERMO SALAS SOLÍS	Solicita pensión por riesgo de trabajo.	Emite Sentencia Interlocutoria de Nulidad de Actuaciones de fecha 17 de junio de 2016, en el que se deja insubsistente citatorio como diligencia de notificación de fecha 15 y 16 de abril del 2013. Resulto fundado y por lo tanto procedente el incidente de nulidad de actuaciones. Se presento amparo directo contra laudo de fecha 08 de abril de 2013 emitido por la Junta Especial número 42 de la Federal de Conciliación y Arbitraje, amparo número 917/2016, el cual fue negado y notificado a este Instituto por la Junta Especial 42 en fecha 05 de junio de 2017. *En fecha 09 de noviembre de 2017 notifican incidente de liquidación, en donde se condena al ISSSTE. - En fecha 12de marzo de 2018, el actuario de la Junta Especial Número 42, acude a la coordinación a fin de realizar ejecución d embargo, respecto al acuerdo de fecha 22 de febrero de 2018. En fecha 13 de marzo se presenta amparo indirecto en contra del acuerdo de fecha 22/02/18 que ordena el embargo y de la falta de notificación de incidente de liquidación de fecha 30 de septiembre de 2016. El cual es radicado en el juzgado tercero de Distrito en Torreón, Coahuila, bajo el número de exp 315/2018.

Gobierno del Estado
SEFIN Secretaría de Finanzas
Coahuila de Zaragoza

JUZGADO TERCERO DE DISTRITO EN LA LAGUNA

315/2018	GUILLERMO SALAS SOLIS	El Instituto Solicita el Amparo contra acuerdo de ejecución de embargo de fecha 22 de febrero de 2018 y contra resolución de incidente de liquidación de fecha 30 de septiembre de 2016.	06/04/18 Se admite a trámite demanda de amparo. 12/04/18. Se concede suspensión definitiva. ***12/06/2018.- Se remite para resolución al Juzgado Primero de Distrito del Centro Auxiliar de la Décima Región - Amparo indirecto, Causa penal y Juicios civiles y administrativos Expediente 317/2018** **-02/07/18** notifican sobreseimiento del juicio. -25/07/18 Se interpone recurso de revisión -13/09/2018 se remite al Primer Tribunal Colegiado en Materia Civil y de Trabajo. Numero de Toca **254/2018 (el 03/10/2018 se Turna a la Ponencia 2 Magistrado José Luis Cruz Álvarez**

JUNTA LOCAL DE CONCILIACION Y ARBITRAJE

2131/2015	ISELA CAROLINA SIFUENTES IBARRA en representación de su menor hija GIORGIA VALERIA REYES SIFUENTES	Demanda el pago de la indemnización de muerte por riesgo de trabajo a CEAS, y del Instituto demanda el otorgamiento por muerte por riesgo de trabajo. Fecha de muerte 20 de Diciembre de 2008.	Desahogo de la Confesional a cargo de la C. ISELA CAROLINA SIFUENTES IBARRA el día 04 de Mayo 2016. En espera de Laudo. Aun en Tramite

INFORMACIÓN CONTABLE
X.- NOTAS A LOS ESTADOS FINANCIEROS

Fuente: Articulo 46 fracción I inciso g) de la LGCG y Capítulo VII del Manual de Contabilidad Gubernamental

INSTITUTO DE PENSIONES PARA LOS TRABAJADORES AL SERVICIO DEL ESTADO EFE 01 Trimestral - Efectivo y Equivalentes		
Descripción	**Al 30 de septiembre de 2018**	**Al 30 de junio de 2018**
Efectivo	94,250.00	0.00
Efectivo en Bancos - Tesorería	2,876,559.96	2,442,828.02
Efectivo en Bancos - Dependencias	0.00	0.00
Inversiones temporales (hasta 3 meses)	23,799,745.04	23,206,129.56
Fondos con afectación específica	0.00	0.00
Depósitos de fondos de terceros y otros	0.00	0.00
Total de Efectivo y Equivalentes	**26,770,555.00**	**25,648,957.58**

p.a.

LIC. JOSÉ LUIS MORENO AGUIRRE
DIRECTOR GENERAL

C.P. PEDRO CASTILLO GUEVARA
CONTADOR GENERAL Y ADMINISTRATIVO

INSTITUTO DE PENSIONES PARA LOS TRABAJADORES AL SERVICIO DEL ESTADO Conciliación entre los Ingresos Presupuestarios y Contables Correspondiente del 01 de julio al 30 de septiembre de 2018 (Cifras en pesos)		
1. Ingresos Presupuestarios		**41,430,394.40**
2. Más ingresos contables no presupuestarios		**365.56**
Incremento por variación de inventarios	0.00	
Disminución del exceso de estimaciones por pérdida o deterioro u obsolescencia	0.00	
Disminución del exceso de provisiones	0.00	
Otros ingresos y beneficios varios	365.56	
Otros ingresos contables no presupuestarios	0.00	
3. Menos ingresos presupuestarios no contables		**0.00**
Productos de capital	0.00	
Aprovechamientos capital	0.00	
Ingresos derivados de financiamientos	0.00	
Otros Ingresos presupuestarios no contables	0.00	
4. Ingresos Contables (4 = 1 + 2 - 3)		**41,430,759.96**

INSTITUTO DE PENSIONES PARA LOS TRABAJADORES AL SERVICIO DEL ESTADO Conciliación entre los Egresos Presupuestarios y los Gastos Contables Correspondiente del 01 de julio al 30 de septiembre de 2018		
1. Total de egresos (presupuestarios)		**87,111,148.28**
2. Menos egresos presupuestarios no contables		**363,483.77**
Mobiliario y equipo de administración	362,635.79	
Mobiliario y equipo educacional y recreativo	0.00	
Equipo e instrumental médico y de laboratorio	0.00	
Vehículos y equipo de transporte	0.00	
Equipo de defensa y seguridad	0.00	
Maquinaria, otros equipos y herramientas	847.98	
Activos biológicos	0.00	
Bienes inmuebles	0.00	
Activos intangibles	0.00	
Obra pública en bienes propios	0.00	
Acciones y participaciones de capital	0.00	
Compra de títulos y valores	0.00	
Inversiones en fideicomisos, mandatos y otros análogos	0.00	
Provisiones para contingencias y otras erogaciones especiales	0.00	
Amortización de la deuda publica	0.00	
Adeudos de ejercicios fiscales anteriores (ADEFAS)	0.00	

Otros Egresos Presupuestales No Contables	0.00	

3. Más gastos contables no presupuestales		**338,322.07**
Estimaciones, depreciaciones, deterioros, obsolescencia y amortizaciones	321,864.75	
Provisiones	0.00	
Disminución de inventarios	16,457.22	
Aumento por insuficiencia de estimaciones por pérdida o deterioro u obsolescencia	0.00	
Aumento por insuficiencia de provisiones	0.00	
Otros Gastos	0.10	
Otros Gastos Contables No Presupuestales	0.00	

4. Total de Gasto Contable (4 = 1 - 2 + 3)	**87,085,986.58**

Nota de Gestion Administrativa 17

De conformidad con la nota de gestión administrativa número 17 la Información Contable deberá estar firmada en cada página de la misma e incluir al final la siguiente leyenda: "Bajo protesta de decir verdad declaramos que los Estados Financieros y sus notas, son razonablemente correctos y son responsabilidad del emisor"

LIC. JOSÉ LUIS MORENO AGUIRRE
DIRECTOR GENERAL

C.P. PEDRO CASTILLO GUEVARA
CONTADOR GENERAL Y ADMINISTRATIVO

INSTITUTO DE PENSIONES PARA LOS TRABAJADORES AL SERVICIO DEL ESTADO Conciliación entre los Ingresos Presupuestarios y Contables Correspondiente del 01 de enero al 30 de septiembre de 2018 (Cifras en pesos)		
1. Ingresos Presupuestarios		**128,757,500.22**
2. Más ingresos contables no presupuestarios		**754.04**
Incremento por variación de inventarios	0.00	
Disminución del exceso de estimaciones por pérdida o deterioro u obsolescencia	0.00	
Disminución del exceso de provisiones	0.00	
Otros ingresos y beneficios varios	754.04	
Otros ingresos contables no presupuestarios	0.00	
3. Menos ingresos presupuestarios no contables		**0.00**
Productos de capital	0.00	
Aprovechamientos capital	0.00	
Ingresos derivados de financiamientos	0.00	
Otros Ingresos presupuestarios no contables	0.00	
4. Ingresos Contables (4 = 1 + 2 - 3)		**128,758,254.26**

INSTITUTO DE PENSIONES PARA LOS TRABAJADORES AL SERVICIO DEL ESTADO Conciliación entre los Egresos Presupuestarios y los Gastos Contables Correspondiente del 01 de enero al 30 de septiembre de 2018		
1. Total de egresos (presupuestarios)		**258,252,510.31**
2. Menos egresos presupuestarios no contables		**454,174.52**
Mobiliario y equipo de administración	452,127.14	
Mobiliario y equipo educacional y recreativo	0.00	
Equipo e instrumental médico y de laboratorio	0.00	
Vehículos y equipo de transporte	0.00	
Equipo de defensa y seguridad	0.00	
Maquinaria, otros equipos y herramientas	2,047.38	
Activos biológicos	0.00	
Bienes inmuebles	0.00	
Activos intangibles	0.00	
Obra pública en bienes propios	0.00	
Acciones y participaciones de capital	0.00	
Compra de títulos y valores	0.00	
Inversiones en fideicomisos, mandatos y otros análogos	0.00	
Provisiones para contingencias y otras erogaciones especiales	0.00	
Amortización de la deuda publica	0.00	
Adeudos de ejercicios fiscales anteriores (ADEFAS)	0.00	

Otros Egresos Presupuestales No Contables	0.00	

3. Más gastos contables no presupuestales		**1,005,874.84**
Estimaciones, depreciaciones, deterioros, obsolescencia y amortizaciones	949,998.68	
Provisiones	0.00	
Disminución de inventarios	55,816.02	
Aumento por insuficiencia de estimaciones por pérdida o deterioro u obsolescencia	0.00	
Aumento por insuficiencia de provisiones	0.00	
Otros Gastos	60.14	
Otros Gastos Contables No Presupuestales	0.00	

4. Total de Gasto Contable (4 = 1 - 2 + 3)	**258,804,210.63**

Nota de Gestion Administrativa 17

De conformidad con la nota de gestión administrativa número 17 la Información Contable deberá estar firmada en cada página de la misma e incluir al final la siguiente leyenda: "Bajo protesta de decir verdad declaramos que los Estados Financieros y sus notas, son razonablemente correctos y son responsabilidad del emisor"

LIC. JOSÉ LUIS MORENO AGUIRRE
DIRECTOR GENERAL

C.P. PEDRO CASTILLO GUEVARA
CONTADOR GENERAL Y ADMINISTRATIVO

Gobierno del Estado
SEFIN
Coahuila de Zaragoza

Instituto de Pensiones Para los Trabajadores al Servicio del Estado

Notas a los Estados Financieros al 30 de Septiembre 2018 y Al 31 de Diciembre de 2017

a). NOTAS DE DESGLOSE

I) NOTAS AL ESTADO DE SITUACION FINANCIERA

Activo

ESF-01

Efectivo y Equivalentes

ESF 01.- La entidad no cuenta con inversiones a largo plazo. Las inversiones financieras se realizan en mesa de dinero con vencimiento menos a 1 me y se integra como sigue:

Efectivo y Equivalentes	Tipo	**Al 30 Septiembre 2018 (pesos)**	**Al 31 Diciembre 2017 (pesos)**
Caja			
Efectivo		94,250.00	29,250.00
Fondos Fijos de caja chica			
Bancos		2,876,559.96	3,411,795.72
Banco Mercantil del Norte, S.A. 0100513280	Enlace-Global PM s/intereses	373,795.24	231,111.68
Banco Mercantil del Norte, S.A. 0102002612	Enlace-Global PM s/intereses	787,494.06	419,386.09
Banco Mercantil del Norte, S.A. 0150341330	Enlace-Global PM s/intereses	191,054.29	716,265.19
Banco Mercantil del Norte, S.A. 0558522203	Enlace-Global PM s/intereses	1,108,467.75	576,995.42
Banco Mercantil del Norte, S.A. 0557729984	Enlace-Global PM s/intereses	55,297.87	122,994.04
Banco Mercantil del Norte, S.A. 0575821501	Enlace-Global PM s/intereses	16,479.85	16,479.83
BBVA Bancomer, S.A. 0448103925	Cash-Management	343,970.90	1,328,563.47
Inversiones en Moneda Nacional			
Inversiones a Corto Plazo (Vencimiento menor a 28 días)		23,799,745.04	10,890,631.17
Banco Mercantil del Norte, S.A. 501304878	Mesa de Dinero	5,927,622.87	0.00
Banco Mercantil del Norte, S.A. 501411088	Mesa de Dinero	17,872,122.17	10,890,631.17
	SUMA	26,770,555.00	14,331,676.89

Instituto de Pensiones Para los Trabajadores al Servicio del Estado

Notas a los Estados Financieros al 30 de Septiembre 2018 y Al 31 de Diciembre de 2017

ESF-02

Derechos a recibir Efectivo o Equivalentes a Corto Plazo

Cuentas por Cobrar	Al 30 Septiembre 2018 (pesos)	Al 31 Diciembre 2017 (pesos)
Deudores Diversos por Cobrar a Corto Plazo (1)	16,828,659.97	28,900,737.40
Prestamos Otorgados a Corto Plazo (2)	115,769,249.40	122,063,802.77
SUMA	132,597,909.37	150,964,540.17

(1) El saldo de esta cuenta se deriva del registro de los adeudos de los adquirientes de viviendas, contemplando el costo más los intereses del financiamiento; de los importes por recuperar de aportaciones y retenciones pendientes de entregar por parte de la Secretaría de Finanzas; adeudos de pensionados y empleados en farmacia, entre otros.

(2) El saldo de esta cuenta, deriva de préstamos realizados a personas que laboran en las dependencias del Gobierno del Estado y a pensionados, incluyendo los intereses por financiamiento y no devengados, mismos que están garantizados con sus aportaciones individuales y con las de un aval y préstamos especiales otorgados en el mes de Agosto de 2009

Derechos a recibir Efectivo o Equivalentes a Largo Plazo

	Al 30 Septiembre 2018 (pesos)	Al 31 Diciembre 2017 (pesos)
Derechos a recibir Efectivo o Equivalentes a Largo Plazo	277,029,445.60	343,757,163.32

El saldo de esta cuenta deriva del adeudo de Secretaría de Finanzas por concepto de aportaciones y retenciones pendientes de liquidar.

ESF-03

Derechos a recibir Efectivo y Equivalentes y Bienes o Servicios a Recibir

Esta nota no aplica al Instituto, ya que no cuenta con derechos a recibir por bienes o servicios.

Instituto de Pensiones Para los Trabajadores al Servicio del Estado

Notas a los Estados Financieros al 30 de Septiembre 2018 y Al 31 de Diciembre de 2017

ESF-04

Bienes Disponibles para su Transformación o Consumo (inventarios)

Esta nota no aplica al Instituto, ya que no realiza ningún proceso de transformacion y/o elaboración de bienes.

ESF-05

Almacenes

	Al 30 Septiembre 2018 (pesos)	Al 31 Diciembre 2017 (pesos)
Almacén de Materiales y Suministros de Consumo		
Productos Químicos, Farmacéuticos y de Laboratorio	5,928.38	7,554.93

Dentro del rubro de Almacenes, se incluyen las existencias en medicamentos, las cuales son valuadas a costo de reposición o de la última compra.

ESF-06

Inversiones Financieras

Esta nota no aplica al Instituto, ya que no tiene Fideicomisos.

ESF-07

Inversiones Financieras

Esta nota no aplica al Instituto, ya que no tiene Inversiones Financieras a largo plazo ni Fideicomisos.

ESF-08

Bienes Muebles, Inmuebles e Intangibles
Bienes Inmuebles

	Estado	Al 30 Septiembre 2018 (pesos)	Al 31 Diciembre 2017 (pesos)
Terrenos	Buen Estado	79,410,368.31	79,410,368.31
Edificios	Buen Estado	12,030,337.55	12,030,337.55
Otros Bienes Inmuebles	Buen Estado	20,203,734.52	20,203,734.52
Total		111,644,440.38	111,644,440.38

Depreciación Acumulada de Bienes Inmuebles		-20,089,962.55	-19,299,932.92
Total		**91,554,477.83**	**92,344,507.46**

Bienes Muebles

	Estado	Al 30 Junio 2018 (pesos)	Al 31 Diciembre 2017 (pesos)
Muebles de Oficina y Estantería	Buen Estado	821,565.88	704,937.74
Muebles, Excepto de Oficina y Estantería	Buen Estado	199,220.53	56,576.60
Equipo de Computo y de Tecnologías de la Información	Buen Estado	1,308,403.37	1,233,263.90
Otros Mobiliarios y Equipos de Administración	Buen Estado	498,134.47	380,418.87
Automóviles y Camiones	Buen Estado	683,672.86	683,672.86
Equipo de Seguridad	Buen Estado	715.30	715.30
Sistemas de Aire Acondicionado, Calefacción y de Refrigeración Industrial y Comercial	Buen Estado	73,491.90	73,491.90
Equipo de Comuniación y Telecomunicación	Buen Estado	188,849.21	187,649.81
Equipo de Generación Eléctrica, Aparatos y Accesorios Eléctricos	Buen Estado	178,976.18	178,128.20
Otros Equipos	Buen Estado	944.24	944.24
Total		3,953,973.94	3,499,799.42
Depreciación Acumulada de Bienes Muebles		-2,885,139.78	-2,725,170.73
Total		**1,068,834.16**	**774,628.69**

El método de depreciación aplicado es de acuerdo a la Ley del ISR hasta el año 2012, de 2013 a la fecha es de acuerdo a la "Guia de Vida Útil Estimada y Porcentajes de Depreciación" emitido por el CONAC

Instituto de Pensiones Para los Trabajadores al Servicio del Estado

Notas a los Estados Financieros al 30 de Septiembre 2018 y Al 31 de Diciembre de 2017

ESF-09

Activos Intangibles y Diferidos

Esta nota no aplica al Instituto, ya que no cuenta con Activos Intangibles y Diferidos.

ESF-10

Estimaciones y Deterioros

Esta nota no aplica al Instituto, ya que no cuenta con registros en esta cuenta.

ESF-11

Otros Activos

Esta nota no aplica al Instituto, ya que no cuenta con registros en esta cuenta.

Pasivo

ESF-12

Cuentas por Pagar a Corto Plazo

	Al 30 Septiembre 2018 (Pesos)	Al 31 Diciembre 2017 (Pesos)
Cuentas por pagar a Corto Plazo	12,206,837.79	16,369,655.75
Provisiones a Corto Plazo	30,420,485.46	2,562,437.39
Cuentas por pagar Acumuladas	0.00	0.00
Otros Pasivo a Corto Plazo (5)	721,867,459.75	688,513,503.47
SUMA	764,494,783.00	707,445,596.61

(5) El saldo de la cuenta Otros Pasivos a Corto Plazo entre otros corresponde a las aportaciones de afiliados y se integra de la siguiente manera:

Instituto de Pensiones Para los Trabajadores al Servicio del Estado

Notas a los Estados Financieros al 30 de Septiembre 2018 y Al 31 de Diciembre de 2017

Aportación de Afiliados	Al 30 Septiembre 2018 (Pesos)	Al 31 Diciembre 2017 (Pesos)
Empleados de Gobierno	650,281,234.46	616,184,856.12
Instituto de Pensiones p/los Trabajadores al Servicio del Estado	3,282,853.51	3,199,204.13
Servicios Estatales Aeroportuarios	5,148,418.73	4,817,186.44
Aportaciones 7% pre-jubilados	3,288.06	3,288.06
Comision Estatal de Aguas y Saneamientos	8,678,744.53	9,178,635.24
Comisión Estatal para la Regularización de la Tenencia de la Tierra	652,303.69	711,500.68
Instituto Coahuilense de la Infraestructura Fisica Educativa	3,752,833.57	3,523,810.48
Auditoria Superior del Estado	8,715,122.50	8,763,046.13
Instituto Electoral y de Participación Ciudadana de Coahuila	3,165,782.40	3,439,594.95
Programa Inglés en Primarias	1,445,399.17	1,445,399.17
Instituto Coahuilense de Acceso a la Información Pública	4,032,256.27	4,032,388.29
Instituto Estatal de Desarrollo Docente e investigación Educativa	825,093.25	848,637.36
Comisión Estatal de Vivienda	2,981,649.39	2,562,614.22
SUMA	692,964,979.53	658,710,161.27
Descuentos Indebidos	7,271,999.59	7,225,870.08
Ingresos por Devengar	21,630,480.63	22,577,472.12
TOTAL	$ 721,867,460	$ 688,513,503

ESF-13

Recursos en Fondos de Bienes de Terceros

Esta nota no aplica al Instituto, ya que no cuenta con Recursos en Fondos de Bienes de Terceros.

Instituto de Pensiones Para los Trabajadores al Servicio del Estado

Notas a los Estados Financieros al 30 de Septiembre 2018 y Al 31 de Diciembre de 2017

ESF-14

Pasivos Diferidos a Largo Plazo

	Al 30 Septiembre 2018 (Pesos)	Al 31 Diciembre 2017 (Pesos)
Venta de Casas en Abonos	967,587.80	1,024,708.30
Intereses por devengar	492,569.45	494,448.95
SUMA	1,460,157.25	1,519,157.25

II) ESTADO DE ACTIVIDADES

DEL 01 DE JULIO AL 30 DE SEPTIEMBRE DE 2018 Y ACUMULATIVO

INGRESOS DE GESTIÓN

EA 1

Trimestral

CONCEPTO DEL INGRESO	del 01 de Julio al 30 de Septiembre 2018 (Pesos)	del 01 de Julio al 30 de Septiembre 2017 (Pesos)
Ingresos de Gestión	$ 7,907,911.93	$ 23,721.71
SUMA	$ 7,907,911.93	$ 23,721.71
Participaciones, Aportaciones, Transferencias, Asignaciones, Subsidios y Otras Ayudas	$ 33,522,482.47	$ 30,885,954.42
SUMA	$ 33,522,482.47	$ 30,885,954.42

Instituto de Pensiones Para los Trabajadores al Servicio del Estado

Notas a los Estados Financieros al 30 de Septiembre 2018 y Al 31 de Diciembre de 2017

EA 1

Acumulativa

CONCEPTO DEL INGRESO	del 01 de Enero al 30 de Septiembre 2018	del 01 de Enero al 30 de Septiembre 2017
Ingresos de Gestión	$ 24,536,630.24	$ 149,380.32
SUMA	$ 24,536,630.24	$ 149,380.32
Participaciones, Aportaciones, Transferencias, Asignaciones, Subsidios y Otras Ayudas	$ 104,220,869.98	$ 92,811,098.03
SUMA	104,220,869.98	92,811,098.03

Los importes corresponden a rendimientos de inversiones, por adeudo de Secretaria de Finanzas, por chequera e intereses por préstamos y venta de bienes y servicios.

EA-02

Trimestral Otros Ingresos

CONCEPTO DEL INGRESO	del 01 de Julio al 30 de Septiembre 2018 (Pesos)	del 01 de Julio al 30 de Septiembre 2017 (Pesos)
Ingresos Financieros	$ -	$ 9,326,006.65
Otros Ingresos y Beneficios Varios	$ 365.56	$ 55.36
SUMA	$ 365.56	$ 9,326,062.01

Gobierno del Estado
SEFIN Secretaría de Finanzas
Coahuila de Zaragoza

Instituto de Pensiones Para los Trabajadores al Servicio del Estado

Notas a los Estados Financieros al 30 de Septiembre 2018 y Al 31 de Diciembre de 2017

EA-02

Acumulativa Otros Ingresos

CONCEPTO DEL INGRESO	del 01 de Enero al 30 de Septiembre 2018 (Pesos)	del 01 de Enero al 30 de Septiembre 2017 (Pesos)
Ingresos Financieros	$ -	$ 27,903,724.65
Otros Ingresos y Beneficios Varios	$ 754.04	$ 1,163.99
SUMA	$ 754.04	$ 27,904,888.64

EA-03

Trimestral

GASTOS Y OTRAS PÉRDIDAS	del 01 de Julio al 30 de Septiembre 2018 (Pesos)	del 01 de Julio al 30 de Septiembre 2017 (Pesos)
Gastos de Funcionamiento	$ 5,988,639.07	$ 5,858,743.05
Transferencias, Asignaciones, Subsidios y Otras Ayudas	$ 80,759,025.44	$ 73,425,704.45
Otros Gastos y Pérdidas Extraordinarias	$ 338,322.07	$ 663,742.29
SUMA	$ 87,085,986.58	$ 79,948,189.79

La cuenta de Transferencias, Asignaciones, Subsidios y Otras Ayudas representa el 93% del total de los gastos y corresponde a la Nómina de Pensionados.

EA-03

Acumulativa

GASTOS Y OTRAS PÉRDIDAS	del 01 de Enero al 30 de Septiembre 2018 (Pesos)	del 01 de Enero al 30 de Septiembre 2017 (Pesos)
Gastos de Funcionamiento	$ 17,803,869.19	$ 17,461,788.11
Transferencias, Asignaciones, Subsidios y Otras Ayudas	$ 239,994,466.60	$ 213,012,075.88
Otros Gastos y Pérdidas Extraordinarias	$ 1,005,874.84	$ 1,207,820.61
SUMA	$ 258,804,210.63	$ 231,681,684.60

La cuenta de Transferencias, Asignaciones, Subsidios y Otras Ayudas representa el 93% del total de los gastos y corresponde a la Nómina de Pensionados.

Gobierno del Estado
SEFIN
Coahuila de Zaragoza

Instituto de Pensiones Para los Trabajadores al Servicio del Estado

Notas a los Estados Financieros al 30 de Septiembre 2018 y Al 31 de Diciembre de 2017

III) NOTAS AL ESTADO DE VARIACION EN LA HACIENDA PUBLICA

EVHP-01

Patrimonio Contribuido

		Al 30 de Septiembre 2018 (Pesos)
Aportaciones	$	-
Actualizaciones del Patrimonio	$	-
SUMA	$	-

EVHP-02

Patrimonio Generado

		Al 30 de Septiembre 2018 (Pesos)
Resultado del Ejercicio; (Ahorro/Desahorro)	-$	130,045,956.37
Resultado de Ejercicios Anteriores	-$	193,677,642.18
Revalúo de Bienes Muebles	-$	2,166,488.30
Revalúo de Bienes Inmuebles	$	89,184,907.44
Rectificaciones de Resultados de Ejercicios Anteriores	-$	222,610.50
SUMA	-$	236,927,789.91

El rubro de Revalúo de Bienes Muebles, representa el valor de desecho por el equivalente al 50% del valor de compra, de los bienes muebles que al 31 de diciembre de 2012 debieron estar completamente depreciados y para el valor de desecho para los bienes muebles que concluyeron su vida útil en el 2013 y 2014, se
En el ejercicio de 2003, los bienes que integran los terrenos y edificios fueron actualizados mediante avalúo practicado por peritos valuadores independientes,

Es el importe generado de Resultados de Ejercicios Anteriores y Rectificaciones.	-$	193,900,252.68

Gobierno del Estado
SEFIN
Coahuila de Zaragoza

Instituto de Pensiones Para los Trabajadores al Servicio del Estado

Notas a los Estados Financieros al 30 de Septiembre 2018 y Al 31 de Diciembre de 2017

IV) NOTAS AL ESTADO DE FLUJOS DE EFECTIVO

EFE-01

Efectivo y Equivalentes

	Al 30 de Septiembre 2018 (Pesos)	Al 30 de Junio 2018 (Pesos)
Efectivo en Bancos - Tesorería	$ 2,970,809.96	$ 2,442,828.02
Efectivo en Bancos - Dependencias	$ -	$ -
Inversiones temporales (hasta 3 meses)	$ 23,799,745.04	$ 23,206,129.56
Fondos con afectación específica	$ -	$ -
Depósitos en fondos de terceros y otros	$ -	$ -
Total de Efectivo y Equivalentes	$ 26,770,555.00	$ 25,648,957.58

EFE-02

Adquisiciones de Bienes Muebles

	Al 30 de Septiembre 2018 (Pesos)	Al 31 de Diciembre 2017 (Pesos)
Muebles de Oficina y Estantería	$ 116,628.14	$ 41,992.00
Muebles, Excepto de Oficina y Estantería	$ 142,643.93	$ -
Equipo de Cómputo y de Tecnología de la Información	$ 75,139.47	$ 131,035.60
Otros Mobiliarios y Equipos de Administración	$ 117,715.60	$ 459.00
Sistemas de Aire Acondicionado, Calefacción y de Refrigeración Industrial y Comercial	$ -	$ -
Equipo de Comunicación y Telecomunicación	$ 1,199.40	$ 3,183.80
Equipo de Generación Eléctrica, Aparatos y Otros Accesorios Eléctricos	$ 847.98	$ 5,228.40
SUMA	$ 454,174.52	$ 181,898.80

Instituto de Pensiones Para los Trabajadores al Servicio del Estado

Notas a los Estados Financieros al 30 de Septiembre 2018 y Al 31 de Diciembre de 2017

	Al 30 de Junio 2018	Al 31 de Diciembre 2017
Adquisiciones de Bienes Inmuebles	$ -	$ 38,658,644.20

El importe corresponde a incremento de bienes por revaluación de acuerdo a Avalúo Catastral.

EFE-02

Adquisiciones de Bienes Muebles

	Del 01 de Julio al 30 de Septiembre 2018 (Pesos)	Del 01 de Julio al 30 de Septiembre 2017 (Pesos)
Muebles de Oficina y Estantería	$ 107,812.14	$ -
Muebles, Excepto de Oficina y Estantería	$ 142,643.93	$ -
Equipo de Cómputo y de Tecnología de la Información	$ 52,170.12	$ -
Otros Mobiliarios y Equipos de Administración	$ 60,009.60	$ -
Sistemas de Aire Acondicionado, Calefacción y de Refrigeración Industrial y Comercial	$ -	$ -
Equipo de Comunicación y Telecomunicación	$ -	$ 539.00
Equipo de Generación Eléctrica, Aparatos y Otros Accesorios Eléctricos	$ 847.98	$ -
SUMA	$ 363,483.77	$ 539.00

ALTAS

1 TANQUE GAS MARCA TATSA	$ 6,839.71
1 RACK PARA TV FLORIDA	$ 5,370.80
4 SILLA APILABLE MODELO ITALIA	$ 6,910.35
8 MUEBLE SALA MODELO KARIME	$ 175,670.40
1 MUEBLES ESCRITORIO NEGRO	$ 9,122.59
4 PANTALLA TV LG 40-43" SERIE 4300	$ 54,638.78
1 COMPUTADORA MCA HP AIO 20-C401LA	$ 14,650.80
1 ARCHIVERO DOBLE CAJON NEGRO	$ 3,944.00
1 PC INTEL BOXNUC5CPYH	$ 8,700.00
1 IMPRESORA LASER HP PRO M15W	$ 3,108.80
1 LAPTOP HP 15 DA0001LA	$ 9,711.52

Instituto de Pensiones Para los Trabajadores al Servicio del Estado

Notas a los Estados Financieros al 30 de Septiembre 2018 y Al 31 de Diciembre de 2017

1 MACBOOK AIR 13.3	$	15,999.00
1 MINISPLIT 1 TON MCA PRIME	$	20,755.42
1 REFRIGERADOR WHIRLPOOL MOD WT102OC	$	15,863.00
1 PANTALLA TV SAMSUNG DE 32" SERIE 4300	$	11,350.60
2 REGULADOR SOLA BASIC SLIMVOLT 1300VA	$	847.98

	Del 01 de Julio al 30 de Septiembre 2018 (Pesos)	Del 01 de Julio al 30 de Septiembre 2017 (Pesos)
Adquisiciones de Bienes Inmuebles	$ -	$ -

No se realizarón registros en el período.

V) CONCILIACION FENAO (FLUJO DE EFECTIVO NETOS DE LAS ACTIVIDADES Y DE OPERACIÓN) Y AHORRO/DESAHORRO

EFE-03

	Del 01 de Julio al 30 de Septiembre 2018 (Pesos)	Del 01 de Julio al 30 de Septiembre 2017 (Pesos)
Ahorro/Desahorro antes de rubros Extraordinarios	-$ 45,993,548.69	-$ 40,376,193.94
Movimientos de partidas (o rubros) que no afectan al efectivo		
Depreciación	$ 321,864.75	$ 648,056.06
Amortización	$ -	$ -
Incremento en las provisiones	$ -	$ -
Incrementos en inversiones producido por revaluación	$ -	$ -
Ganancia/pérdida en venta de propiedad, planta y equipo	$ -	$ -
Incremento en cuentas por cobrar	$ -	$ -
Partidas extraordinarias	$ 16,457.32	$ 15,686.23

Trimestral *EA 4*

INSTITUTO DE PENSIONES PARA LOS TRABAJADORES AL SERVICIO DEL ESTADO

CONCILIACION ENTRE LOS INGRESOS PRESUPUESTARIOS Y CONTABLES, ASI COMO ENTRE LOS EGRESOS PRESUPUESTARIOS Y LOS GASTOS CONTABLES

Conciliación entre los Ingresos Presupuestarios y Contables
Del 01 de Julio al 30 de Septiembre de 2018

1. Ingresos Presupuestarios			$	41,430,394.40
2. Más ingresos Contables no Presupuestarios			$	365.56
Incremento por Variación de Inventarios	$	-		
Disminución del exceso de estimaciones por pérdida o deterioro u obsolencia	$	-		
Disminución del exceso de provisiones	$	-		
Otros Ingresos y Beneficios Varios	$	365.56		
Otros Ingresos Contables no Presupuestarios	$	-		
3. Menos Ingresos Presupuestarios no Contables			$	-
Productos de Capital	$	-		
Aprovechamientos Capital	$	-		
Ingresos derivados de Financiamientos	$	-		
Otros Ingresos Presupuestarios no Contables	$	-	$	-
4. Ingresos Contables (4=1+2-3)			$	41,430,759.96

Gobierno del Estado
SEFIN
Coahuila de Zaragoza

Instituto de Pensiones Para los Trabajadores al Servicio del Estado

Notas a los Estados Financieros al 30 de Septiembre 2018 y Al 31 de Diciembre de 2017

EFE-05

Conciliación entre los Egresos Presupuestarios y los Gastos Contables
Del 01 de Julio al 30 de Septiembre de 2018
(Pesos)

1. Total de Egresos (Presupuestarios)			$	87,111,148.28
2. Menos Egresos Presupuestarios No Contables			$	363,483.77
Mobiliario y Equipo de Administración	$	362,635.79		
Mobiliario y Equipo Educacional y Recreativo	$	-		
Equipo e Instrumental Médico y de Laboratorio	$	-		
Vehículos y Equipo de Transporte	$	-		
Equipo de Defensa y Seguridad	$	-		
Maquinaria, Otros Equipos y Herramientas	$	847.98		
Activos Biologicos	$	-		
Bienes Inmuebles	$	-		
Activos Intangibles	$	-		
Obra Pública en Bienes Propios	$	-		
Acciones y Participaciones de Capital	$	-		
Compra de Títulos y Valores	$	-		
Inversiones en Fideicomisos, Mandatos y Otros Analogos	$	-		
Provisiones para Contingencias y Otras Erogaciones Especiales	$	-		
Amortización de la Deuda Pública	$	-		
Adeudos de Ejercicios Fiscales Anteriores (ADEFAS)	$	-		
Otros Egresos Presupuestales no Contables	$	-		
3.Más Gastos Contables no Presupuestales			$	338,322.07
Estimaciones, Depreciaciones, Deterioros, Obsolescencia y Amortizaciones	$	321,864.75		
Provisiones	$	-		
Disminución de Inventarios	$	16,457.22		
Aumento por Insuficiencia de Estimaciones por Pérdida o Deterioro u Obsolescencia	$	-		
Aumento por Insuficiencia de Provisiones	$	-		
Otros Gastos	$	0.10		
Otros Gastos Contables no Presupuestales	$	-	$	-
4. Total del Gasto Contable (4=1-2+3)			$	87,085,986.58

Instituto de Pensiones Para los Trabajadores al Servicio del Estado

Notas a los Estados Financieros al 30 de Septiembre 2018 y Al 31 de Diciembre de 2017

Acumulada ***EA 4***

INSTITUTO DE PENSIONES PARA LOS TRABAJADORES AL SERVICIO DEL ESTADO

CONCILIACION ENTRE LOS INGRESOS PRESUPUESTARIOS Y CONTABLES, ASI COMO ENTRE LOS EGRESOS PRESUPUESTARIOS Y LOS GASTOS CONTABLES

Conciliación entre los Ingresos Presupuestarios y Contables
Del 01 de Enero al 30 de Septiembre de 2018
(Pesos)

1. Ingresos Presupuestarios			$	128,757,500.22
2. Más ingresos Contables no Presupuestarios			$	754.04
Incremento por Variación de Inventarios	$	-		
Disminución del exceso de estimaciones por pérdida o deterioro u obsolencia	$	-		
Disminución del exceso de provisiones	$	-		
Otros Ingresos y Beneficios Varios	$	754.04		
Otros Ingresos Contables no Presupuestarios	$	-		
3. Menos Ingresos Presupuestarios no Contables			$	-
Productos de Capital	$	-		
Aprovechamientos Capital	$	-		
Ingresos derivados de Financiamientos	$	-		
Otros Ingresos Presupuestarios no Contables	$	-	$	-
4. Ingresos Contables (4=1+2-3)			$	128,758,254.26

Instituto de Pensiones Para los Trabajadores al Servicio del Estado

Notas a los Estados Financieros al 30 de Septiembre 2018 y Al 31 de Diciembre de 2017

EFE-05

Conciliación entre los Egresos Presupuestarios y los Gastos Contables
Del 01 de Enero al 30 de Septiembre de 2018
(Pesos)

1. Total de Egresos (Presupuestarios)			$	258,252,510.31
2. Menos Egresos Presupuestarios No Contables			$	454,174.52
Mobiliario y Equipo de Administración	$	452,127.14		
Mobiliario y Equipo Educacional y Recreativo	$	-		
Equipo e Instrumental Médico y de Laboratorio	$	-		
Vehículos y Equipo de Transporte	$	-		
Equipo de Defensa y Seguridad	$	-		
Maquinaria, Otros Equipos y Herramientas	$	2,047.38		
Activos Biologicos	$	-		
Bienes Inmuebles	$	-		
Activos Intangibles	$	-		
Obra Pública en Bienes Propios	$	-		
Acciones y Participaciones de Capital	$	-		
Compra de Títulos y Valores	$	-		
Inversiones en Fideicomisos, Mandatos y Otros Analogos	$	-		
Provisiones para Contingencias y Otras Erogaciones Especiales	$	-		
Amortización de la Deuda Pública	$	-		
Adeudos de Ejercicios Fiscales Anteriores (ADEFAS)	$	-		
Otros Egresos Presupuestales no Contables	$	-		
3.Más Gastos Contables no Presupuestales			$	1,005,874.84
Estimaciones, Depreciaciones, Deterioros, Obsolescencia y Amortizaciones	$	949,998.68		
Provisiones	$	-		

Instituto de Pensiones Para los Trabajadores al Servicio del Estado

Notas a los Estados Financieros al 30 de Septiembre 2018 y Al 31 de Diciembre de 2017

Disminución de Inventarios	$	55,816.02	
Aumento por Insuficiencia de Estimaciones por Pérdida o Deterioro u Obsolescencia	$	-	
Aumento por Insuficiencia de Provisiones	$	-	
Otros Gastos	$	60.14	
Otros Gastos Contables no Presupuestales	$	-	$ -
4. Total del Gasto Contable (4=1-2+3)			$ 258,804,210.63

C.P. PEDRO CASTILLO GUEVARA
CONTADOR GENERAL Y ADMINISTRATIVO

INSTITUTO DE PENSIONES PARA LOS TRABAJADORES AL SERVICIO DEL ESTADO
Del 01 de enero al 30 de septiembre de 2018
CUENTAS DE ORDEN CONTABLES

CUENTA	SALDO INICIAL	CARGOS	ABONOS	SALDO FINAL
7 CUENTAS DE ORDEN CONTABLES	0.00	0.00	0.00	0.00
7.1 VALORES	0.00	0.00	0.00	0.00
7.1.1 Valores en Custodia	0.00	0.00	0.00	0.00
7.1.2 Custodia de Valores	0.00	0.00	0.00	0.00
7.1.3 Instrumentos de Crédito Prestados a Formadores de Mercado	0.00	0.00	0.00	0.00
7.1.4 Préstamo de Instrumentos de Crédito a Formadores de Mercado y su Garantía	0.00	0.00	0.00	0.00
7.1.5 Instrumentos de Crédito Recibidos en Garantía de los Formadores de Mercado	0.00	0.00	0.00	0.00
7.1.6 Garantía de Créditos Recibidos de los Formadores de Mercado	0.00	0.00	0.00	0.00
7.2 EMISION DE OBLIGACIONES	0.00	0.00	0.00	0.00
7.2.1 Autorización para la Emisión de Bonos, Títulos y Valores de la Deuda Pública Interna	0.00	0.00	0.00	0.00
7.2.2 Autorización para la Emisión de Bonos, Títulos y Valores de la Deuda Pública Externa	0.00	0.00	0.00	0.00
7.2.3 Emisiones Autorizadas de la Deuda Pública Interna y Externa	0.00	0.00	0.00	0.00
7.2.4 Suscripción de Contratos de Préstamos y Otras Obligaciones de la Deuda Pública Interna	0.00	0.00	0.00	0.00
7.2.5 Suscripción de Contratos de Préstamos y Otras Obligaciones de la Deuda Pública Externa	0.00	0.00	0.00	0.00
7.2.6 Contratos de Préstamos y Otras Obligaciones de la Deuda Pública Interna y Externa	0.00	0.00	0.00	0.00
7.3 AVALES Y GARANTIAS	0.00	0.00	0.00	0.00
7.3.1 Avales Autorizados	0.00	0.00	0.00	0.00
7.3.2 Avales Firmados	0.00	0.00	0.00	0.00
7.3.3 Fianzas y Garantías Recibidas por Deudas a Cobrar	0.00	0.00	0.00	0.00
7.3.4 Fianzas y Garantías Recibidas	0.00	0.00	0.00	0.00
7.3.5 Fianzas Otorgadas para Respaldar Obligaciones no Fiscales del Gobierno	0.00	0.00	0.00	0.00
7.3.6 Fianzas Otorgadas del Gobierno para Respaldar Obligaciones no Fiscales	0.00	0.00	0.00	0.00
7.4 JUICIOS	0.00	0.00	0.00	0.00
7.4.1 Demandas Judicial en Proceso de Resolución	0.00	0.00	0.00	0.00

7.4.2 Resolución de Demandas en Proceso Judicial	0.00	0.00	0.00	0.00
7.5 INVERSION MEDIANTE PROYECTOS PARA PRESTACION DE SERVICIOS (PPS) Y SIMILARES	0.00	0.00	0.00	0.00
7.5.1 Contratos para Inversión Mediante Proyectos para Prestación de Servicios (PPS) y Similares	0.00	0.00	0.00	0.00
7.5.2 Inversión Pública Contratada Mediante Proyectos para Prestación de Servicios (PPS) y Similares	0.00	0.00	0.00	0.00
7.6 BIENES EN CONCESIONADOS O EN COMODATO	0.00	0.00	0.00	0.00
7.6.1 Bienes Bajo Contrato en Concesión	0.00	0.00	0.00	0.00
7.6.2 Contrato de Concesión por Bienes	0.00	0.00	0.00	0.00
7.6.3 Bienes Bajo Contrato en Comodato	0.00	0.00	0.00	0.00
7.6.4 Contrato de Comodato por Bienes	0.00	0.00	0.00	0.00

Nota 1: *Las cuentas de orden contables señaladas en el recuadro, son las mínimas necesarias, se podrán aperturar otras, de acuerdo con las necesidades de los entes públicos, incluidas las cuentas de orden de los bienes arqueológicos, artísticos e históricos.*

Nota de Gestión Administrativa 17

De conformidad con la nota de gestión administrativa número 17 la Información Contable deberá estar firmada en cada página de la misma e incluir al final la siguiente leyenda: "Bajo protesta de decir verdad declaramos que los Estados Financieros y sus notas, son razonablemente correctos y son responsabilidad del emisor"

LIC. JOSE LUIS MORENO AGUIRRE
DIRECTOR GENERAL

C.P. PEDRO CASTILLO GUEVARA
CONTADOR GENERAL Y ADMINISTRATIVO

INSTITUTO DE PENSIONES PARA LOS TRABAJADORES AL SERVICIO DEL ESTADO

Del 01 de enero al 30 de septiembre de 2018

CUENTAS DE ORDEN PRESUPUESTALES

CUENTA	SALDO INICIAL	CARGOS	ABONOS	SALDO FINAL
8 CUENTAS DE ORDEN PRESUPUESTARIAS	0.00	1,867,830,795.73	1,867,830,795.73	0.00
8.1 LEY DE INGRESOS	0.00	442,382,053.44	442,382,053.44	0.00
8.1.1 Ley de Ingresos Estimada	0.00	184,867,053.00	0.00	184,867,053.00
8.1.2 Ley de Ingresos por Ejecutar	0.00	128,757,500.22	184,867,053.00	56,109,552.78
8.1.3 Modificaciones a la Ley de Ingresos Estimada	0.00	0.00	0.00	0.00
8.1.4 Ley de Ingresos Devengada	0.00	128,757,500.22	128,757,500.22	0.00
8.1.5 Ley de Ingresos Recaudada	0.00	0.00	128,757,500.22	128,757,500.22
8.2 PRESUPUESTO DE EGRESOS	0.00	1,425,448,742.29	1,425,448,742.29	0.00
8.2.1 Presupuesto de Egresos Aprobado	0.00	0.00	389,273,759.03	389,273,759.03
8.2.2 Presupuesto de Egresos por Ejercer	0.00	390,816,188.77	259,804,832.67	131,011,356.10
8.2.3 Modificaciones al Presupuesto de Egresos Aprobado	0.00	1,542,429.74	1,542,429.74	0.00
8.2.4 Presupuesto de Egresos Comprometido	0.00	258,262,402.93	258,252,510.31	9,892.62
8.2.5 Presupuesto de Egresos Devengado	0.00	258,252,510.31	258,252,510.31	0.00
8.2.6 Presupuesto de Egresos Ejercido	0.00	258,252,510.31	258,322,700.23	-70,189.92
8.2.7 Presupuesto de Egresos Pagado	0.00	258,322,700.23	0.00	258,322,700.23

Nota de Gestión Administrativa 17

De conformidad con la nota de gestión administrativa número 17 la Información Contable deberá estar firmada en cada página de la misma e incluir al final la siguiente leyenda:

"Bajo protesta de decir verdad declaramos que los Estados Financieros y sus notas, son razonablemente correctos y son responsabilidad del emisor"

p.a.

LIC. JOSÉ LUIS MORENO AGUIRRE
DIRECTOR GENERAL

C.P. PEDRO CASTILLO GUEVARA
CONTADOR GENERAL Y ADMINISTRATIVO

Gobierno del Estado
SEFIN Secretaría de Finanzas
Coahuila de Zaragoza

3) NOTAS DE GESTIÓN ADMINISTRATIVA

1.- Introducción.

Para dar cumplimiento a la Ley General de Contabilidad Gubernamental Art. 52 y a lo dispuesto en el artículo 11 de la Ley de Rendición de Cuentas y Fiscalización Superior del Estado de Coahuila de Zaragoza, a continuación se presenta el Tercer Avance de Gestión Financiera del Ejercicio 2018.

Se presenta la información contable, presupuestaria y programática

La información contable que se presenta, es la siguiente:

Estado de Situación Financiera;
Estado de Actividades;
Estado de Variación en la Hacienda Pública;
Estado de Cambios en la Situación Financiera;
Informe sobre Pasivos Contingentes;
Estado Analítico del Activo;
Estado Analíticos de la Deuda y Otros Pasivos;
Estado de Flujos de Efectivo;
Estado de Origen y Aplicación de Recursos;
Notas de desglose a los estados financieros;
Notas de memoria a los estados financieros;
Notas de gestión administrativa a los estados financieros;
Balanza de Comprobación;
Declaratoria del despacho externo.

Por su parte, la información presupuestal consolidada que se presenta es la siguiente:

Estado analítico de ingresos por clasificación económica
Estado analítico de ingresos, clasificación por fuentes de financiamiento;
Estado analítico de ingresos, clasificación por rubros de ingresos;
Estado analítico del ejercicio del presupuesto de egresos con las siguientes clasificaciones:
- Administrativa;
- Económica y por Objeto del Gasto y
- Funcional-programática;
- Endeudamiento neto;
- Intereses de la deuda;
- Flujo de fondos que resuma las operaciones y los indicadores de la postura fiscal

La información programática consolidada que se presenta es la siguiente:
Gasto por categoría programática

Anexos
Relación de bienes muebles;
Relación de bienes inmuebles;
Relación de cuentas bancarias productivas específicas;
Reporte de los esquemas bursátiles y de coberturas financieras.

2.- Panorama Económico y Financiero.

Las condiciones económicas del Instituto en el momento del reporte son favorables.

3.- Autorización e Historia.

a) El Instituto de Pensiones para los Trabajadores al Servicio del Estado; es un Organismo Público Descentralizado con personalidad jurídica y patrimonio propios; sectorizado a la Secretaría de Finanzas del Gobierno del Estado, fue constituido mediante Decreto Número 257, en el artículo 76 de la Ley de Pensiones y Otros Beneficios Sociales para los Trabajadores al Servicio del Estado de Coahuila de Zaragoza, publicado en el Periódico Oficial del Gobierno del Estado, del 10 de agosto de 1993.
b) En el Instituto no se han realizado cambios en su estructura.

4.- Organización y Objeto Social.

a) EL INSTITUTO DE PENSIONES PARA LOS TRABAJADORES AL SERVICIO DEL ESTADO, tiene por objeto:
Otorgar las prestaciones y los beneficios sociales que, conforme a la Ley les corresponde a los trabajadores y servidores públicos de los poderes del Estado, cualquiera que sea su rango.
b) La principal actividad es el trámite y pago de Pensiones
c) El ejercicio fiscal es de enero a diciembre de cada año.
d) El Instituto de Pensiones para los Trabajadores al Servicio del Estado, fue creado como un Organismo Público Descentralizado con personalidad jurídica y patrimonio propios. Persona moral con fines no lucrativos
e) Régimen Fiscal: EL Instituto de Pensiones para los Trabajadores al Servicio del Estado, no es contribuyente del Impuesto Sobre la Renta, conforme al Título III de la Ley de la Materia, sin embargo, tiene la obligación de retener dicho impuesto y exigir documentación que reúna los requisitos fiscales.
f) El Instituto de Pensiones para los Trabajadores al Servicio del Estado, está regido por las disposiciones de la Ley de Pensiones y Otros Beneficios Sociales para los Trabajadores al Servicio del Estado de Coahuila de Zaragoza, publicada en el Periódico Oficial del Estado de Fecha 10 de agosto de 1993, El Instituto cuenta con un Consejo Directivo y un Director; El Consejo Directivo se integra de un Presidente, que será el Secretario de Finanzas, Dos representantes del Gobierno del Estado, que serán designados por los Secretarios de Gobierno y de Desarrollo Social, respectivamente; dos representantes nombrados por los Trabajadores al Servicio del Estado y por cada miembro propietario del Consejo se nombrará un suplente, el cual substituirá a aquél en sus faltas temporales.
g) El Instituto no cuenta con ningún fideicomiso.

5.- Bases de Preparación de los Estados Financieros.

a) La elaboración y presentación de los Estados Financieros, así como otros informes, se realizan de acuerdo a los requerimientos necesarios dentro del marco conceptual del Consejo Nacional de Armonización Contable (CONAC) que les aplique.
b) El Instituto de apega a la normatividad establecida en la Ley General de Contabilidad Gubernamental y los acuerdos del CONAC, así como a la normatividad aplicada para el reconocimiento, valuación y revelación de los diferentes rubros de la información financiera, así como las bases de medición utilizada para elaboración de los estados financieros.
c) El registro de las operaciones, elaboración y presentación de estados financieros se sustentan técnicamente en los Postulados Básicos de Contabilidad Gubernamental, emitidos por el Consejo Nacional de Armonización Contable.

d) El Instituto no emplea el uso de normatividad supletoria.
e) A partir del 01 de enero de 2010 se implementó el Sistema Integral de Información Financiera S.I.I.F., el cual cumple parcialmente con la normatividad del CONAC, que ha establecido entre otros como objetivo del Sistema de Contabilidad Gubernamental, registrar de manera automática, armónica, delimitada, específica y en tiempo real las operaciones contable y presupuestarias propiciando con ello, el registro único, simultaneo y homogéneo.
El sistema de contabilidad, efectúa el registro de los momentos contables de los egresos establecidos en la Ley de Contabilidad, gasto aprobado, modificado, comprometido, ejercido y pagado.
En cuanto a los momentos de registro de los ingresos derivado de operaciones de financiamiento público, es ingreso estimado, modificado, devengado y recaudado.

6.- Políticas de Contabilidad Significativas.

a) Los Estados Financieros están preparados sobre las bases acumulativas y valores históricos originales conforme a las políticas contables aplicables a entidades gubernamentales, sin reconocer los efectos de la inflación en la información financiera.
b) El Instituto de Pensiones para los Trabajadores al Servicio del Estado no efectúa operaciones en el extranjero.
c) No se tienen inversiones en acciones en Compañías Subsidiarias no consolidadas y asociada, por lo tanto no s cuenta con método de valuación.
d) Los Inventarios de Productos Químicos Farmacéuticos y de Laboratorio del Instituto se integran por medicamentos valuados a costo de reposición o de última compra, reconociéndose contablemente los efectos del mismo.
e) El Instituto realizó un estudio actuarial de sus obligaciones para con los trabajadores afiliados al Instituto, ésta información se proporcionó a la Secretaria de Finanzas quien consolidará en el financiero.
f) El instituto de Pensiones realiza provisiones a corto plazo por concepto de gratificaciones y prima vacacional para los trabajadores y aguinaldo a pensionados, para el ejercicio fiscal 2018, su monto es variado de acuerdo al cálculo mensual realmente pagado por servicios personales y pensiones.
El Instituto como patrón tiene la obligación de otorgar prima de antigüedad e indemnización legal de acuerdo con lo establecido en la Ley Federal de Trabajo. Con datos al 31 de diciembre de 2015 dichas obligaciones eran las siguientes:

Prima de Antigüedad	$699,785.00
Indemnización Legal	257,338.00

g) Las inversiones temporales se expresan a su costo de adquisición, adicionado con los rendimientos devengados al cierre del ejercicio y en su caso, se encuentran registradas a su valor de mercado.
h) No se realizaron cambios en políticas contables.
i) Las reclasificaciones que se realizan son entre cuentas.
j) La depuración y cancelación de los saldos son de acuerdo con la metodología para la depuración de los errores de la contabilidad de los entes públicos del estado de Coahuila de Zaragoza, emitida por el Consejo de Armonización Contable del Estado de Coahuila de Zaragoza (CACOC).

7.- Posición en Moneda Extranjera y Protección por Riesgo Cambiario.

Esta nota no le aplica al Instituto, ya que no cuenta con activos y pasivos en moneda extranjera, los rubros que se encuentran registrados se encuentran en moneda nacional.

Gobierno del Estado
SEFIN Secretaría de Finanzas
Coahuila de Zaragoza

8.- Reporte Analítico del Activo.

a) Las inversiones en bienes muebles e inmuebles se registran a su costo de adquisición a partir del 01 de enero de 2013; los bienes que se encontraban totalmente depreciados al 31 de diciembre de 2012, se les asignó un valor de desecho del 50% de su importe original.

b) El método de depreciación aplicado es de acuerdo a la Ley del ISR hasta el año 2012; de 2013 a la fecha es de acuerdo a la "Guía de Vida Útil Estimada y Porcentajes de Depreciación" emitido por el CONAC.

c) Los gastos capitalizados en el ejercicio son las adquisiciones de bienes muebles $454,174.52.

d) No existen riesgos por tipo de cambio o tipo de interés de las inversiones financieras, se encuentran invertidas en papel gubernamental a plazo fijo.

e) En el ejercicio no existe un valor activado de bienes, ya que en el mismo no se construyeron bienes.

f) En el Instituto no hay operaciones de carácter significativo que afecten el activo, tales como bienes en garantía señalados en embargos, litigios, títulos de inversiones entregados en garantía, bajo significativa del valor de inversiones financieras, etc.

g) En el ejercicio no se registran desmantelamiento de activos por lo que no se tiene implicaciones y tales efectos contables.

h) Se realizará la gestión para implementar el modulo de inventarios de bienes en el Sistema Integral de Información Financiera, con el objetivo de contar con un registro adecuado y que se utilicen de manera más efectiva.

9.- Fideicomisos, Mandatos y Análogos.

Esta nota no aplica para el Instituto, ya que no cuenta con Fideicomisos, Mandatos y Análogos.

10.- Reporte de la Recaudación

Los Ingresos del Instituto provienen de la aportación del Estado y de los Trabajadores, Intereses Ganados e Ingresos por Venta de Bienes y Servicios.

Tipo de Ingresos	al 30 de Septiembre de 2018	al 30 de Septiembre de 2017
Productos Derivados del Uso y Aprovechamiento de Bienes no Sujetos a Régimen de Dominio Público	$24'536,630.24	$149,380.32
Participaciones, Asignaciones, Subsidios y Otras ayudas	$104'220,869.98	$92'811,098.03
Otros Ingresos y Beneficios	$754.04	$27'904,888.64
Total	$128'758,254.26	$120'865,366.99

Gobierno del Estado
SEFIN Secretaría de Finanzas
Coahuila de Zaragoza

11. Información sobre la Deuda y el Reporte Analítico de la Deuda

Esta nota no aplica para el Instituto, ya que no cuenta con Deuda Pública.

12. Calificaciones Otorgadas

Esta nota no aplica, ya que el Instituto no ha requerido de ninguna calificación crediticia.

13. Proceso de Mejora

El Instituto cuenta con las siguientes medidas de control interno:
Validación en el Departamento de Nóminas del área de contabilidad, del cálculo del monto de las pensiones, determinado previamente en el Departamento de Prestaciones.
Validación en el Departamento de Contabilidad, de las devoluciones de aportación tramitadas en el Departamento de Prestaciones; en cuanto al importe, documentación, información y adeudos a descontar, en su caso.
Validación en el Departamento de Contabilidad, de que los pagos de Fondo de Apoyo tramitados en el Departamento de Prestaciones; incluyan en su caso, el descuento de adeudos por préstamos.
Validación en el Departamento de Nóminas, de que el importe a pagar por gastos funerales determinado en el Departamento de Prestaciones; no exceda del monto establecido y que en su caso, se descuenten los adeudo con el Instituto.
Validación por parte del encargado de préstamos, de los cálculos, revisión de información, de documentación y demás trabajos que realizan los asistentes.
Registro de entradas y salidas del personal, con reloj checador.
Validación de los viáticos del personal, verificando que se apliquen las tarifas oficiales establecidas.
Resguardo por persona del mobiliario y equipo, del equipo de cómputo y de los vehículos.
Control de uso de los vehículos.
Revisión de las conciliaciones bancarias.
Cruce de las nóminas de pensionados y de empleados del Gobierno del Estado, para verificar que no existan personas pensionadas, laborando en dependencias del Estado
Protección de toda la información del instituto (Pensiones otorgadas, Préstamos, Contabilidad, etc.), mediante el respaldo en un disco duro, que se conserva fuera del edificio, por el caso de un siniestro
El Instituto cuenta con el Manual de Organización, documento en el cual se plasma la estructura orgánica de la Institución, las funciones del personal y los procedimientos internos de las áreas administrativas.

14.- Información por Segmentos.

El Instituto no opera financieramente por segmentos, todas sus funciones de este tipo se realizan en el área contable del mismo.

15.- Eventos Posteriores al Cierre.

En el período posterior a este ejercicio no se presentaron eventos financieros que hayan afectado económicamente al Instituto.

Gobierno del Estado
SEFIN Secretaría de Finanzas
Coahuila de Zaragoza

16. Partes Relacionadas

No existen partes relacionadas que pudieran ejercer influencia significativa para la toma de decisiones financiera y operativa.

17. Responsabilidad sobre la Presentación Razonable de la Información Contable

"Bajo protesta de decir verdad declaramos que los Estados Financieros y sus notas, son razonablemente correctos y son responsabilidad del emisor"

C.P. PEDRO CASTILLO GUEVARA
CONTADOR GENERAL Y ADMINISTRATIVO

INFORMACIÓN CONTABLE
XI.- BALANZA DE COMPROBACIÓNDEL TRIMESTRE

Fuente: Reglas para la Presentación y Contenido del Informe de Avance de Gestión Financiera Correspondiente al Tercer Trimestre del Ejercicio Fiscal 2018.

INSTITUTO DE PENSIONES PARA LOS TRABAJADORES AL SERVICIO DEL ESTADO

Balanza de Comprobación

Del 01 de julio al 30 de septiembre de 2018

CÓDIGO	CUENTA CONTABLE	SALDO INICIAL	CARGOS	ABONOS	SALDO FINAL
1	**ACTIVO**	**550,061,243.54**	**722,138,849.28**	**743,172,942.48**	**529,027,150.34**
1.1	**ACTIVO CIRCULANTE**	**157,834,444.53**	**721,775,365.51**	**720,235,417.29**	**159,374,392.75**
1.1.1	**EFECTIVO Y EQUIVALENTES**	**25,648,957.58**	**541,920,448.91**	**540,798,851.49**	**26,770,555.00**
1.1.1.1	EFECTIVO	54,250.00	40,000.00	0.00	94,250.00
1.1.1.2	BANCOS/TESORERÍA	2,388,578.02	431,394,413.90	430,906,431.96	2,876,559.96
1.1.1.3	BANCOS/DEPENDENCIAS Y OTROS	0.00	0.00	0.00	0.00
1.1.1.4	INVERSIONES TEMPORALES (HASTA 3 MESES)	23,206,129.56	110,486,035.01	109,892,419.53	23,799,745.04
1.1.1.5	FONDOS CON AFECTACIÓN ESPECÍFICA	0.00	0.00	0.00	0.00
1.1.1.6	DEPÓSITOS DE FONDOS DE TERCEROS EN GARANTÍA Y/O ADMINISTRACIÓN	0.00	0.00	0.00	0.00
1.1.1.9	OTROS EFECTIVOS Y EQUIVALENTES	0.00	0.00	0.00	0.00
1.1.2	**DERECHOS A RECIBIR EFECTIVO O EQUIVALENTES**	**132,177,568.12**	**179,840,449.83**	**179,420,108.58**	**132,597,909.37**
1.1.2.1	INVERSIONES FINANCIERAS DE CORTO PLAZO	0.00	0.00	0.00	0.00
1.1.2.2	CUENTAS POR COBRAR A CORTO PLAZO	0.00	0.00	0.00	0.00
1.1.2.3	DEUDORES DIVERSOS POR COBRAR A CORTO PLAZO	16,861,024.21	98,228,198.17	98,260,562.41	16,828,659.97
1.1.2.4	INGRESOS POR RECUPERAR A CORTO PLAZO	0.00	41,430,394.40	41,430,394.40	0.00
1.1.2.5	DEUDORES POR ANTICIPOS DE LA TESORERÍA A CORTO PLAZO	0.00	0.00	0.00	0.00
1.1.2.6	PRÉSTAMOS OTORGADOS A CORTO PLAZO	115,316,543.91	40,181,857.26	39,729,151.77	115,769,249.40
1.1.2.9	OTROS DERECHOS A RECIBIR EFECTIVO O EQUIVALENTES A CORTO PLAZO	0.00	0.00	0.00	0.00
1.1.3	**DERECHOS A RECIBIR BIENES O SERVICIOS**	**0.00**	**0.00**	**0.00**	**0.00**
1.1.3.1	ANTICIPO A PROVEEDORES POR ADQUISICIÓN DE BIENES Y PRESTACIÓN DE SERVICIOS A CORTO P	0.00	0.00	0.00	0.00
1.1.3.2	ANTICIPO A PROVEEDORES POR ADQUISICIÓN DE BIENES INMUEBLES Y MUEBLES A CORTO PLAZO	0.00	0.00	0.00	0.00
1.1.3.3	ANTICIPO A PROVEEDORES POR ADQUISICIÓN DE BIENES INTANGIBLES A CORTO PLAZO	0.00	0.00	0.00	0.00
1.1.3.4	ANTICIPO A CONTRATISTAS POR OBRAS PÚBLICAS A CORTO PLAZO	0.00	0.00	0.00	0.00
1.1.3.9	OTROS DERECHOS A RECIBIR BIENES O SERVICIOS A CORTO PLAZO	0.00	0.00	0.00	0.00
1.1.4	**INVENTARIOS**	**0.00**	**0.00**	**0.00**	**0.00**
1.1.4.1	INVENTARIO DE MERCANCÍAS PARA VENTA	0.00	0.00	0.00	0.00
1.1.4.2	INVENTARIO DE MERCANCÍAS TERMINADAS	0.00	0.00	0.00	0.00
1.1.4.3	INVENTARIO DE MERCANCÍAS EN PROCESO DE ELABORACIÓN	0.00	0.00	0.00	0.00
1.1.4.4	INVENTARIO DE MATERIAS PRIMAS, MATERIALES Y SUMINISTROS PARA PRODUCCIÓN	0.00	0.00	0.00	0.00
1.1.4.5	BIENES EN TRÁNSITO	0.00	0.00	0.00	0.00
1.1.5	**ALMACENES**	**7,918.83**	**14,466.77**	**16,457.22**	**5,928.38**
1.1.5.1	ALMACÉN DE MATERIALES Y SUMINISTROS DE CONSUMO	7,918.83	14,466.77	16,457.22	5,928.38
1.1.6	**ESTIMACIÓN POR PÉRDIDA O DETERIORO DE ACTIVOS CIRCULANTES**	**0.00**	**0.00**	**0.00**	**0.00**
1.1.6.1	ESTIMACIONES PARA CUENTAS INCOBRABLES POR DERECHOS A RECIBIR EFECTIVO O EQUIVALEN	0.00	0.00	0.00	0.00
1.1.6.2	ESTIMACIÓN POR DETERIORO DE INVENTARIOS	0.00	0.00	0.00	0.00
1.1.9	**OTROS ACTIVOS CIRCULANTES**	**0.00**	**0.00**	**0.00**	**0.00**
1.1.9.1	VALORES EN GARANTÍA	0.00	0.00	0.00	0.00
1.1.9.2	BIENES EN GARANTÍA (EXCLUYE DEPÓSITOS DE FONDOS)	0.00	0.00	0.00	0.00
1.1.9.3	BIENES DERIVADOS DE EMBARGOS, DECOMISOS, ASEGURAMIENTOS Y DACIÓN EN PAGO	0.00	0.00	0.00	0.00
1.1.9.4	ADQUISICIÓN CON FONDOS DE TERCEROS	0.00	0.00	0.00	0.00
1.2	**ACTIVO NO CIRCULANTE**	**392,226,799.01**	**363,483.77**	**22,937,525.19**	**369,652,757.59**
1.2.1	**INVERSIONES FINANCIERAS A LARGO PLAZO**	**0.00**	**0.00**	**0.00**	**0.00**
1.2.1.1	INVERSIONES A LARGO PLAZO	0.00	0.00	0.00	0.00
1.2.1.2	TÍTULOS Y VALORES A LARGO PLAZO	0.00	0.00	0.00	0.00
1.2.1.3	FIDEICOMISOS, MANDATOS Y CONTRATOS ANÁLOGOS	0.00	0.00	0.00	0.00
1.2.1.4	PARTICIPACIONES Y APORTACIONES DE CAPITAL	0.00	0.00	0.00	0.00
1.2.2	**DERECHOS A RECIBIR EFECTIVO O EQUIVALENTES A LARGO PLAZO**	**299,645,106.04**	**0.00**	**22,615,660.44**	**277,029,445.60**
1.2.2.1	DOCUMENTOS POR COBRAR A LARGO PLAZO	0.00	0.00	0.00	0.00
1.2.2.2	DEUDORES DIVERSOS A LARGO PLAZO	299,645,106.04	0.00	22,615,660.44	277,029,445.60
1.2.2.3	INGRESOS POR RECUPERAR A LARGO PLAZO	0.00	0.00	0.00	0.00
1.2.2.4	PRÉSTAMOS OTORGADOS A LARGO PLAZO	0.00	0.00	0.00	0.00
1.2.2.9	OTROS DERECHOS A RECIBIR EFECTIVO O EQUIVALENTES A LARGO PLAZO	0.00	0.00	0.00	0.00
1.2.3	**BIENES INMUEBLES, INFRAESTRUCTURA Y CONSTRUCCIONES EN PROCESO**	**111,644,440.38**	**0.00**	**0.00**	**111,644,440.38**
1.2.3.1	TERRENOS	79,410,368.31	0.00	0.00	79,410,368.31
1.2.3.2	VIVIENDAS	0.00	0.00	0.00	0.00
1.2.3.3	EDIFICIOS NO HABITACIONALES	12,030,337.55	0.00	0.00	12,030,337.55
1.2.3.4	INFRAESTRUCTURA	0.00	0.00	0.00	0.00
1.2.3.5	CONSTRUCCIONES EN PROCESO EN BIENES DE DOMINIO PÚBLICO	0.00	0.00	0.00	0.00
1.2.3.6	CONSTRUCCIONES EN PROCESO EN BIENES PROPIOS	0.00	0.00	0.00	0.00
1.2.3.9	OTROS BIENES INMUEBLES	20,203,734.52	0.00	0.00	20,203,734.52
1.2.4	**BIENES MUEBLES**	**3,590,490.17**	**363,483.77**	**0.00**	**3,953,973.94**
1.2.4.1	MOBILIARIO Y EQUIPO DE ADMINISTRACIÓN	2,464,688.46	362,635.79	0.00	2,827,324.25
1.2.4.2	MOBILIARIO Y EQUIPO EDUCACIONAL Y RECREATIVO	0.00	0.00	0.00	0.00
1.2.4.3	EQUIPO E INSTRUMENTAL MÉDICO Y DE LABORATORIO	0.00	0.00	0.00	0.00
1.2.4.4	VEHÍCULOS Y EQUIPO DE TRANSPORTE	683,672.86	0.00	0.00	683,672.86

1.2.4.5	EQUIPO DE DEFENSA Y SEGURIDAD	715.30	0.00	0.00	715.30
1.2.4.6	MAQUINARIA, OTROS EQUIPOS Y HERRAMIENTAS	441,413.55	847.98	0.00	442,261.53
1.2.4.7	COLECCIONES, OBRAS DE ARTE Y OBJETOS VALIOSOS	0.00	0.00	0.00	0.00
1.2.4.8	ACTIVOS BIOLÓGICOS	0.00	0.00	0.00	0.00
1.2.5	**ACTIVOS INTANGIBLES**	**0.00**	**0.00**	**0.00**	**0.00**
1.2.5.1	SOFTWARE	0.00	0.00	0.00	0.00
1.2.5.2	PATENTES, MARCAS Y DERECHOS	0.00	0.00	0.00	0.00
1.2.5.3	CONCESIONES Y FRANQUICIAS	0.00	0.00	0.00	0.00
1.2.5.4	LICENCIAS	0.00	0.00	0.00	0.00
1.2.5.9	OTROS ACTIVOS INTANGIBLES	0.00	0.00	0.00	0.00
1.2.6	**DEPRECIACIÓN, DETERIORO Y AMORTIZACIÓN ACUMULADA DE BIENES**	**-22,653,237.58**	**0.00**	**321,864.75**	**-22,975,102.33**
1.2.6.1	DEPRECIACIÓN ACUMULADA DE BIENES INMUEBLES	-19,826,619.34	0.00	263,343.21	-20,089,962.55
1.2.6.2	DEPRECIACIÓN ACUMULADA DE INFRAESTRUCTURA	0.00	0.00	0.00	0.00
1.2.6.3	DEPRECIACIÓN ACUMULADA DE BIENES MUEBLES	-2,826,618.24	0.00	58,521.54	-2,885,139.78
1.2.6.4	DETERIORO ACUMULADO DE ACTIVOS BIOLÓGICOS	0.00	0.00	0.00	0.00
1.2.6.5	AMORTIZACIÓN ACUMULADA DE ACTIVOS INTANGIBLES	0.00	0.00	0.00	0.00
1.2.7	**ACTIVOS DIFERIDOS**	**0.00**	**0.00**	**0.00**	**0.00**
1.2.7.1	ESTUDIOS, FORMULACIÓN Y EVALUACIÓN DE PROYECTOS	0.00	0.00	0.00	0.00
1.2.7.2	DERECHOS SOBRE BIENES EN RÉGIMEN DE ARRENDAMIENTO FINANCIERO	0.00	0.00	0.00	0.00
1.2.7.3	GASTOS PAGADOS POR ADELANTADO A LARGO PLAZO	0.00	0.00	0.00	0.00
1.2.7.4	ANTICIPOS A LARGO PLAZO	0.00	0.00	0.00	0.00
1.2.7.5	BENEFICIOS AL RETIRO DE EMPLEADOS PAGADOS POR ADELANTADO	0.00	0.00	0.00	0.00
1.2.7.9	OTROS ACTIVOS DIFERIDOS	0.00	0.00	0.00	0.00
1.2.8	**ESTIMACIÓN POR PÉRDIDA O DETERIORO DE ACTIVOS NO CIRCULANTES**	**0.00**	**0.00**	**0.00**	**0.00**
1.2.8.1	ESTIMACIONES POR PÉRDIDA DE CUENTAS INCOBRABLES DE DOCUMENTOS POR COBRAR A LARG	0.00	0.00	0.00	0.00
1.2.8.2	ESTIMACIONES POR PÉRDIDA DE CUENTAS INCOBRABLES DE DEUDORES DIVERSOS POR COBRAR A LARGO PLAZO	0.00	0.00	0.00	0.00
1.2.8.3	ESTIMACIONES POR PÉRDIDA DE CUENTAS INCOBRABLES DE INGRESOS POR COBRAR A LARGO PLAZO	0.00	0.00	0.00	0.00
1.2.8.4	ESTIMACIONES POR PÉRDIDA DE CUENTAS INCOBRABLES DE PRÉSTAMOS OTORGADOS A LARGO PLAZO	0.00	0.00	0.00	0.00
1.2.8.9	ESTIMACIONES POR PÉRDIDA DE OTRAS CUENTAS INCOBRABLES A LARGO PLAZO	0.00	0.00	0.00	0.00
1.2.9	**OTROS ACTIVOS NO CIRCULANTES**	**0.00**	**0.00**	**0.00**	**0.00**
1.2.9.1	BIENES EN CONCESIÓN	0.00	0.00	0.00	0.00
1.2.9.2	BIENES EN ARRENDAMIENTO FINANCIERO	0.00	0.00	0.00	0.00
1.2.9.3	BIENES EN COMODATO	0.00	0.00	0.00	0.00
2	**PASIVO**	**741,333,806.83**	**438,858,551.22**	**463,479,684.64**	**765,954,940.25**
2.1	**PASIVO CIRCULANTE**	**739,864,149.58**	**438,849,051.22**	**463,479,684.64**	**764,494,783.00**
2.1.1	**CUENTAS POR PAGAR A CORTO PLAZO**	**10,127,088.32**	**383,346,405.56**	**385,426,155.03**	**12,206,837.79**
2.1.1.1	SERVICIOS PERSONALES POR PAGAR A CORTO PLAZO	0.00	3,411,453.88	3,411,453.88	0.00
2.1.1.2	PROVEEDORES POR PAGAR A CORTO PLAZO	9,170.51	1,827,864.72	1,818,694.21	0.00
2.1.1.3	CONTRATISTAS POR OBRAS PÚBLICAS POR PAGAR A CORTO PLAZO	0.00	0.00	0.00	0.00
2.1.1.4	PARTICIPACIONES Y APORTACIONES POR PAGAR A CORTO PLAZO	0.00	0.00	0.00	0.00
2.1.1.5	TRANSFERENCIAS OTORGADAS POR PAGAR A CORTO PLAZO	0.00	72,937,963.03	72,937,963.03	0.00
2.1.1.6	INTERESES, COMISIONES Y OTROS GASTOS DE LA DEUDA PÚBLICA POR PAGAR A CORTO PLAZO	0.00	0.00	0.00	0.00
2.1.1.7	RETENCIONES Y CONTRIBUCIONES POR PAGAR A CORTO PLAZO	6,890,468.52	8,475,147.38	10,539,067.36	8,954,388.50
2.1.1.8	DEVOLUCIONES DE LA LEY DE INGRESOS POR PAGAR A CORTO PLAZO	0.00	0.00	0.00	0.00
2.1.1.9	OTRAS CUENTAS POR PAGAR A CORTO PLAZO	3,227,449.29	296,693,976.55	296,718,976.55	3,252,449.29
2.1.2	**DOCUMENTOS POR PAGAR A CORTO PLAZO**	**0.00**	**0.00**	**0.00**	**0.00**
2.1.2.1	DOCUMENTOS COMERCIALES POR PAGAR A CORTO PLAZO	0.00	0.00	0.00	0.00
2.1.2.2	DOCUMENTOS CON CONTRATISTAS POR OBRAS PÚBLICAS POR PAGAR A CORTO PLAZO	0.00	0.00	0.00	0.00
2.1.2.9	OTROS DOCUMENTOS POR PAGAR A CORTO PLAZO	0.00	0.00	0.00	0.00
2.1.3	**PORCIÓN A CORTO PLAZO DE LA DEUDA PÚBLICA A LARGO PLAZO**	**0.00**	**0.00**	**0.00**	**0.00**
2.1.3.1	PORCIÓN A CORTO PLAZO DE LA DEUDA PÚBLICA INTERNA	0.00	0.00	0.00	0.00
2.1.3.2	PORCIÓN A CORTO PLAZO DE LA DEUDA PÚBLICA EXTERNA	0.00	0.00	0.00	0.00
2.1.3.3	PORCIÓN A CORTO PLAZO DE ARRENDAMIENTO FINANCIERO	0.00	0.00	0.00	0.00
2.1.4	**TÍTULOS Y VALORES A CORTO PLAZO**	0.00	0.00	0.00	0.00
2.1.4.1	TÍTULOS Y VALORES DE LA DEUDA PÚBLICA INTERNA A CORTO PLAZO	0.00	0.00	0.00	0.00
2.1.4.2	TÍTULOS Y VALORES DE LA DEUDA PÚBLICA EXTERNA A CORTO PLAZO	0.00	0.00	0.00	0.00
2.1.5	**PASIVOS DIFERIDOS A CORTO PLAZO**	**0.00**	**0.00**	**0.00**	**0.00**
2.1.5.1	INGRESOS COBRADOS POR ADELANTADO A CORTO PLAZO	0.00	0.00	0.00	0.00
2.1.5.2	INTERESES COBRADOS POR ADELANTADO A CORTO PLAZO	0.00	0.00	0.00	0.00
2.1.5.9	OTROS PASIVOS DIFERIDOS A CORTO PLAZO	0.00	0.00	0.00	0.00
2.1.6	**FONDOS Y BIENES DE TERCEROS EN GARANTÍA Y/O ADMINISTRACIÓN A CORTO PLAZO**	**0.00**	**0.00**	**0.00**	**0.00**
2.1.6.1	FONDOS EN GARANTÍA A CORTO PLAZO	0.00	0.00	0.00	0.00
2.1.6.2	FONDOS EN ADMINISTRACIÓN A CORTO PLAZO	0.00	0.00	0.00	0.00
2.1.6.3	FONDOS CONTINGENTES A CORTO PLAZO	0.00	0.00	0.00	0.00
2.1.6.4	FONDOS DE FIDEICOMISOS, MANDATOS Y CONTRATOS ANÁLOGOS A CORTO PLAZO	0.00	0.00	0.00	0.00
2.1.6.5	OTROS FONDOS DE TERCEROS EN GARANTÍA Y/O ADMINISTRACIÓN A CORTO PLAZO	0.00	0.00	0.00	0.00
2.1.6.6	VALORES Y BIENES EN GARANTÍA A CORTO PLAZO	0.00	0.00	0.00	0.00
2.1.7	**PROVISIONES A CORTO PLAZO**	**20,281,863.22**	**241,408.71**	**10,380,030.95**	**30,420,485.46**

2.1.7.1	PROVISIÓN PARA DEMANDAS Y JUICIOS A CORTO PLAZO	0.00	0.00	0.00	0.00
2.1.7.2	PROVISIÓN PARA CONTINGENCIAS A CORTO PLAZO	0.00	0.00	0.00	0.00
2.1.7.9	OTRAS PROVISIONES A CORTO PLAZO	20,281,863.22	241,408.71	10,380,030.95	30,420,485.46
2.1.9	**OTROS PASIVOS A CORTO PLAZO**	**709,455,198.04**	**55,261,236.95**	**67,673,498.66**	**721,867,459.75**
2.1.9.1	INGRESOS POR CLASIFICAR	0.00	0.00	0.00	0.00
2.1.9.2	RECAUDACIÓN POR PARTICIPAR	0.00	0.00	0.00	0.00
2.1.9.9	OTROS PASIVOS CIRCULANTES	709,455,198.04	55,249,155.10	67,661,416.81	721,867,459.75
2.2	**PASIVO NO CIRCULANTE**	**1,469,657.25**	**9,500.00**	**0.00**	**1,460,157.25**
2.2.1	**CUENTAS POR PAGAR A LARGO PLAZO**	**0.00**	**0.00**	**0.00**	**0.00**
2.2.1.1	PROVEEDORES POR PAGAR A LARGO PLAZO	0.00	0.00	0.00	0.00
2.2.1.2	CONTRATISTAS POR OBRAS PÚBLICAS POR PAGAR A LARGO PLAZO	0.00	0.00	0.00	0.00
2.2.2	**DOCUMENTOS POR PAGAR A LARGO PLAZO**	**0.00**	**0.00**	**0.00**	**0.00**
2.2.2.1	DOCUMENTOS COMERCIALES POR PAGAR A LARGO PLAZO	0.00	0.00	0.00	0.00
2.2.2.2	DOCUMENTOS CON CONTRATISTAS POR OBRAS PÚBLICAS POR PAGAR A LARGO PLAZO	0.00	0.00	0.00	0.00
2.2.2.9	OTROS DOCUMENTOS POR PAGAR A LARGO PLAZO	0.00	0.00	0.00	0.00
2.2.3	**DEUDA PÚBLICA A LARGO PLAZO**	**0.00**	**0.00**	**0.00**	**0.00**
2.2.3.1	TÍTULOS Y VALORES DE LA DEUDA PÚBLICA INTERNA A LARGO PLAZO	0.00	0.00	0.00	0.00
2.2.3.2	TÍTULOS Y VALORES DE LA DEUDA PÚBLICA EXTERNA A LARGO PLAZO	0.00	0.00	0.00	0.00
2.2.3.3	PRÉSTAMOS DE LA DEUDA PÚBLICA INTERNA POR PAGAR A LARGO PLAZO	0.00	0.00	0.00	0.00
2.2.3.4	PRÉSTAMOS DE LA DEUDA PÚBLICA EXTERNA POR PAGAR A LARGO PLAZO	0.00	0.00	0.00	0.00
2.2.3.5	ARRENDAMIENTO FINANCIERO POR PAGAR A LARGO PLAZO	0.00	0.00	0.00	0.00
2.2.4	**PASIVOS DIFERIDOS A LARGO PLAZO**	**1,469,657.25**	**9,500.00**	**0.00**	**1,460,157.25**
2.2.4.1	CRÉDITOS DIFERIDOS A LARGO PLAZO	0.00	0.00	0.00	0.00
2.2.4.2	INTERESES COBRADOS POR ADELANTADO A LARGO PLAZO	0.00	0.00	0.00	0.00
2.2.4.9	OTROS PASIVOS DIFERIDOS A LARGO PLAZO	1,469,657.25	9,500.00	0.00	1,460,157.25
2.2.5	**FONDOS Y BIENES DE TERCEROS EN GARANTÍA Y/O ADMINISTRACIÓN A LARGO PLAZO**	0.00	0.00	0.00	0.00
2.2.5.1	FONDOS EN GARANTÍA A LARGO PLAZO	0.00	0.00	0.00	0.00
2.2.5.2	FONDOS EN ADMINISTRACIÓN A LARGO PLAZO	0.00	0.00	0.00	0.00
2.2.5.3	FONDOS CONTINGENTES A LARGO PLAZO	0.00	0.00	0.00	0.00
2.2.5.4	FONDOS DE FIDEICOMISOS, MANDATOS Y CONTRATOS ANÁLOGOS A LARGO PLAZO	0.00	0.00	0.00	0.00
2.2.5.5	OTROS FONDOS DE TERCEROS EN GARANTÍA Y/O ADMINISTRACIÓN A LARGO PLAZO	0.00	0.00	0.00	0.00
2.2.5.6	VALORES Y BIENES EN GARANTÍA A LARGO PLAZO	0.00	0.00	0.00	0.00
2.2.6	**PROVISIONES A LARGO PLAZO**	**0.00**	**0.00**	**0.00**	**0.00**
2.2.6.1	PROVISIÓN PARA DEMANDAS Y JUICIOS A LARGO PLAZO	0.00	0.00	0.00	0.00
2.2.6.2	PROVISIÓN PARA PENSIONES A LARGO PLAZO	0.00	0.00	0.00	0.00
2.2.6.3	PROVISIÓN PARA CONTINGENCIAS A LARGO PLAZO	0.00	0.00	0.00	0.00
2.2.6.9	OTRAS PROVISIONES A LARGO PLAZO	0.00	0.00	0.00	0.00
3	**HACIENDA PUBLICA/ PATRIMONIO**	**-191,272,563.29**	**87,085,986.58**	**41,430,759.96**	**-236,927,789.91**
3.1	**HACIENDA PUBLICA/PATRIMONIO CONTRIBUIDO**	**0.00**	**0.00**	**0.00**	**0.00**
3.1.1	**APORTACIONES**	**0.00**	**0.00**	**0.00**	**0.00**
3.1.2	**DONACIONES DE CAPITAL**	**0.00**	**0.00**	**0.00**	**0.00**
3.1.3	**ACTUALIZACIÓN DE LA HACIENDA PÚBLICA/PATRIMONIO**	**0.00**	**0.00**	**0.00**	**0.00**
3.2	**HACIENDA PUBLICA /PATRIMONIO GENERADO**	**-191,272,563.29**	**87,085,986.58**	**41,430,759.96**	**-236,927,789.91**
3.2.1	**RESULTADOS DEL EJERCICIO (AHORRO/ DESAHORRO)**	**-84,390,729.75**	**87,085,986.58**	**41,430,759.96**	**-130,045,956.37**
3.2.2	**RESULTADOS DE EJERCICIOS ANTERIORES**	**-193,677,642.18**	**0.00**	**0.00**	**-193,677,642.18**
3.2.3	**REVALÚOS**	**87,018,419.14**	**0.00**	**0.00**	**87,018,419.14**
3.2.3.1	REVALÚO DE BIENES INMUEBLES	89,184,907.44	0.00	0.00	89,184,907.44
3.2.3.2	REVALÚO DE BIENES MUEBLES	-2,166,488.30	0.00	0.00	-2,166,488.30
3.2.3.3	REVALÚO DE BIENES INTANGIBLES	0.00	0.00	0.00	0.00
3.2.3.9	OTROS REVALÚOS	0.00	0.00	0.00	0.00
3.2.4	**RESERVAS**	**0.00**	**0.00**	**0.00**	**0.00**
3.2.4.1	RESERVAS DE PATRIMONIO	0.00	0.00	0.00	0.00
3.2.4.2	RESERVAS TERRITORIALES	0.00	0.00	0.00	0.00
3.2.4.3	RESERVAS POR CONTINGENCIAS	0.00	0.00	0.00	0.00
3.2.5	**RECTIFICACIONES DE RESULTADOS DE EJERCICIOS ANTERIORES**	**-222,610.50**	**0.00**	**0.00**	**-222,610.50**
3.2.5.1	CAMBIOS EN POLÍTICAS CONTABLES	0.00	0.00	0.00	0.00
3.2.5.2	CAMBIOS POR ERRORES CONTABLES	-222,610.50	0.00	0.00	-222,610.50
3.3	**EXCESO O INSUFICIENCIA EN LA ACTUALIZACION DE LA HACIENDA PUBLICA/PATRIMONIO**	**0.00**	**0.00**	**0.00**	**0.00**
3.3.1	**RESULTADO POR POSICIÓN MONETARIA**	**0.00**	**0.00**	**0.00**	**0.00**
3.3.2	**RESULTADO POR TENENCIA DE ACTIVOS NO MONETARIOS**	**0.00**	**0.00**	**0.00**	**0.00**
4	**INGRESOS Y OTROS BENEFICIOS**	**0.00**	**41,430,759.96**	**41,430,759.96**	**0.00**
4.1	**INGRESOS DE GESTION**	**0.00**	**7,907,911.93**	**7,907,911.93**	**0.00**
4.1.1	**IMPUESTOS**	**0.00**	**0.00**	**0.00**	**0.00**
4.1.1.1	IMPUESTOS SOBRE LOS INGRESOS	0.00	0.00	0.00	0.00
4.1.1.2	IMPUESTOS SOBRE EL PATRIMONIO	0.00	0.00	0.00	0.00
4.1.1.3	IMPUESTOS SOBRE LA PRODUCCIÓN, EL CONSUMO Y LAS TRANSACCIONES	0.00	0.00	0.00	0.00
4.1.1.4	IMPUESTOS AL COMERCIO EXTERIOR	0.00	0.00	0.00	0.00
4.1.1.5	IMPUESTOS SOBRE NÓMINAS Y ASIMILABLES	0.00	0.00	0.00	0.00

4.1.1.6	IMPUESTOS ECOLÓGICOS	0.00	0.00	0.00	0.00
4.1.1.7	ACCESORIOS DE IMPUESTOS	0.00	0.00	0.00	0.00
4.1.1.9	OTROS IMPUESTOS	0.00	0.00	0.00	0.00
4.1.2	**CUOTAS Y APORTACIONES DE SEGURIDAD SOCIAL**	**0.00**	**0.00**	**0.00**	**0.00**
4.1.2.1	APORTACIONES PARA FONDOS DE VIVIENDA	0.00	0.00	0.00	0.00
4.1.2.2	CUOTAS PARA EL SEGURO SOCIAL	0.00	0.00	0.00	0.00
4.1.2.3	CUOTAS DE AHORRO PARA EL RETIRO	0.00	0.00	0.00	0.00
4.1.2.4	ACCESORIOS DE CUOTAS Y APORTACIONES DE SEGURIDAD SOCIAL	0.00	0.00	0.00	0.00
4.1.2.9	OTRAS CUOTAS Y APORTACIONES PARA LA SEGURIDAD SOCIAL	0.00	0.00	0.00	0.00
4.1.3	**CONTRIBUCIONES DE MEJORAS**	**0.00**	**0.00**	**0.00**	**0.00**
4.1.3.1	CONTRIBUCIONES DE MEJORAS POR OBRAS PÚBLICAS	0.00	0.00	0.00	0.00
4.1.4	**DERECHOS**	**0.00**	**0.00**	**0.00**	**0.00**
4.1.4.1	DERECHOS POR EL USO, GOCE, APROVECHAMIENTO O EXPLOTACIÓN DE BIENES DE DOMINIO PÚBI	0.00	0.00	0.00	0.00
4.1.4.2	DERECHOS A LOS HIDROCARBUROS	0.00	0.00	0.00	0.00
4.1.4.3	DERECHOS POR PRESTACIÓN DE SERVICIOS	0.00	0.00	0.00	0.00
4.1.4.4	ACCESORIOS DE DERECHOS	0.00	0.00	0.00	0.00
4.1.4.9	OTROS DERECHOS	0.00	0.00	0.00	0.00
4.1.5	**PRODUCTOS DE TIPO CORRIENTE**	**0.00**	**7,879,361.62**	**7,879,361.62**	**0.00**
4.1.5.1	PRODUCTOS DERIVADOS DEL USO Y APROVECHAMIENTO DE BIENES NO SUJETOS A RÉGIMEN DE D	0.00	7,879,361.62	7,879,361.62	0.00
4.1.5.2	ENAJENACIÓN DE BIENES MUEBLES NO SUJETOS A SER INVENTARIADOS	0.00	0.00	0.00	0.00
4.1.5.3	ACCESORIOS DE PRODUCTOS	0.00	0.00	0.00	0.00
4.1.5.9	OTROS PRODUCTOS QUE GENERAN INGRESOS CORRIENTES	0.00	0.00	0.00	0.00
4.1.6	**APROVECHAMIENTOS DE TIPO CORRIENTE**	**0.00**	**0.00**	**0.00**	**0.00**
4.1.6.1	INCENTIVOS DERIVADOS DE LA COLABORACIÓN FISCAL (DEROGADA)	0.00	0.00	0.00	0.00
4.1.6.2	MULTAS	0.00	0.00	0.00	0.00
4.1.6.3	INDEMNIZACIONES	0.00	0.00	0.00	0.00
4.1.6.4	REINTEGROS	0.00	0.00	0.00	0.00
4.1.6.5	APROVECHAMIENTOS PROVENIENTES DE OBRAS PÚBLICAS	0.00	0.00	0.00	0.00
4.1.6.6	APROVECHAMIENTOS POR PARTICIPACIONES DERIVADAS DE LA APLICACIÓN DE LEYES	0.00	0.00	0.00	0.00
4.1.6.7	APROVECHAMIENTOS POR APORTACIONES Y COOPERACIONES	0.00	0.00	0.00	0.00
4.1.6.8	ACCESORIOS DE APROVECHAMIENTOS	0.00	0.00	0.00	0.00
4.1.6.9	OTROS APROVECHAMIENTOS	0.00	0.00	0.00	0.00
4.1.7	**INGRESOS POR VENTA DE BIENES Y SERVICIOS**	**0.00**	**28,550.31**	**28,550.31**	**0.00**
4.1.7.1	INGRESOS POR VENTA DE MERCANCÍAS	0.00	19,050.31	19,050.31	0.00
4.1.7.2	INGRESOS POR VENTA DE BIENES Y SERVICIOS PRODUCIDOS EN ESTABLECIMIENTOS DEL GOBIER	0.00	0.00	0.00	0.00
4.1.7.3	INGRESOS POR VENTA DE BIENES Y SERVICIOS DE ORGANISMOS DESCENTRALIZADOS	0.00	9,500.00	9,500.00	0.00
4.1.7.4	INGRESOS DE OPERACIÓN DE ENTIDADES PARAESTATALES EMPRESARIALES Y NO FINANCIERAS	0.00	0.00	0.00	0.00
4.1.9	**INGRESOS NO COMPRENDIDOS EN LAS FRACCIONES DE LA LEY DE INGRESOS CAUSADOS EN EJE**	0.00	0.00	0.00	0.00
4.1.9.1	IMPUESTOS NO COMPRENDIDOS EN LAS FRACCIONES DE LA LEY DE INGRESOS CAUSADOS EN EJE	0.00	0.00	0.00	0.00
4.1.9.2	CONTRIBUCIONES DE MEJORAS, DERECHOS, PRODUCTOS Y APROVECHAMIENTOS NO COMPRENDI	0.00	0.00	0.00	0.00
4.2	**PARTICIPACIONES, APORTACIONES, TRANSFERENCIAS, ASIGNACIONES, SUBSIDIOS Y OTRAS AYU**	**0.00**	**33,522,482.47**	**33,522,482.47**	**0.00**
4.2.1	**PARTICIPACIONES Y APORTACIONES**	**0.00**	**0.00**	**0.00**	**0.00**
4.2.1.1	PARTICIPACIONES	0.00	0.00	0.00	0.00
4.2.1.2	APORTACIONES	0.00	0.00	0.00	0.00
4.2.1.3	CONVENIOS	0.00	0.00	0.00	0.00
4.2.1.4	INCENTIVOS DERIVADOS DE LA COLABORACIÓN FISCAL	0.00	0.00	0.00	0.00
4.2.2	**TRANSFERENCIAS, ASIGNACIONES, SUBSIDIOS Y OTRAS AYUDAS**	**0.00**	**33,522,482.47**	**33,522,482.47**	**0.00**
4.2.2.1	TRANSFERENCIAS INTERNAS Y ASIGNACIONES DEL SECTOR PÚBLICO	0.00	0.00	0.00	0.00
4.2.2.2	TRANSFERENCIAS DEL SECTOR PÚBLICO	0.00	0.00	0.00	0.00
4.2.2.3	SUBSIDIOS Y SUBVENCIONES	0.00	0.00	0.00	0.00
4.2.2.4	AYUDAS SOCIALES	0.00	0.00	0.00	0.00
4.2.2.5	PENSIONES Y JUBILACIONES	0.00	33,522,482.47	33,522,482.47	0.00
4.2.2.6	TRANSFERENCIAS DEL EXTERIOR	0.00	0.00	0.00	0.00
4.3	**OTROS INGRESOS Y BENEFICIOS**	**0.00**	**365.56**	**365.56**	**0.00**
4.3.1	**INGRESOS FINANCIEROS**	**0.00**	**0.00**	**0.00**	**0.00**
4.3.1.1	INTERESES GANADOS DE VALORES, CRÉDITOS, BONOS Y OTROS.	0.00	0.00	0.00	0.00
4.3.1.9	OTROS INGRESOS FINANCIEROS	0.00	0.00	0.00	0.00
4.3.2	**INCREMENTO POR VARIACIÓN DE INVENTARIOS**	**0.00**	**0.00**	**0.00**	**0.00**
4.3.2.1	INCREMENTO POR VARIACIÓN DE INVENTARIOS DE MERCANCÍAS PARA VENTA	0.00	0.00	0.00	0.00
4.3.2.2	INCREMENTO POR VARIACIÓN DE INVENTARIOS DE MERCANCÍAS TERMINADAS	0.00	0.00	0.00	0.00
4.3.2.3	INCREMENTO POR VARIACIÓN DE INVENTARIOS DE MERCANCÍAS EN PROCESO DE ELABORACIÓN	0.00	0.00	0.00	0.00
4.3.2.4	INCREMENTO POR VARIACIÓN DE INVENTARIOS DE MATERIAS PRIMAS, MATERIALES Y SUMINISTRO	0.00	0.00	0.00	0.00
4.3.2.5	INCREMENTO POR VARIACIÓN DE ALMACÉN DE MATERIAS PRIMAS, MATERIALES Y SUMINISTROS DE	0.00	0.00	0.00	0.00
4.3.3	**DISMINUCIÓN DEL EXCESO DE ESTIMACIONES POR PÉRDIDA O DETERIORO U OBSOLESCENCIA**	**0.00**	**0.00**	**0.00**	**0.00**
4.3.3.1	DISMINUCIÓN DEL EXCESO DE ESTIMACIONES POR PÉRDIDA O DETERIORO U OBSOLESCENCIA	0.00	0.00	0.00	0.00
4.3.4	**DISMINUCIÓN DEL EXCESO DE PROVISIONES**	**0.00**	**0.00**	**0.00**	**0.00**
4.3.4.1	DISMINUCIÓN DEL EXCESO EN PROVISIONES	0.00	0.00	0.00	0.00
4.3.9	**OTROS INGRESOS Y BENEFICIOS VARIOS**	**0.00**	**365.56**	**365.56**	**0.00**

4.3.9.1	OTROS INGRESOS DE EJERCICIOS ANTERIORES	0.00	0.00	0.00	0.00
4.3.9.2	BONIFICACIONES Y DESCUENTOS OBTENIDOS	0.00	0.00	0.00	0.00
4.3.9.3	DIFERENCIAS POR TIPO DE CAMBIO A FAVOR EN EFECTIVO Y EQUIVALENTES	0.00	0.00	0.00	0.00
4.3.9.4	DIFERENCIAS DE COTIZACIONES A FAVOR EN VALORES NEGOCIABLES	0.00	0.00	0.00	0.00
4.3.9.5	RESULTADO POR POSICIÓN MONETARIA	0.00	0.00	0.00	0.00
4.3.9.6	UTILIDADES POR PARTICIPACIÓN PATRIMONIAL	0.00	0.00	0.00	0.00
4.3.9.9	OTROS INGRESOS Y BENEFICIOS VARIOS	0.00	365.56	365.56	0.00
5	**GASTOS Y OTRAS PERDIDAS**	**0.00**	**87,085,986.58**	**87,085,986.58**	**0.00**
5.1	**GASTOS DE FUNCIONAMIENTO**	**0.00**	**5,988,639.07**	**5,988,639.07**	**0.00**
5.1.1	**SERVICIOS PERSONALES**	**0.00**	**4,398,971.26**	**4,398,971.26**	**0.00**
5.1.1.1	REMUNERACIONES AL PERSONAL DE CARÁCTER PERMANENTE	0.00	3,594,819.22	3,594,819.22	0.00
5.1.1.2	REMUNERACIONES AL PERSONAL DE CARÁCTER TRANSITORIO	0.00	133,521.10	133,521.10	0.00
5.1.1.3	REMUNERACIONES ADICIONALES Y ESPECIALES	0.00	418,674.82	418,674.82	0.00
5.1.1.4	SEGURIDAD SOCIAL	0.00	251,956.12	251,956.12	0.00
5.1.1.5	OTRAS PRESTACIONES SOCIALES Y ECONÓMICAS	0.00	0.00	0.00	0.00
5.1.1.6	PAGO DE ESTÍMULOS A SERVIDORES PÚBLICOS	0.00	0.00	0.00	0.00
5.1.2	**MATERIALES Y SUMINISTROS**	**0.00**	**453,663.59**	**453,663.59**	**0.00**
5.1.2.1	MATERIALES DE ADMINISTRACIÓN, EMISIÓN DE DOCUMENTOS Y ARTÍCULOS OFICIALES	0.00	176,190.74	176,190.74	0.00
5.1.2.2	ALIMENTOS Y UTENSILIOS	0.00	74,553.40	74,553.40	0.00
5.1.2.3	MATERIAS PRIMAS Y MATERIALES DE PRODUCCIÓN Y COMERCIALIZACIÓN	0.00	0.00	0.00	0.00
5.1.2.4	MATERIALES Y ARTÍCULOS DE CONSTRUCCIÓN Y DE REPARACIÓN	0.00	1,330.60	1,330.60	0.00
5.1.2.5	PRODUCTOS QUÍMICOS, FARMACÉUTICOS Y DE LABORATORIO	0.00	24,018.96	24,018.96	0.00
5.1.2.6	COMBUSTIBLES, LUBRICANTES Y ADITIVOS	0.00	172,553.29	172,553.29	0.00
5.1.2.7	VESTUARIO, BLANCOS, PRENDAS DE PROTECCIÓN Y ARTÍCULOS DEPORTIVOS	0.00	0.00	0.00	0.00
5.1.2.8	MATERIALES Y SUMINISTROS PARA SEGURIDAD	0.00	0.00	0.00	0.00
5.1.2.9	HERRAMIENTAS, REFACCIONES Y ACCESORIOS MENORES	0.00	5,016.60	5,016.60	0.00
5.1.3	**SERVICIOS GENERALES**	**0.00**	**1,136,004.22**	**1,136,004.22**	**0.00**
5.1.3.1	SERVICIOS BÁSICOS	0.00	106,947.95	106,947.95	0.00
5.1.3.2	SERVICIOS DE ARRENDAMIENTO	0.00	13,920.00	13,920.00	0.00
5.1.3.3	SERVICIOS PROFESIONALES, CIENTÍFICOS Y TÉCNICOS Y OTROS SERVICIOS	0.00	165,884.28	165,884.28	0.00
5.1.3.4	SERVICIOS FINANCIEROS, BANCARIOS Y COMERCIALES	0.00	149,167.35	149,167.35	0.00
5.1.3.5	SERVICIOS DE INSTALACIÓN, REPARACIÓN, MANTENIMIENTO Y CONSERVACIÓN	0.00	592,149.94	592,149.94	0.00
5.1.3.6	SERVICIOS DE COMUNICACIÓN SOCIAL Y PUBLICIDAD	0.00	0.00	0.00	0.00
5.1.3.7	SERVICIOS DE TRASLADO Y VIÁTICOS	0.00	79,779.70	79,779.70	0.00
5.1.3.8	SERVICIOS OFICIALES	0.00	1,200.00	1,200.00	0.00
5.1.3.9	OTROS SERVICIOS GENERALES	0.00	26,955.00	26,955.00	0.00
5.2	**TRANSFERENCIAS, ASIGNACIONES, SUBSIDIOS Y OTRAS AYUDAS**	**0.00**	**80,759,025.44**	**80,759,025.44**	**0.00**
5.2.1	**TRANSFERENCIAS INTERNAS Y ASIGNACIONES AL SECTOR PÚBLICO**	0.00	0.00	0.00	0.00
5.2.1.1	ASIGNACIONES AL SECTOR PÚBLICO	0.00	0.00	0.00	0.00
5.2.1.2	TRANSFERENCIAS INTERNAS AL SECTOR PÚBLICO	0.00	0.00	0.00	0.00
5.2.2	**TRANSFERENCIAS AL RESTO DEL SECTOR PÚBLICO**	**0.00**	**0.00**	**0.00**	**0.00**
5.2.2.1	TRANSFERENCIAS A ENTIDADES PARAESTATALES	0.00	0.00	0.00	0.00
5.2.2.2	TRANSFERENCIAS A ENTIDADES FEDERATIVAS Y MUNICIPIOS	0.00	0.00	0.00	0.00
5.2.3	**SUBSIDIOS Y SUBVENCIONES**	0.00	0.00	0.00	0.00
5.2.3.1	SUBSIDIOS	0.00	0.00	0.00	0.00
5.2.3.2	SUBVENCIONES	0.00	0.00	0.00	0.00
5.2.4	**AYUDAS SOCIALES**	**0.00**	**67,609.78**	**67,609.78**	**0.00**
5.2.4.1	AYUDAS SOCIALES A PERSONAS	0.00	7,480.00	7,480.00	0.00
5.2.4.2	BECAS	0.00	0.00	0.00	0.00
5.2.4.3	AYUDAS SOCIALES A INSTITUCIONES	0.00	60,129.78	60,129.78	0.00
5.2.4.4	AYUDAS SOCIALES POR DESASTRES NATURALES Y OTROS SINIESTROS	0.00	0.00	0.00	0.00
5.2.5	**PENSIONES Y JUBILACIONES**	**0.00**	**80,691,415.66**	**80,691,415.66**	**0.00**
5.2.5.1	PENSIONES	0.00	80,691,415.66	80,691,415.66	0.00
5.2.5.2	JUBILACIONES	0.00	0.00	0.00	0.00
5.2.5.9	OTRAS PENSIONES Y JUBILACIONES	0.00	0.00	0.00	0.00
5.2.6	**TRANSFERENCIAS A FIDEICOMISOS, MANDATOS Y CONTRATOS ANÁLOGOS**	**0.00**	**0.00**	**0.00**	**0.00**
5.2.6.1	TRANSFERENCIAS A FIDEICOMISOS, MANDATOS Y CONTRATOS ANÁLOGOS AL GOBIERNO	0.00	0.00	0.00	0.00
5.2.6.2	TRANSFERENCIAS A FIDEICOMISOS, MANDATOS Y CONTRATOS ANÁLOGOS A ENTIDADES PARAEST	0.00	0.00	0.00	0.00
5.2.7	**TRANSFERENCIAS A LA SEGURIDAD SOCIAL**	**0.00**	**0.00**	**0.00**	**0.00**
5.2.7.1	TRANSFERENCIAS POR OBLIGACIONES DE LEY	0.00	0.00	0.00	0.00
5.2.8	**DONATIVOS**	**0.00**	**0.00**	**0.00**	**0.00**
5.2.8.1	DONATIVOS A INSTITUCIONES SIN FINES DE LUCRO	0.00	0.00	0.00	0.00
5.2.8.2	DONATIVOS A ENTIDADES FEDERATIVAS Y MUNICIPIOS	0.00	0.00	0.00	0.00
5.2.8.3	DONATIVOS A FIDEICOMISO, MANDATOS Y CONTRATOS ANÁLOGOS PRIVADOS	0.00	0.00	0.00	0.00
5.2.8.4	DONATIVOS A FIDEICOMISO, MANDATOS Y CONTRATOS ANÁLOGOS ESTATALES	0.00	0.00	0.00	0.00
5.2.8.5	DONATIVOS INTERNACIONALES	0.00	0.00	0.00	0.00
5.2.9	**TRANSFERENCIAS AL EXTERIOR**	**0.00**	**0.00**	**0.00**	**0.00**
5.2.9.1	TRANSFERENCIAS AL EXTERIOR A GOBIERNOS EXTRANJEROS Y ORGANISMOS INTERNACIONALES	0.00	0.00	0.00	0.00

5.2.9.2	TRANSFERENCIAS AL SECTOR PRIVADO EXTERNO	0.00	0.00	0.00	0.00
5.3	**PARTICIPACIONES Y APORTACIONES**	**0.00**	**0.00**	**0.00**	**0.00**
5.3.1	**PARTICIPACIONES**	**0.00**	**0.00**	**0.00**	**0.00**
5.3.1.1	PARTICIPACIONES DE LA FEDERACIÓN A ENTIDADES FEDERATIVAS Y MUNICIPIOS	0.00	0.00	0.00	0.00
5.3.1.2	PARTICIPACIONES DE LAS ENTIDADES FEDERATIVAS A LOS MUNICIPIOS	0.00	0.00	0.00	0.00
5.3.2	**APORTACIONES**	**0.00**	**0.00**	**0.00**	**0.00**
5.3.2.1	APORTACIONES DE LA FEDERACIÓN A ENTIDADES FEDERATIVAS Y MUNICIPIOS	0.00	0.00	0.00	0.00
5.3.2.2	APORTACIONES DE LAS ENTIDADES FEDERATIVAS A LOS MUNICIPIOS	0.00	0.00	0.00	0.00
5.3.3	**CONVENIOS**	**0.00**	**0.00**	**0.00**	**0.00**
5.3.3.1	CONVENIOS DE REASIGNACIÓN	0.00	0.00	0.00	0.00
5.3.3.2	CONVENIOS DE DESCENTRALIZACIÓN Y OTROS	0.00	0.00	0.00	0.00
5.4	**INTERESES, COMISIONES Y OTROS GASTOS DE LA DEUDA PUBLICA**	0.00	0.00	0.00	0.00
5.4.1	**INTERESES DE LA DEUDA PÚBLICA**	**0.00**	**0.00**	**0.00**	**0.00**
5.4.1.1	INTERESES DE LA DEUDA PÚBLICA INTERNA	0.00	0.00	0.00	0.00
5.4.1.2	INTERESES DE LA DEUDA PÚBLICA EXTERNA	0.00	0.00	0.00	0.00
5.4.2	**COMISIONES DE LA DEUDA PÚBLICA**	**0.00**	**0.00**	**0.00**	**0.00**
5.4.2.1	COMISIONES DE LA DEUDA PÚBLICA INTERNA	0.00	0.00	0.00	0.00
5.4.2.2	COMISIONES DE LA DEUDA PÚBLICA EXTERNA	0.00	0.00	0.00	0.00
5.4.3	**GASTOS DE LA DEUDA PÚBLICA**	**0.00**	**0.00**	**0.00**	**0.00**
5.4.3.1	GASTOS DE LA DEUDA PÚBLICA INTERNA	0.00	0.00	0.00	0.00
5.4.3.2	GASTOS DE LA DEUDA PÚBLICA EXTERNA	0.00	0.00	0.00	0.00
5.4.4	**COSTO POR COBERTURAS**	**0.00**	**0.00**	**0.00**	**0.00**
5.4.4.1	COSTO POR COBERTURAS	0.00	0.00	0.00	0.00
5.4.5	**APOYOS FINANCIEROS**	**0.00**	**0.00**	**0.00**	**0.00**
5.4.5.1	APOYOS FINANCIEROS A INTERMEDIARIOS	0.00	0.00	0.00	0.00
5.4.5.2	APOYO FINANCIEROS A AHORRADORES Y DEUDORES DEL SISTEMA FINANCIERO NACIONAL	0.00	0.00	0.00	0.00
5.5	**OTROS GASTOS Y PERDIDAS EXTRAORDINARIAS**	**0.00**	**338,322.07**	**338,322.07**	**0.00**
5.5.1	**ESTIMACIONES, DEPRECIACIONES, DETERIOROS, OBSOLESCENCIA Y AMORTIZACIONES**	**0.00**	**321,864.75**	**321,864.75**	**0.00**
5.5.1.1	ESTIMACIONES POR PÉRDIDA O DETERIORO DE ACTIVOS CIRCULANTES	0.00	0.00	0.00	0.00
5.5.1.2	ESTIMACIONES POR PÉRDIDA O DETERIORO DE ACTIVO NO CIRCULANTE	0.00	0.00	0.00	0.00
5.5.1.3	DEPRECIACIÓN DE BIENES INMUEBLES	0.00	263,343.21	263,343.21	0.00
5.5.1.4	DEPRECIACIÓN DE INFRAESTRUCTURA	0.00	0.00	0.00	0.00
5.5.1.5	DEPRECIACIÓN DE BIENES MUEBLES	0.00	58,521.54	58,521.54	0.00
5.5.1.6	DETERIORO DE LOS ACTIVOS BIOLÓGICOS	0.00	0.00	0.00	0.00
5.5.1.7	AMORTIZACIÓN DE ACTIVOS INTANGIBLES	0.00	0.00	0.00	0.00
5.5.1.8	DISMINUCIÓN DE BIENES POR PÉRDIDA, OBSOLESCENCIA Y DETERIORO	0.00	0.00	0.00	0.00
5.5.2	**PROVISIONES**	**0.00**	**0.00**	**0.00**	**0.00**
5.5.2.1	PROVISIONES DE PASIVOS A CORTO PLAZO	0.00	0.00	0.00	0.00
5.5.2.2	PROVISIONES DE PASIVOS A LARGO PLAZO	0.00	0.00	0.00	0.00
5.5.3	**DISMINUCIÓN DE INVENTARIOS**	**0.00**	**16,457.22**	**16,457.22**	**0.00**
5.5.3.1	DISMINUCIÓN DE INVENTARIOS DE MERCANCÍAS PARA VENTA	0.00	0.00	0.00	0.00
5.5.3.2	DISMINUCIÓN DE INVENTARIOS DE MERCANCÍAS TERMINADAS	0.00	0.00	0.00	0.00
5.5.3.3	DISMINUCIÓN DE INVENTARIOS DE MERCANCÍAS EN PROCESO DE ELABORACIÓN	0.00	0.00	0.00	0.00
5.5.3.4	DISMINUCIÓN DE INVENTARIOS DE MATERIAS PRIMAS, MATERIALES Y SUMINISTROS PARA PRODUC	0.00	0.00	0.00	0.00
5.5.3.5	DISMINUCIÓN DE ALMACÉN DE MATERIALES Y SUMINISTROS DE CONSUMO	0.00	16,457.22	16,457.22	0.00
5.5.4	**AUMENTO POR INSUFICIENCIA DE ESTIMACIONES POR PÉRDIDA O DETERIORO U OBSOLESCENCIA**	**0.00**	**0.00**	**0.00**	**0.00**
5.5.4.1	AUMENTO POR INSUFICIENCIA DE ESTIMACIONES POR PÉRDIDA O DETERIORO U OBSOLESCENCIA	0.00	0.00	0.00	0.00
5.5.5	**AUMENTO POR INSUFICIENCIA DE PROVISIONES**	**0.00**	**0.00**	**0.00**	**0.00**
5.5.5.1	AUMENTO POR INSUFICIENCIA DE PROVISIONES	0.00	0.00	0.00	0.00
5.5.9	**OTROS GASTOS**	**0.00**	**0.10**	**0.10**	**0.00**
5.5.9.1	GASTOS DE EJERCICIOS ANTERIORES	0.00	0.00	0.00	0.00
5.5.9.2	PÉRDIDAS POR RESPONSABILIDADES	0.00	0.00	0.00	0.00
5.5.9.3	BONIFICACIONES Y DESCUENTOS OTORGADOS	0.00	0.00	0.00	0.00
5.5.9.4	DIFERENCIAS POR TIPO DE CAMBIO NEGATIVAS EN EFECTIVO Y EQUIVALENTES	0.00	0.00	0.00	0.00
5.5.9.5	DIFERENCIAS DE COTIZACIONES NEGATIVAS EN VALORES NEGOCIABLES	0.00	0.00	0.00	0.00
5.5.9.6	RESULTADO POR POSICIÓN MONETARIA	0.00	0.00	0.00	0.00
5.5.9.7	PÉRDIDAS POR PARTICIPACIÓN PATRIMONIAL	0.00	0.00	0.00	0.00
5.5.9.9	OTROS GASTOS VARIOS	0.00	0.10	0.10	0.00
5.6	**INVERSIÓN PÚBLICA**	**0.00**	**0.00**	**0.00**	**0.00**
5.6.1	**INVERSIÓN PÚBLICA NO CAPITALIZABLE**	**0.00**	**0.00**	**0.00**	**0.00**
5.6.1.1	CONSTRUCCIÓN EN BIENES NO CAPITALIZABLE	0.00	0.00	0.00	0.00
7	**CUENTAS DE ORDEN CONTABLES**	**0.00**	**0.00**	**0.00**	**0.00**
7.1	**VALORES**	**0.00**	**0.00**	**0.00**	**0.00**
7.1.1	VALORES EN CUSTODIA	0.00	0.00	0.00	0.00
7.1.2	CUSTODIA DE VALORES	0.00	0.00	0.00	0.00
7.1.3	INSTRUMENTOS DE CRÉDITO PRESTADOS A FORMADORES DE MERCADO	0.00	0.00	0.00	0.00
7.1.4	PRÉSTAMO DE INSTRUMENTOS DE CRÉDITO A FORMADORES DE MERCADO Y SU GARANTÍA	0.00	0.00	0.00	0.00
7.1.5	INSTRUMENTOS DE CRÉDITO RECIBIDOS EN GARANTÍA DE LOS FORMADORES DE MERCADO	0.00	0.00	0.00	0.00

7.1.6	GARANTÍA DE CRÉDITOS RECIBIDOS DE LOS FORMADORES DE MERCADO	0.00	0.00	0.00	0.00
7.2	**EMISION DE OBLIGACIONES**	**0.00**	**0.00**	**0.00**	**0.00**
7.2.1	AUTORIZACIÓN PARA LA EMISIÓN DE BONOS, TÍTULOS Y VALORES DE LA DEUDA PÚBLICA INTERNA	0.00	0.00	0.00	0.00
7.2.2	AUTORIZACIÓN PARA LA EMISIÓN DE BONOS, TÍTULOS Y VALORES DE LA DEUDA PÚBLICA EXTERNA	0.00	0.00	0.00	0.00
7.2.3	EMISIONES AUTORIZADAS DE LA DEUDA PÚBLICA INTERNA Y EXTERNA	0.00	0.00	0.00	0.00
7.2.4	SUSCRIPCIÓN DE CONTRATOS DE PRÉSTAMOS Y OTRAS OBLIGACIONES DE LA DEUDA PÚBLICA INT	0.00	0.00	0.00	0.00
7.2.5	SUSCRIPCIÓN DE CONTRATOS DE PRÉSTAMOS Y OTRAS OBLIGACIONES DE LA DEUDA PÚBLICA EX	0.00	0.00	0.00	0.00
7.2.6	CONTRATOS DE PRÉSTAMOS Y OTRAS OBLIGACIONES DE LA DEUDA PÚBLICA INTERNA Y EXTERNA	0.00	0.00	0.00	0.00
7.3	**AVALES Y GARANTIAS**	**0.00**	**0.00**	**0.00**	**0.00**
7.3.1	AVALES AUTORIZADOS	0.00	0.00	0.00	0.00
7.3.2	AVALES FIRMADOS	0.00	0.00	0.00	0.00
7.3.3	FIANZAS Y GARANTÍAS RECIBIDAS POR DEUDAS A COBRAR	0.00	0.00	0.00	0.00
7.3.4	FIANZAS Y GARANTÍAS RECIBIDAS	0.00	0.00	0.00	0.00
7.3.5	FIANZAS OTORGADAS PARA RESPALDAR OBLIGACIONES NO FISCALES DEL GOBIERNO	0.00	0.00	0.00	0.00
7.3.6	FIANZAS OTORGADAS DEL GOBIERNO PARA RESPALDAR OBLIGACIONES NO FISCALES	0.00	0.00	0.00	0.00
7.4	**JUICIOS**	**0.00**	**0.00**	**0.00**	**0.00**
7.4.1	DEMANDAS JUDICIAL EN PROCESO DE RESOLUCIÓN	0.00	0.00	0.00	0.00
7.4.2	RESOLUCIÓN DE DEMANDAS EN PROCESO JUDICIAL	0.00	0.00	0.00	0.00
7.5	**INVERSION MEDIANTE PROYECTOS PARA PRESTACION DE SERVICIOS (PPS) Y SIMILARES**	**0.00**	**0.00**	**0.00**	**0.00**
7.5.1	CONTRATOS PARA INVERSIÓN MEDIANTE PROYECTOS PARA PRESTACIÓN DE SERVICIOS (PPS) Y S	0.00	0.00	0.00	0.00
7.5.2	INVERSIÓN PÚBLICA CONTRATADA MEDIANTE PROYECTOS PARA PRESTACIÓN DE SERVICIOS (PPS)	0.00	0.00	0.00	0.00
7.6	**BIENES EN CONCESIONADOS O EN COMODATO**	**0.00**	**0.00**	**0.00**	**0.00**
7.6.1	BIENES BAJO CONTRATO EN CONCESIÓN	0.00	0.00	0.00	0.00
7.6.2	CONTRATO DE CONCESIÓN POR BIENES	0.00	0.00	0.00	0.00
7.6.3	BIENES BAJO CONTRATO EN COMODATO	0.00	0.00	0.00	0.00
7.6.4	CONTRATO DE COMODATO POR BIENES	0.00	0.00	0.00	0.00

Nota de Gestión Administrativa 17

De conformidad con la nota de gestión administrativa número 17 la Información Contable deberá estar firmada en cada página de la misma e incluir al final la siguiente leyenda: "Bajo protesta de decir verdad declaramos que los Estados

LIC. JOSÉ LUIS MORENO AGUIRRE
DIRECTOR GENERAL

C.P. PEDRO CASTILLO GUEVARA
CONTADOR GENERAL Y ADMINISTRATIVO

INSTITUTO DE PENSIONES PARA LOS TRABAJADORES AL SERVICIO DEL ESTADO
Balanza de Comprobación
Del 01 de julio al 30 de septiembre de 2018

CÓDIGO	CUENTA CONTABLE	SALDO INICIAL	CARGOS	ABONOS	SALDO FINAL
8	**CUENTAS DE ORDEN PRESUPUESTARIAS**	**0.00**	**433,992,054.90**	**433,992,054.90**	**0.00**
8.1	**LEY DE INGRESOS**	**0.00**	**82,860,788.80**	**82,860,788.80**	**0.00**
8.1.1	LEY DE INGRESOS ESTIMADA	184,867,053.00	0.00	0.00	184,867,053.00
8.1.2	LEY DE INGRESOS POR EJECUTAR	97,539,947.18	41,430,394.40	0.00	56,109,552.78
8.1.3	MODIFICACIONES A LA LEY DE INGRESOS ESTIMADA	0.00	0.00	0.00	0.00
8.1.4	LEY DE INGRESOS DEVENGADA	0.00	41,430,394.40	41,430,394.40	0.00
8.1.5	LEY DE INGRESOS RECAUDADA	87,327,105.82	0.00	41,430,394.40	128,757,500.22
8.2	**PRESUPUESTO DE EGRESOS**	**0.00**	**351,131,266.10**	**351,131,266.10**	**0.00**
8.2.1	PRESUPUESTO DE EGRESOS APROBADO	389,273,759.03	0.00	0.00	389,273,759.03
8.2.2	PRESUPUESTO DE EGRESOS POR EJERCER	218,065,884.29	1,095,429.91	88,702,391.35	131,011,356.10
8.2.3	MODIFICACIONES AL PRESUPUESTO DE EGRESOS APROBADO	0.00	1,095,429.91	1,095,429.91	0.00
8.2.4	PRESUPUESTO DE EGRESOS COMPROMETIDO	66,512.71	87,606,961.44	87,111,148.28	9,892.62
8.2.5	PRESUPUESTO DE EGRESOS DEVENGADO	0.00	87,111,148.28	87,111,148.28	0.00
8.2.6	PRESUPUESTO DE EGRESOS EJERCIDO	-70,189.92	87,111,148.28	87,111,148.28	-70,189.92
8.2.7	PRESUPUESTO DE EGRESOS PAGADO	171,211,551.95	87,111,148.28	0.00	258,322,700.23

Nota de Gestión Administrativa 17

De conformidad con la nota de gestión administrativa número 17 la Información Contable deberá estar firmada en cada página de la misma e incluir al final la siguiente leyenda: "Bajo protesta de decir verdad declaramos que los Estados

LIC. JOSÉ LUIS MORENO AGUIRRE
DIRECTOR GENERAL

C.P. PEDRO CASTILLO GUEVARA
CONTADOR GENERAL Y ADMINISTRATIVO

INFORMACIÓN CONTABLE
XII.- BALANZA DE COMPROBACIÓN ACUMULADA

Fuente: Reglas para la Presentación y Contenido del Informe de Avance de Gestión Financiera Correspondiente al Tercer Trimestre del Ejercicio Fiscal 2018.

INSTITUTO DE PENSIONES PARA LOS TRABAJADORES AL SERVICIO DEL ESTADO

Balanza de Comprobación

Del 01 de enero al 30 de septiembre de 2018

CÓDIGO	CUENTA CONTABLE	SALDO INICIAL	CARGOS	ABONOS	SALDO FINAL
1	**ACTIVO**	**602,180,071.46**	**2,155,334,344.99**	**2,228,487,266.11**	**529,027,150.34**
1.1	**ACTIVO CIRCULANTE**	**165,303,771.99**	**2,154,880,170.47**	**2,160,809,549.71**	**159,374,392.75**
1.1.1	**EFECTIVO Y EQUIVALENTES**	**14,331,676.89**	**1,609,957,563.76**	**1,597,518,685.65**	**26,770,555.00**
1.1.1.1	EFECTIVO	29,250.00	65,000.00	0.00	94,250.00
1.1.1.2	BANCOS/TESORERÍA	3,411,795.72	1,290,709,726.86	1,291,244,962.62	2,876,559.96
1.1.1.3	BANCOS/DEPENDENCIAS Y OTROS	0.00	0.00	0.00	0.00
1.1.1.4	INVERSIONES TEMPORALES (HASTA 3 MESES)	10,890,631.17	319,182,836.90	306,273,723.03	23,799,745.04
1.1.1.5	FONDOS CON AFECTACIÓN ESPECÍFICA	0.00	0.00	0.00	0.00
1.1.1.6	DEPÓSITOS DE FONDOS DE TERCEROS EN GARANTÍA Y/O ADMINISTRACIÓN	0.00	0.00	0.00	0.00
1.1.1.9	OTROS EFECTIVOS Y EQUIVALENTES	0.00	0.00	0.00	0.00
1.1.2	**DERECHOS A RECIBIR EFECTIVO O EQUIVALENTES**	**150,964,540.17**	**544,868,417.24**	**563,235,048.04**	**132,597,909.37**
1.1.2.1	INVERSIONES FINANCIERAS DE CORTO PLAZO	0.00	0.00	0.00	0.00
1.1.2.2	CUENTAS POR COBRAR A CORTO PLAZO	0.00	0.00	0.00	0.00
1.1.2.3	DEUDORES DIVERSOS POR COBRAR A CORTO PLAZO	28,900,737.40	293,999,492.36	306,071,569.79	16,828,659.97
1.1.2.4	INGRESOS POR RECUPERAR A CORTO PLAZO	0.00	128,757,500.22	128,757,500.22	0.00
1.1.2.5	DEUDORES POR ANTICIPOS DE LA TESORERÍA A CORTO PLAZO	0.00	0.00	0.00	0.00
1.1.2.6	PRÉSTAMOS OTORGADOS A CORTO PLAZO	122,063,802.77	122,111,424.66	128,405,978.03	115,769,249.40
1.1.2.9	OTROS DERECHOS A RECIBIR EFECTIVO O EQUIVALENTES A CORTO PLAZO	0.00	0.00	0.00	0.00
1.1.3	**DERECHOS A RECIBIR BIENES O SERVICIOS**	**0.00**	**0.00**	**0.00**	**0.00**
1.1.3.1	ANTICIPO A PROVEEDORES POR ADQUISICIÓN DE BIENES Y PRESTACIÓN DE SERVICIOS A CORTO P	0.00	0.00	0.00	0.00
1.1.3.2	ANTICIPO A PROVEEDORES POR ADQUISICIÓN DE BIENES INMUEBLES Y MUEBLES A CORTO PLAZO	0.00	0.00	0.00	0.00
1.1.3.3	ANTICIPO A PROVEEDORES POR ADQUISICIÓN DE BIENES INTANGIBLES A CORTO PLAZO	0.00	0.00	0.00	0.00
1.1.3.4	ANTICIPO A CONTRATISTAS POR OBRAS PÚBLICAS A CORTO PLAZO	0.00	0.00	0.00	0.00
1.1.3.9	OTROS DERECHOS A RECIBIR BIENES O SERVICIOS A CORTO PLAZO	0.00	0.00	0.00	0.00
1.1.4	**INVENTARIOS**	**0.00**	**0.00**	**0.00**	**0.00**
1.1.4.1	INVENTARIO DE MERCANCÍAS PARA VENTA	0.00	0.00	0.00	0.00
1.1.4.2	INVENTARIO DE MERCANCÍAS TERMINADAS	0.00	0.00	0.00	0.00
1.1.4.3	INVENTARIO DE MERCANCÍAS EN PROCESO DE ELABORACIÓN	0.00	0.00	0.00	0.00
1.1.4.4	INVENTARIO DE MATERIAS PRIMAS, MATERIALES Y SUMINISTROS PARA PRODUCCIÓN	0.00	0.00	0.00	0.00
1.1.4.5	BIENES EN TRÁNSITO	0.00	0.00	0.00	0.00
1.1.5	**ALMACENES**	**7,554.93**	**54,189.47**	**55,816.02**	**5,928.38**
1.1.5.1	ALMACÉN DE MATERIALES Y SUMINISTROS DE CONSUMO	7,554.93	54,189.47	55,816.02	5,928.38
1.1.6	**ESTIMACIÓN POR PÉRDIDA O DETERIORO DE ACTIVOS CIRCULANTES**	**0.00**	**0.00**	**0.00**	**0.00**
1.1.6.1	ESTIMACIONES PARA CUENTAS INCOBRABLES POR DERECHOS A RECIBIR EFECTIVO O EQUIVALEN	0.00	0.00	0.00	0.00
1.1.6.2	ESTIMACIÓN POR DETERIORO DE INVENTARIOS	0.00	0.00	0.00	0.00
1.1.9	**OTROS ACTIVOS CIRCULANTES**	**0.00**	**0.00**	**0.00**	**0.00**
1.1.9.1	VALORES EN GARANTÍA	0.00	0.00	0.00	0.00
1.1.9.2	BIENES EN GARANTÍA (EXCLUYE DEPÓSITOS DE FONDOS)	0.00	0.00	0.00	0.00
1.1.9.3	BIENES DERIVADOS DE EMBARGOS, DECOMISOS, ASEGURAMIENTOS Y DACIÓN EN PAGO	0.00	0.00	0.00	0.00
1.1.9.4	ADQUISICIÓN CON FONDOS DE TERCEROS	0.00	0.00	0.00	0.00
1.2	**ACTIVO NO CIRCULANTE**	**436,876,299.47**	**454,174.52**	**67,677,716.40**	**369,652,757.59**
1.2.1	**INVERSIONES FINANCIERAS A LARGO PLAZO**	**0.00**	**0.00**	**0.00**	**0.00**
1.2.1.1	INVERSIONES A LARGO PLAZO	0.00	0.00	0.00	0.00
1.2.1.2	TÍTULOS Y VALORES A LARGO PLAZO	0.00	0.00	0.00	0.00
1.2.1.3	FIDEICOMISOS, MANDATOS Y CONTRATOS ANÁLOGOS	0.00	0.00	0.00	0.00
1.2.1.4	PARTICIPACIONES Y APORTACIONES DE CAPITAL	0.00	0.00	0.00	0.00
1.2.2	**DERECHOS A RECIBIR EFECTIVO O EQUIVALENTES A LARGO PLAZO**	**343,757,163.32**	**0.00**	**66,727,717.72**	**277,029,445.60**
1.2.2.1	DOCUMENTOS POR COBRAR A LARGO PLAZO	0.00	0.00	0.00	0.00
1.2.2.2	DEUDORES DIVERSOS A LARGO PLAZO	343,757,163.32	0.00	66,727,717.72	277,029,445.60
1.2.2.3	INGRESOS POR RECUPERAR A LARGO PLAZO	0.00	0.00	0.00	0.00
1.2.2.4	PRÉSTAMOS OTORGADOS A LARGO PLAZO	0.00	0.00	0.00	0.00
1.2.2.9	OTROS DERECHOS A RECIBIR EFECTIVO O EQUIVALENTES A LARGO PLAZO	0.00	0.00	0.00	0.00
1.2.3	**BIENES INMUEBLES, INFRAESTRUCTURA Y CONSTRUCCIONES EN PROCESO**	**111,644,440.38**	**0.00**	**0.00**	**111,644,440.38**
1.2.3.1	TERRENOS	79,410,368.31	0.00	0.00	79,410,368.31
1.2.3.2	VIVIENDAS	0.00	0.00	0.00	0.00
1.2.3.3	EDIFICIOS NO HABITACIONALES	12,030,337.55	0.00	0.00	12,030,337.55
1.2.3.4	INFRAESTRUCTURA	0.00	0.00	0.00	0.00
1.2.3.5	CONSTRUCCIONES EN PROCESO EN BIENES DE DOMINIO PÚBLICO	0.00	0.00	0.00	0.00
1.2.3.6	CONSTRUCCIONES EN PROCESO EN BIENES PROPIOS	0.00	0.00	0.00	0.00
1.2.3.9	OTROS BIENES INMUEBLES	20,203,734.52	0.00	0.00	20,203,734.52
1.2.4	**BIENES MUEBLES**	**3,499,799.42**	**454,174.52**	**0.00**	**3,953,973.94**
1.2.4.1	MOBILIARIO Y EQUIPO DE ADMINISTRACIÓN	2,375,197.11	452,127.14	0.00	2,827,324.25
1.2.4.2	MOBILIARIO Y EQUIPO EDUCACIONAL Y RECREATIVO	0.00	0.00	0.00	0.00
1.2.4.3	EQUIPO E INSTRUMENTAL MÉDICO Y DE LABORATORIO	0.00	0.00	0.00	0.00
1.2.4.4	VEHÍCULOS Y EQUIPO DE TRANSPORTE	683,672.86	0.00	0.00	683,672.86

1.2.4.5	EQUIPO DE DEFENSA Y SEGURIDAD	715.30	0.00	0.00	715.30
1.2.4.6	MAQUINARIA, OTROS EQUIPOS Y HERRAMIENTAS	440,214.15	2,047.38	0.00	442,261.53
1.2.4.7	COLECCIONES, OBRAS DE ARTE Y OBJETOS VALIOSOS	0.00	0.00	0.00	0.00
1.2.4.8	ACTIVOS BIOLÓGICOS	0.00	0.00	0.00	0.00
1.2.5	**ACTIVOS INTANGIBLES**	**0.00**	**0.00**	**0.00**	**0.00**
1.2.5.1	SOFTWARE	0.00	0.00	0.00	0.00
1.2.5.2	PATENTES, MARCAS Y DERECHOS	0.00	0.00	0.00	0.00
1.2.5.3	CONCESIONES Y FRANQUICIAS	0.00	0.00	0.00	0.00
1.2.5.4	LICENCIAS	0.00	0.00	0.00	0.00
1.2.5.9	OTROS ACTIVOS INTANGIBLES	0.00	0.00	0.00	0.00
1.2.6	**DEPRECIACIÓN, DETERIORO Y AMORTIZACIÓN ACUMULADA DE BIENES**	**-22,025,103.65**	**0.00**	**949,998.68**	**-22,975,102.33**
1.2.6.1	DEPRECIACIÓN ACUMULADA DE BIENES INMUEBLES	-19,299,932.92	0.00	790,029.63	-20,089,962.55
1.2.6.2	DEPRECIACIÓN ACUMULADA DE INFRAESTRUCTURA	0.00	0.00	0.00	0.00
1.2.6.3	DEPRECIACIÓN ACUMULADA DE BIENES MUEBLES	-2,725,170.73	0.00	159,969.05	-2,885,139.78
1.2.6.4	DETERIORO ACUMULADO DE ACTIVOS BIOLÓGICOS	0.00	0.00	0.00	0.00
1.2.6.5	AMORTIZACIÓN ACUMULADA DE ACTIVOS INTANGIBLES	0.00	0.00	0.00	0.00
1.2.7	**ACTIVOS DIFERIDOS**	**0.00**	**0.00**	**0.00**	**0.00**
1.2.7.1	ESTUDIOS, FORMULACIÓN Y EVALUACIÓN DE PROYECTOS	0.00	0.00	0.00	0.00
1.2.7.2	DERECHOS SOBRE BIENES EN RÉGIMEN DE ARRENDAMIENTO FINANCIERO	0.00	0.00	0.00	0.00
1.2.7.3	GASTOS PAGADOS POR ADELANTADO A LARGO PLAZO	0.00	0.00	0.00	0.00
1.2.7.4	ANTICIPOS A LARGO PLAZO	0.00	0.00	0.00	0.00
1.2.7.5	BENEFICIOS AL RETIRO DE EMPLEADOS PAGADOS POR ADELANTADO	0.00	0.00	0.00	0.00
1.2.7.9	OTROS ACTIVOS DIFERIDOS	0.00	0.00	0.00	0.00
1.2.8	**ESTIMACIÓN POR PÉRDIDA O DETERIORO DE ACTIVOS NO CIRCULANTES**	**0.00**	**0.00**	**0.00**	**0.00**
1.2.8.1	ESTIMACIONES POR PÉRDIDA DE CUENTAS INCOBRABLES DE DOCUMENTOS POR COBRAR A LARG	0.00	0.00	0.00	0.00
1.2.8.2	ESTIMACIONES POR PÉRDIDA DE CUENTAS INCOBRABLES DE DEUDORES DIVERSOS POR COBRAR A LARGO PLAZO	0.00	0.00	0.00	0.00
1.2.8.3	ESTIMACIONES POR PÉRDIDA DE CUENTAS INCOBRABLES DE INGRESOS POR COBRAR A LARGO PLAZO	0.00	0.00	0.00	0.00
1.2.8.4	ESTIMACIONES POR PÉRDIDA DE CUENTAS INCOBRABLES DE PRÉSTAMOS OTORGADOS A LARGO PLAZO	0.00	0.00	0.00	0.00
1.2.8.9	ESTIMACIONES POR PÉRDIDA DE OTRAS CUENTAS INCOBRABLES A LARGO PLAZO	0.00	0.00	0.00	0.00
1.2.9	**OTROS ACTIVOS NO CIRCULANTES**	**0.00**	**0.00**	**0.00**	**0.00**
1.2.9.1	BIENES EN CONCESIÓN	0.00	0.00	0.00	0.00
1.2.9.2	BIENES EN ARRENDAMIENTO FINANCIERO	0.00	0.00	0.00	0.00
1.2.9.3	BIENES EN COMODATO	0.00	0.00	0.00	0.00
2	**PASIVO**	**708,964,753.86**	**1,350,213,497.99**	**1,407,203,684.38**	**765,954,940.25**
2.1	**PASIVO CIRCULANTE**	**707,445,596.61**	**1,350,152,012.49**	**1,407,201,198.88**	**764,494,783.00**
2.1.1	**CUENTAS POR PAGAR A CORTO PLAZO**	**16,369,655.75**	**1,173,941,595.29**	**1,169,778,777.33**	**12,206,837.79**
2.1.1.1	SERVICIOS PERSONALES POR PAGAR A CORTO PLAZO	0.00	10,229,661.79	10,229,661.79	0.00
2.1.1.2	PROVEEDORES POR PAGAR A CORTO PLAZO	70,189.92	5,079,586.17	5,009,396.25	0.00
2.1.1.3	CONTRATISTAS POR OBRAS PÚBLICAS POR PAGAR A CORTO PLAZO	0.00	0.00	0.00	0.00
2.1.1.4	PARTICIPACIONES Y APORTACIONES POR PAGAR A CORTO PLAZO	0.00	0.00	0.00	0.00
2.1.1.5	TRANSFERENCIAS OTORGADAS POR PAGAR A CORTO PLAZO	0.00	228,893,694.87	228,893,694.87	0.00
2.1.1.6	INTERESES, COMISIONES Y OTROS GASTOS DE LA DEUDA PÚBLICA POR PAGAR A CORTO PLAZO	0.00	0.00	0.00	0.00
2.1.1.7	RETENCIONES Y CONTRIBUCIONES POR PAGAR A CORTO PLAZO	13,128,116.54	38,452,490.05	34,278,762.01	8,954,388.50
2.1.1.8	DEVOLUCIONES DE LA LEY DE INGRESOS POR PAGAR A CORTO PLAZO	0.00	0.00	0.00	0.00
2.1.1.9	OTRAS CUENTAS POR PAGAR A CORTO PLAZO	3,171,349.29	891,286,162.41	891,367,262.41	3,252,449.29
2.1.2	**DOCUMENTOS POR PAGAR A CORTO PLAZO**	**0.00**	**0.00**	**0.00**	**0.00**
2.1.2.1	DOCUMENTOS COMERCIALES POR PAGAR A CORTO PLAZO	0.00	0.00	0.00	0.00
2.1.2.2	DOCUMENTOS CON CONTRATISTAS POR OBRAS PÚBLICAS POR PAGAR A CORTO PLAZO	0.00	0.00	0.00	0.00
2.1.2.9	OTROS DOCUMENTOS POR PAGAR A CORTO PLAZO	0.00	0.00	0.00	0.00
2.1.3	**PORCIÓN A CORTO PLAZO DE LA DEUDA PÚBLICA A LARGO PLAZO**	**0.00**	**0.00**	**0.00**	**0.00**
2.1.3.1	PORCIÓN A CORTO PLAZO DE LA DEUDA PÚBLICA INTERNA	0.00	0.00	0.00	0.00
2.1.3.2	PORCIÓN A CORTO PLAZO DE LA DEUDA PÚBLICA EXTERNA	0.00	0.00	0.00	0.00
2.1.3.3	PORCIÓN A CORTO PLAZO DE ARRENDAMIENTO FINANCIERO	0.00	0.00	0.00	0.00
2.1.4	**TÍTULOS Y VALORES A CORTO PLAZO**	0.00	0.00	0.00	0.00
2.1.4.1	TÍTULOS Y VALORES DE LA DEUDA PÚBLICA INTERNA A CORTO PLAZO	0.00	0.00	0.00	0.00
2.1.4.2	TÍTULOS Y VALORES DE LA DEUDA PÚBLICA EXTERNA A CORTO PLAZO	0.00	0.00	0.00	0.00
2.1.5	**PASIVOS DIFERIDOS A CORTO PLAZO**	**0.00**	**0.00**	**0.00**	**0.00**
2.1.5.1	INGRESOS COBRADOS POR ADELANTADO A CORTO PLAZO	0.00	0.00	0.00	0.00
2.1.5.2	INTERESES COBRADOS POR ADELANTADO A CORTO PLAZO	0.00	0.00	0.00	0.00
2.1.5.9	OTROS PASIVOS DIFERIDOS A CORTO PLAZO	0.00	0.00	0.00	0.00
2.1.6	**FONDOS Y BIENES DE TERCEROS EN GARANTÍA Y/O ADMINISTRACIÓN A CORTO PLAZO**	**0.00**	**0.00**	**0.00**	**0.00**
2.1.6.1	FONDOS EN GARANTÍA A CORTO PLAZO	0.00	0.00	0.00	0.00
2.1.6.2	FONDOS EN ADMINISTRACIÓN A CORTO PLAZO	0.00	0.00	0.00	0.00
2.1.6.3	FONDOS CONTINGENTES A CORTO PLAZO	0.00	0.00	0.00	0.00
2.1.6.4	FONDOS DE FIDEICOMISOS, MANDATOS Y CONTRATOS ANÁLOGOS A CORTO PLAZO	0.00	0.00	0.00	0.00
2.1.6.5	OTROS FONDOS DE TERCEROS EN GARANTÍA Y/O ADMINISTRACIÓN A CORTO PLAZO	0.00	0.00	0.00	0.00
2.1.6.6	VALORES Y BIENES EN GARANTÍA A CORTO PLAZO	0.00	0.00	0.00	0.00
2.1.7	**PROVISIONES A CORTO PLAZO**	**2,562,437.39**	**3,003,709.58**	**30,861,757.65**	**30,420,485.46**

2.1.7.1	PROVISIÓN PARA DEMANDAS Y JUICIOS A CORTO PLAZO	0.00	0.00	0.00	0.00
2.1.7.2	PROVISIÓN PARA CONTINGENCIAS A CORTO PLAZO	0.00	0.00	0.00	0.00
2.1.7.9	OTRAS PROVISIONES A CORTO PLAZO	2,562,437.39	3,003,709.58	30,861,757.65	30,420,485.46
2.1.9	**OTROS PASIVOS A CORTO PLAZO**	**688,513,503.47**	**173,206,707.62**	**206,560,663.90**	**721,867,459.75**
2.1.9.1	INGRESOS POR CLASIFICAR	0.00	0.00	0.00	0.00
2.1.9.2	RECAUDACIÓN POR PARTICIPAR	0.00	0.00	0.00	0.00
2.1.9.9	OTROS PASIVOS CIRCULANTES	688,513,503.47	173,192,442.43	206,546,398.71	721,867,459.75
2.2	**PASIVO NO CIRCULANTE**	**1,519,157.25**	**61,485.50**	**2,485.50**	**1,460,157.25**
2.2.1	**CUENTAS POR PAGAR A LARGO PLAZO**	**0.00**	**0.00**	**0.00**	**0.00**
2.2.1.1	PROVEEDORES POR PAGAR A LARGO PLAZO	0.00	0.00	0.00	0.00
2.2.1.2	CONTRATISTAS POR OBRAS PÚBLICAS POR PAGAR A LARGO PLAZO	0.00	0.00	0.00	0.00
2.2.2	**DOCUMENTOS POR PAGAR A LARGO PLAZO**	**0.00**	**0.00**	**0.00**	**0.00**
2.2.2.1	DOCUMENTOS COMERCIALES POR PAGAR A LARGO PLAZO	0.00	0.00	0.00	0.00
2.2.2.2	DOCUMENTOS CON CONTRATISTAS POR OBRAS PÚBLICAS POR PAGAR A LARGO PLAZO	0.00	0.00	0.00	0.00
2.2.2.9	OTROS DOCUMENTOS POR PAGAR A LARGO PLAZO	0.00	0.00	0.00	0.00
2.2.3	**DEUDA PÚBLICA A LARGO PLAZO**	**0.00**	**0.00**	**0.00**	**0.00**
2.2.3.1	TÍTULOS Y VALORES DE LA DEUDA PÚBLICA INTERNA A LARGO PLAZO	0.00	0.00	0.00	0.00
2.2.3.2	TÍTULOS Y VALORES DE LA DEUDA PÚBLICA EXTERNA A LARGO PLAZO	0.00	0.00	0.00	0.00
2.2.3.3	PRÉSTAMOS DE LA DEUDA PÚBLICA INTERNA POR PAGAR A LARGO PLAZO	0.00	0.00	0.00	0.00
2.2.3.4	PRÉSTAMOS DE LA DEUDA PÚBLICA EXTERNA POR PAGAR A LARGO PLAZO	0.00	0.00	0.00	0.00
2.2.3.5	ARRENDAMIENTO FINANCIERO POR PAGAR A LARGO PLAZO	0.00	0.00	0.00	0.00
2.2.4	**PASIVOS DIFERIDOS A LARGO PLAZO**	**1,519,157.25**	**61,485.50**	**2,485.50**	**1,460,157.25**
2.2.4.1	CRÉDITOS DIFERIDOS A LARGO PLAZO	0.00	0.00	0.00	0.00
2.2.4.2	INTERESES COBRADOS POR ADELANTADO A LARGO PLAZO	0.00	0.00	0.00	0.00
2.2.4.9	OTROS PASIVOS DIFERIDOS A LARGO PLAZO	1,519,157.25	61,485.50	2,485.50	1,460,157.25
2.2.5	**FONDOS Y BIENES DE TERCEROS EN GARANTÍA Y/O ADMINISTRACIÓN A LARGO PLAZO**	0.00	0.00	0.00	0.00
2.2.5.1	FONDOS EN GARANTÍA A LARGO PLAZO	0.00	0.00	0.00	0.00
2.2.5.2	FONDOS EN ADMINISTRACIÓN A LARGO PLAZO	0.00	0.00	0.00	0.00
2.2.5.3	FONDOS CONTINGENTES A LARGO PLAZO	0.00	0.00	0.00	0.00
2.2.5.4	FONDOS DE FIDEICOMISOS, MANDATOS Y CONTRATOS ANÁLOGOS A LARGO PLAZO	0.00	0.00	0.00	0.00
2.2.5.5	OTROS FONDOS DE TERCEROS EN GARANTÍA Y/O ADMINISTRACIÓN A LARGO PLAZO	0.00	0.00	0.00	0.00
2.2.5.6	VALORES Y BIENES EN GARANTÍA A LARGO PLAZO	0.00	0.00	0.00	0.00
2.2.6	**PROVISIONES A LARGO PLAZO**	**0.00**	**0.00**	**0.00**	**0.00**
2.2.6.1	PROVISIÓN PARA DEMANDAS Y JUICIOS A LARGO PLAZO	0.00	0.00	0.00	0.00
2.2.6.2	PROVISIÓN PARA PENSIONES A LARGO PLAZO	0.00	0.00	0.00	0.00
2.2.6.3	PROVISIÓN PARA CONTINGENCIAS A LARGO PLAZO	0.00	0.00	0.00	0.00
2.2.6.9	OTRAS PROVISIONES A LARGO PLAZO	0.00	0.00	0.00	0.00
3	**HACIENDA PUBLICA/ PATRIMONIO**	**-106,784,682.40**	**258,981,382.35**	**128,838,274.84**	**-236,927,789.91**
3.1	**HACIENDA PUBLICA/PATRIMONIO CONTRIBUIDO**	**0.00**	**0.00**	**0.00**	**0.00**
3.1.1	**APORTACIONES**	**0.00**	**0.00**	**0.00**	**0.00**
3.1.2	**DONACIONES DE CAPITAL**	**0.00**	**0.00**	**0.00**	**0.00**
3.1.3	**ACTUALIZACIÓN DE LA HACIENDA PÚBLICA/PATRIMONIO**	**0.00**	**0.00**	**0.00**	**0.00**
3.2	**HACIENDA PUBLICA /PATRIMONIO GENERADO**	**-106,784,682.40**	**258,981,382.35**	**128,838,274.84**	**-236,927,789.91**
3.2.1	**RESULTADOS DEL EJERCICIO (AHORRO/ DESAHORRO)**	**0.00**	**258,804,210.63**	**128,758,254.26**	**-130,045,956.37**
3.2.2	**RESULTADOS DE EJERCICIOS ANTERIORES**	**-193,677,642.18**	**0.00**	**0.00**	**-193,677,642.18**
3.2.3	**REVALÚOS**	**87,018,419.14**	**0.00**	**0.00**	**87,018,419.14**
3.2.3.1	REVALÚO DE BIENES INMUEBLES	89,184,907.44	0.00	0.00	89,184,907.44
3.2.3.2	REVALÚO DE BIENES MUEBLES	-2,166,488.30	0.00	0.00	-2,166,488.30
3.2.3.3	REVALÚO DE BIENES INTANGIBLES	0.00	0.00	0.00	0.00
3.2.3.9	OTROS REVALÚOS	0.00	0.00	0.00	0.00
3.2.4	**RESERVAS**	**0.00**	**0.00**	**0.00**	**0.00**
3.2.4.1	RESERVAS DE PATRIMONIO	0.00	0.00	0.00	0.00
3.2.4.2	RESERVAS TERRITORIALES	0.00	0.00	0.00	0.00
3.2.4.3	RESERVAS POR CONTINGENCIAS	0.00	0.00	0.00	0.00
3.2.5	**RECTIFICACIONES DE RESULTADOS DE EJERCICIOS ANTERIORES**	**-125,459.36**	**177,171.72**	**80,020.58**	**-222,610.50**
3.2.5.1	CAMBIOS EN POLÍTICAS CONTABLES	0.00	0.00	0.00	0.00
3.2.5.2	CAMBIOS POR ERRORES CONTABLES	-125,459.36	177,171.72	80,020.58	-222,610.50
3.3	**EXCESO O INSUFICIENCIA EN LA ACTUALIZACION DE LA HACIENDA PUBLICA/PATRIMONIO**	**0.00**	**0.00**	**0.00**	**0.00**
3.3.1	**RESULTADO POR POSICIÓN MONETARIA**	**0.00**	**0.00**	**0.00**	**0.00**
3.3.2	**RESULTADO POR TENENCIA DE ACTIVOS NO MONETARIOS**	**0.00**	**0.00**	**0.00**	**0.00**
4	**INGRESOS Y OTROS BENEFICIOS**	**0.00**	**128,758,254.26**	**128,758,254.26**	**0.00**
4.1	**INGRESOS DE GESTION**	**0.00**	**24,536,630.24**	**24,536,630.24**	**0.00**
4.1.1	**IMPUESTOS**	**0.00**	**0.00**	**0.00**	**0.00**
4.1.1.1	IMPUESTOS SOBRE LOS INGRESOS	0.00	0.00	0.00	0.00
4.1.1.2	IMPUESTOS SOBRE EL PATRIMONIO	0.00	0.00	0.00	0.00
4.1.1.3	IMPUESTOS SOBRE LA PRODUCCIÓN, EL CONSUMO Y LAS TRANSACCIONES	0.00	0.00	0.00	0.00
4.1.1.4	IMPUESTOS AL COMERCIO EXTERIOR	0.00	0.00	0.00	0.00
4.1.1.5	IMPUESTOS SOBRE NÓMINAS Y ASIMILABLES	0.00	0.00	0.00	0.00

4.1.1.6	IMPUESTOS ECOLÓGICOS	0.00	0.00	0.00	0.00
4.1.1.7	ACCESORIOS DE IMPUESTOS	0.00	0.00	0.00	0.00
4.1.1.9	OTROS IMPUESTOS	0.00	0.00	0.00	0.00
4.1.2	**CUOTAS Y APORTACIONES DE SEGURIDAD SOCIAL**	**0.00**	**0.00**	**0.00**	**0.00**
4.1.2.1	APORTACIONES PARA FONDOS DE VIVIENDA	0.00	0.00	0.00	0.00
4.1.2.2	CUOTAS PARA EL SEGURO SOCIAL	0.00	0.00	0.00	0.00
4.1.2.3	CUOTAS DE AHORRO PARA EL RETIRO	0.00	0.00	0.00	0.00
4.1.2.4	ACCESORIOS DE CUOTAS Y APORTACIONES DE SEGURIDAD SOCIAL	0.00	0.00	0.00	0.00
4.1.2.9	OTRAS CUOTAS Y APORTACIONES PARA LA SEGURIDAD SOCIAL	0.00	0.00	0.00	0.00
4.1.3	**CONTRIBUCIONES DE MEJORAS**	**0.00**	**0.00**	**0.00**	**0.00**
4.1.3.1	CONTRIBUCIONES DE MEJORAS POR OBRAS PÚBLICAS	0.00	0.00	0.00	0.00
4.1.4	**DERECHOS**	**0.00**	**0.00**	**0.00**	**0.00**
4.1.4.1	DERECHOS POR EL USO, GOCE, APROVECHAMIENTO O EXPLOTACIÓN DE BIENES DE DOMINIO PÚB	0.00	0.00	0.00	0.00
4.1.4.2	DERECHOS A LOS HIDROCARBUROS	0.00	0.00	0.00	0.00
4.1.4.3	DERECHOS POR PRESTACIÓN DE SERVICIOS	0.00	0.00	0.00	0.00
4.1.4.4	ACCESORIOS DE DERECHOS	0.00	0.00	0.00	0.00
4.1.4.9	OTROS DERECHOS	0.00	0.00	0.00	0.00
4.1.5	**PRODUCTOS DE TIPO CORRIENTE**	**0.00**	**24,437,916.39**	**24,437,916.39**	**0.00**
4.1.5.1	PRODUCTOS DERIVADOS DEL USO Y APROVECHAMIENTO DE BIENES NO SUJETOS A RÉGIMEN DE D	0.00	24,437,916.39	24,437,916.39	0.00
4.1.5.2	ENAJENACIÓN DE BIENES MUEBLES NO SUJETOS A SER INVENTARIADOS	0.00	0.00	0.00	0.00
4.1.5.3	ACCESORIOS DE PRODUCTOS	0.00	0.00	0.00	0.00
4.1.5.9	OTROS PRODUCTOS QUE GENERAN INGRESOS CORRIENTES	0.00	0.00	0.00	0.00
4.1.6	**APROVECHAMIENTOS DE TIPO CORRIENTE**	**0.00**	**0.00**	**0.00**	**0.00**
4.1.6.1	INCENTIVOS DERIVADOS DE LA COLABORACIÓN FISCAL (DEROGADA)	0.00	0.00	0.00	0.00
4.1.6.2	MULTAS	0.00	0.00	0.00	0.00
4.1.6.3	INDEMNIZACIONES	0.00	0.00	0.00	0.00
4.1.6.4	REINTEGROS	0.00	0.00	0.00	0.00
4.1.6.5	APROVECHAMIENTOS PROVENIENTES DE OBRAS PÚBLICAS	0.00	0.00	0.00	0.00
4.1.6.6	APROVECHAMIENTOS POR PARTICIPACIONES DERIVADAS DE LA APLICACIÓN DE LEYES	0.00	0.00	0.00	0.00
4.1.6.7	APROVECHAMIENTOS POR APORTACIONES Y COOPERACIONES	0.00	0.00	0.00	0.00
4.1.6.8	ACCESORIOS DE APROVECHAMIENTOS	0.00	0.00	0.00	0.00
4.1.6.9	OTROS APROVECHAMIENTOS	0.00	0.00	0.00	0.00
4.1.7	**INGRESOS POR VENTA DE BIENES Y SERVICIOS**	**0.00**	**98,713.85**	**98,713.85**	**0.00**
4.1.7.1	INGRESOS POR VENTA DE MERCANCÍAS	0.00	60,325.43	60,325.43	0.00
4.1.7.2	INGRESOS POR VENTA DE BIENES Y SERVICIOS PRODUCIDOS EN ESTABLECIMIENTOS DEL GOBIER	0.00	0.00	0.00	0.00
4.1.7.3	INGRESOS POR VENTA DE BIENES Y SERVICIOS DE ORGANISMOS DESCENTRALIZADOS	0.00	38,388.42	38,388.42	0.00
4.1.7.4	INGRESOS DE OPERACIÓN DE ENTIDADES PARAESTATALES EMPRESARIALES Y NO FINANCIERAS	0.00	0.00	0.00	0.00
4.1.9	**INGRESOS NO COMPRENDIDOS EN LAS FRACCIONES DE LA LEY DE INGRESOS CAUSADOS EN EJE**	0.00	0.00	0.00	0.00
4.1.9.1	IMPUESTOS NO COMPRENDIDOS EN LAS FRACCIONES DE LA LEY DE INGRESOS CAUSADOS EN EJE	0.00	0.00	0.00	0.00
4.1.9.2	CONTRIBUCIONES DE MEJORAS, DERECHOS, PRODUCTOS Y APROVECHAMIENTOS NO COMPRENDI	0.00	0.00	0.00	0.00
4.2	**PARTICIPACIONES, APORTACIONES, TRANSFERENCIAS, ASIGNACIONES, SUBSIDIOS Y OTRAS AYU**	**0.00**	**104,220,869.98**	**104,220,869.98**	**0.00**
4.2.1	**PARTICIPACIONES Y APORTACIONES**	**0.00**	**0.00**	**0.00**	**0.00**
4.2.1.1	PARTICIPACIONES	0.00	0.00	0.00	0.00
4.2.1.2	APORTACIONES	0.00	0.00	0.00	0.00
4.2.1.3	CONVENIOS	0.00	0.00	0.00	0.00
4.2.1.4	INCENTIVOS DERIVADOS DE LA COLABORACIÓN FISCAL	0.00	0.00	0.00	0.00
4.2.2	**TRANSFERENCIAS, ASIGNACIONES, SUBSIDIOS Y OTRAS AYUDAS**	**0.00**	**104,220,869.98**	**104,220,869.98**	**0.00**
4.2.2.1	TRANSFERENCIAS INTERNAS Y ASIGNACIONES DEL SECTOR PÚBLICO	0.00	0.00	0.00	0.00
4.2.2.2	TRANSFERENCIAS DEL SECTOR PÚBLICO	0.00	0.00	0.00	0.00
4.2.2.3	SUBSIDIOS Y SUBVENCIONES	0.00	0.00	0.00	0.00
4.2.2.4	AYUDAS SOCIALES	0.00	0.00	0.00	0.00
4.2.2.5	PENSIONES Y JUBILACIONES	0.00	104,220,869.98	104,220,869.98	0.00
4.2.2.6	TRANSFERENCIAS DEL EXTERIOR	0.00	0.00	0.00	0.00
4.3	**OTROS INGRESOS Y BENEFICIOS**	**0.00**	**754.04**	**754.04**	**0.00**
4.3.1	**INGRESOS FINANCIEROS**	**0.00**	**0.00**	**0.00**	**0.00**
4.3.1.1	INTERESES GANADOS DE VALORES, CRÉDITOS, BONOS Y OTROS.	0.00	0.00	0.00	0.00
4.3.1.9	OTROS INGRESOS FINANCIEROS	0.00	0.00	0.00	0.00
4.3.2	**INCREMENTO POR VARIACIÓN DE INVENTARIOS**	**0.00**	**0.00**	**0.00**	**0.00**
4.3.2.1	INCREMENTO POR VARIACIÓN DE INVENTARIOS DE MERCANCÍAS PARA VENTA	0.00	0.00	0.00	0.00
4.3.2.2	INCREMENTO POR VARIACIÓN DE INVENTARIOS DE MERCANCÍAS TERMINADAS	0.00	0.00	0.00	0.00
4.3.2.3	INCREMENTO POR VARIACIÓN DE INVENTARIOS DE MERCANCÍAS EN PROCESO DE ELABORACIÓN	0.00	0.00	0.00	0.00
4.3.2.4	INCREMENTO POR VARIACIÓN DE INVENTARIOS DE MATERIAS PRIMAS, MATERIALES Y SUMINISTRO	0.00	0.00	0.00	0.00
4.3.2.5	INCREMENTO POR VARIACIÓN DE ALMACÉN DE MATERIAS PRIMAS, MATERIALES Y SUMINISTROS DE	0.00	0.00	0.00	0.00
4.3.3	**DISMINUCIÓN DEL EXCESO DE ESTIMACIONES POR PÉRDIDA O DETERIORO U OBSOLESCENCIA**	**0.00**	**0.00**	**0.00**	**0.00**
4.3.3.1	DISMINUCIÓN DEL EXCESO DE ESTIMACIONES POR PÉRDIDA O DETERIORO U OBSOLESCENCIA	0.00	0.00	0.00	0.00
4.3.4	**DISMINUCIÓN DEL EXCESO DE PROVISIONES**	**0.00**	**0.00**	**0.00**	**0.00**
4.3.4.1	DISMINUCIÓN DEL EXCESO EN PROVISIONES	0.00	0.00	0.00	0.00
4.3.9	**OTROS INGRESOS Y BENEFICIOS VARIOS**	**0.00**	**754.04**	**754.04**	**0.00**

4.3.9.1	OTROS INGRESOS DE EJERCICIOS ANTERIORES	0.00	0.00	0.00	0.00
4.3.9.2	BONIFICACIONES Y DESCUENTOS OBTENIDOS	0.00	0.00	0.00	0.00
4.3.9.3	DIFERENCIAS POR TIPO DE CAMBIO A FAVOR EN EFECTIVO Y EQUIVALENTES	0.00	0.00	0.00	0.00
4.3.9.4	DIFERENCIAS DE COTIZACIONES A FAVOR EN VALORES NEGOCIABLES	0.00	0.00	0.00	0.00
4.3.9.5	RESULTADO POR POSICIÓN MONETARIA	0.00	0.00	0.00	0.00
4.3.9.6	UTILIDADES POR PARTICIPACIÓN PATRIMONIAL	0.00	0.00	0.00	0.00
4.3.9.9	OTROS INGRESOS Y BENEFICIOS VARIOS	0.00	754.04	754.04	0.00
5	**GASTOS Y OTRAS PERDIDAS**	**0.00**	**258,804,210.63**	**258,804,210.63**	**0.00**
5.1	**GASTOS DE FUNCIONAMIENTO**	**0.00**	**17,803,869.19**	**17,803,869.19**	**0.00**
5.1.1	**SERVICIOS PERSONALES**	**0.00**	**12,866,327.41**	**12,866,327.41**	**0.00**
5.1.1.1	REMUNERACIONES AL PERSONAL DE CARÁCTER PERMANENTE	0.00	10,556,139.26	10,556,139.26	0.00
5.1.1.2	REMUNERACIONES AL PERSONAL DE CARÁCTER TRANSITORIO	0.00	299,141.10	299,141.10	0.00
5.1.1.3	REMUNERACIONES ADICIONALES Y ESPECIALES	0.00	1,255,071.22	1,255,071.22	0.00
5.1.1.4	SEGURIDAD SOCIAL	0.00	755,975.83	755,975.83	0.00
5.1.1.5	OTRAS PRESTACIONES SOCIALES Y ECONÓMICAS	0.00	0.00	0.00	0.00
5.1.1.6	PAGO DE ESTÍMULOS A SERVIDORES PÚBLICOS	0.00	0.00	0.00	0.00
5.1.2	**MATERIALES Y SUMINISTROS**	**0.00**	**1,306,971.42**	**1,306,971.42**	**0.00**
5.1.2.1	MATERIALES DE ADMINISTRACIÓN, EMISIÓN DE DOCUMENTOS Y ARTÍCULOS OFICIALES	0.00	482,289.26	482,289.26	0.00
5.1.2.2	ALIMENTOS Y UTENSILIOS	0.00	246,438.62	246,438.62	0.00
5.1.2.3	MATERIAS PRIMAS Y MATERIALES DE PRODUCCIÓN Y COMERCIALIZACIÓN	0.00	0.00	0.00	0.00
5.1.2.4	MATERIALES Y ARTÍCULOS DE CONSTRUCCIÓN Y DE REPARACIÓN	0.00	7,063.81	7,063.81	0.00
5.1.2.5	PRODUCTOS QUÍMICOS, FARMACÉUTICOS Y DE LABORATORIO	0.00	24,018.96	24,018.96	0.00
5.1.2.6	COMBUSTIBLES, LUBRICANTES Y ADITIVOS	0.00	538,658.27	538,658.27	0.00
5.1.2.7	VESTUARIO, BLANCOS, PRENDAS DE PROTECCIÓN Y ARTÍCULOS DEPORTIVOS	0.00	0.00	0.00	0.00
5.1.2.8	MATERIALES Y SUMINISTROS PARA SEGURIDAD	0.00	0.00	0.00	0.00
5.1.2.9	HERRAMIENTAS, REFACCIONES Y ACCESORIOS MENORES	0.00	8,502.50	8,502.50	0.00
5.1.3	**SERVICIOS GENERALES**	**0.00**	**3,630,570.36**	**3,630,570.36**	**0.00**
5.1.3.1	SERVICIOS BÁSICOS	0.00	269,346.91	269,346.91	0.00
5.1.3.2	SERVICIOS DE ARRENDAMIENTO	0.00	68,869.92	68,869.92	0.00
5.1.3.3	SERVICIOS PROFESIONALES, CIENTÍFICOS Y TÉCNICOS Y OTROS SERVICIOS	0.00	597,774.06	597,774.06	0.00
5.1.3.4	SERVICIOS FINANCIEROS, BANCARIOS Y COMERCIALES	0.00	370,797.90	370,797.90	0.00
5.1.3.5	SERVICIOS DE INSTALACIÓN, REPARACIÓN, MANTENIMIENTO Y CONSERVACIÓN	0.00	2,002,813.93	2,002,813.93	0.00
5.1.3.6	SERVICIOS DE COMUNICACIÓN SOCIAL Y PUBLICIDAD	0.00	0.00	0.00	0.00
5.1.3.7	SERVICIOS DE TRASLADO Y VIÁTICOS	0.00	190,390.64	190,390.64	0.00
5.1.3.8	SERVICIOS OFICIALES	0.00	49,804.00	49,804.00	0.00
5.1.3.9	OTROS SERVICIOS GENERALES	0.00	80,773.00	80,773.00	0.00
5.2	**TRANSFERENCIAS, ASIGNACIONES, SUBSIDIOS Y OTRAS AYUDAS**	**0.00**	**239,994,466.60**	**239,994,466.60**	**0.00**
5.2.1	**TRANSFERENCIAS INTERNAS Y ASIGNACIONES AL SECTOR PÚBLICO**	0.00	0.00	0.00	0.00
5.2.1.1	ASIGNACIONES AL SECTOR PÚBLICO	0.00	0.00	0.00	0.00
5.2.1.2	TRANSFERENCIAS INTERNAS AL SECTOR PÚBLICO	0.00	0.00	0.00	0.00
5.2.2	**TRANSFERENCIAS AL RESTO DEL SECTOR PÚBLICO**	**0.00**	**0.00**	**0.00**	**0.00**
5.2.2.1	TRANSFERENCIAS A ENTIDADES PARAESTATALES	0.00	0.00	0.00	0.00
5.2.2.2	TRANSFERENCIAS A ENTIDADES FEDERATIVAS Y MUNICIPIOS	0.00	0.00	0.00	0.00
5.2.3	**SUBSIDIOS Y SUBVENCIONES**	0.00	0.00	0.00	0.00
5.2.3.1	SUBSIDIOS	0.00	0.00	0.00	0.00
5.2.3.2	SUBVENCIONES	0.00	0.00	0.00	0.00
5.2.4	**AYUDAS SOCIALES**	**0.00**	**198,327.90**	**198,327.90**	**0.00**
5.2.4.1	AYUDAS SOCIALES A PERSONAS	0.00	17,938.56	17,938.56	0.00
5.2.4.2	BECAS	0.00	0.00	0.00	0.00
5.2.4.3	AYUDAS SOCIALES A INSTITUCIONES	0.00	180,389.34	180,389.34	0.00
5.2.4.4	AYUDAS SOCIALES POR DESASTRES NATURALES Y OTROS SINIESTROS	0.00	0.00	0.00	0.00
5.2.5	**PENSIONES Y JUBILACIONES**	**0.00**	**239,796,138.70**	**239,796,138.70**	**0.00**
5.2.5.1	PENSIONES	0.00	239,796,138.70	239,796,138.70	0.00
5.2.5.2	JUBILACIONES	0.00	0.00	0.00	0.00
5.2.5.9	OTRAS PENSIONES Y JUBILACIONES	0.00	0.00	0.00	0.00
5.2.6	**TRANSFERENCIAS A FIDEICOMISOS, MANDATOS Y CONTRATOS ANÁLOGOS**	**0.00**	**0.00**	**0.00**	**0.00**
5.2.6.1	TRANSFERENCIAS A FIDEICOMISOS, MANDATOS Y CONTRATOS ANÁLOGOS AL GOBIERNO	0.00	0.00	0.00	0.00
5.2.6.2	TRANSFERENCIAS A FIDEICOMISOS, MANDATOS Y CONTRATOS ANÁLOGOS A ENTIDADES PARAEST	0.00	0.00	0.00	0.00
5.2.7	**TRANSFERENCIAS A LA SEGURIDAD SOCIAL**	**0.00**	**0.00**	**0.00**	**0.00**
5.2.7.1	TRANSFERENCIAS POR OBLIGACIONES DE LEY	0.00	0.00	0.00	0.00
5.2.8	**DONATIVOS**	**0.00**	**0.00**	**0.00**	**0.00**
5.2.8.1	DONATIVOS A INSTITUCIONES SIN FINES DE LUCRO	0.00	0.00	0.00	0.00
5.2.8.2	DONATIVOS A ENTIDADES FEDERATIVAS Y MUNICIPIOS	0.00	0.00	0.00	0.00
5.2.8.3	DONATIVOS A FIDEICOMISO, MANDATOS Y CONTRATOS ANÁLOGOS PRIVADOS	0.00	0.00	0.00	0.00
5.2.8.4	DONATIVOS A FIDEICOMISO, MANDATOS Y CONTRATOS ANÁLOGOS ESTATALES	0.00	0.00	0.00	0.00
5.2.8.5	DONATIVOS INTERNACIONALES	0.00	0.00	0.00	0.00
5.2.9	**TRANSFERENCIAS AL EXTERIOR**	**0.00**	**0.00**	**0.00**	**0.00**
5.2.9.1	TRANSFERENCIAS AL EXTERIOR A GOBIERNOS EXTRANJEROS Y ORGANISMOS INTERNACIONALES	0.00	0.00	0.00	0.00

5.2.9.2	TRANSFERENCIAS AL SECTOR PRIVADO EXTERNO	0.00	0.00	0.00	0.00
5.3	**PARTICIPACIONES Y APORTACIONES**	**0.00**	**0.00**	**0.00**	**0.00**
5.3.1	**PARTICIPACIONES**	**0.00**	**0.00**	**0.00**	**0.00**
5.3.1.1	PARTICIPACIONES DE LA FEDERACIÓN A ENTIDADES FEDERATIVAS Y MUNICIPIOS	0.00	0.00	0.00	0.00
5.3.1.2	PARTICIPACIONES DE LAS ENTIDADES FEDERATIVAS A LOS MUNICIPIOS	0.00	0.00	0.00	0.00
5.3.2	**APORTACIONES**	**0.00**	**0.00**	**0.00**	**0.00**
5.3.2.1	APORTACIONES DE LA FEDERACIÓN A ENTIDADES FEDERATIVAS Y MUNICIPIOS	0.00	0.00	0.00	0.00
5.3.2.2	APORTACIONES DE LAS ENTIDADES FEDERATIVAS A LOS MUNICIPIOS	0.00	0.00	0.00	0.00
5.3.3	**CONVENIOS**	**0.00**	**0.00**	**0.00**	**0.00**
5.3.3.1	CONVENIOS DE REASIGNACIÓN	0.00	0.00	0.00	0.00
5.3.3.2	CONVENIOS DE DESCENTRALIZACIÓN Y OTROS	0.00	0.00	0.00	0.00
5.4	**INTERESES, COMISIONES Y OTROS GASTOS DE LA DEUDA PUBLICA**	0.00	0.00	0.00	0.00
5.4.1	**INTERESES DE LA DEUDA PÚBLICA**	**0.00**	**0.00**	**0.00**	**0.00**
5.4.1.1	INTERESES DE LA DEUDA PÚBLICA INTERNA	0.00	0.00	0.00	0.00
5.4.1.2	INTERESES DE LA DEUDA PÚBLICA EXTERNA	0.00	0.00	0.00	0.00
5.4.2	**COMISIONES DE LA DEUDA PÚBLICA**	**0.00**	**0.00**	**0.00**	**0.00**
5.4.2.1	COMISIONES DE LA DEUDA PÚBLICA INTERNA	0.00	0.00	0.00	0.00
5.4.2.2	COMISIONES DE LA DEUDA PÚBLICA EXTERNA	0.00	0.00	0.00	0.00
5.4.3	**GASTOS DE LA DEUDA PÚBLICA**	**0.00**	**0.00**	**0.00**	**0.00**
5.4.3.1	GASTOS DE LA DEUDA PÚBLICA INTERNA	0.00	0.00	0.00	0.00
5.4.3.2	GASTOS DE LA DEUDA PÚBLICA EXTERNA	0.00	0.00	0.00	0.00
5.4.4	**COSTO POR COBERTURAS**	**0.00**	**0.00**	**0.00**	**0.00**
5.4.4.1	COSTO POR COBERTURAS	0.00	0.00	0.00	0.00
5.4.5	**APOYOS FINANCIEROS**	**0.00**	**0.00**	**0.00**	**0.00**
5.4.5.1	APOYOS FINANCIEROS A INTERMEDIARIOS	0.00	0.00	0.00	0.00
5.4.5.2	APOYO FINANCIEROS A AHORRADORES Y DEUDORES DEL SISTEMA FINANCIERO NACIONAL	0.00	0.00	0.00	0.00
5.5	**OTROS GASTOS Y PERDIDAS EXTRAORDINARIAS**	**0.00**	**1,005,874.84**	**1,005,874.84**	**0.00**
5.5.1	**ESTIMACIONES, DEPRECIACIONES, DETERIOROS, OBSOLESCENCIA Y AMORTIZACIONES**	**0.00**	**949,998.68**	**949,998.68**	**0.00**
5.5.1.1	ESTIMACIONES POR PÉRDIDA O DETERIORO DE ACTIVOS CIRCULANTES	0.00	0.00	0.00	0.00
5.5.1.2	ESTIMACIONES POR PÉRDIDA O DETERIORO DE ACTIVO NO CIRCULANTE	0.00	0.00	0.00	0.00
5.5.1.3	DEPRECIACIÓN DE BIENES INMUEBLES	0.00	790,029.63	790,029.63	0.00
5.5.1.4	DEPRECIACIÓN DE INFRAESTRUCTURA	0.00	0.00	0.00	0.00
5.5.1.5	DEPRECIACIÓN DE BIENES MUEBLES	0.00	159,969.05	159,969.05	0.00
5.5.1.6	DETERIORO DE LOS ACTIVOS BIOLÓGICOS	0.00	0.00	0.00	0.00
5.5.1.7	AMORTIZACIÓN DE ACTIVOS INTANGIBLES	0.00	0.00	0.00	0.00
5.5.1.8	DISMINUCIÓN DE BIENES POR PÉRDIDA, OBSOLESCENCIA Y DETERIORO	0.00	0.00	0.00	0.00
5.5.2	**PROVISIONES**	**0.00**	**0.00**	**0.00**	**0.00**
5.5.2.1	PROVISIONES DE PASIVOS A CORTO PLAZO	0.00	0.00	0.00	0.00
5.5.2.2	PROVISIONES DE PASIVOS A LARGO PLAZO	0.00	0.00	0.00	0.00
5.5.3	**DISMINUCIÓN DE INVENTARIOS**	**0.00**	**55,816.02**	**55,816.02**	**0.00**
5.5.3.1	DISMINUCIÓN DE INVENTARIOS DE MERCANCÍAS PARA VENTA	0.00	0.00	0.00	0.00
5.5.3.2	DISMINUCIÓN DE INVENTARIOS DE MERCANCÍAS TERMINADAS	0.00	0.00	0.00	0.00
5.5.3.3	DISMINUCIÓN DE INVENTARIOS DE MERCANCÍAS EN PROCESO DE ELABORACIÓN	0.00	0.00	0.00	0.00
5.5.3.4	DISMINUCIÓN DE INVENTARIOS DE MATERIAS PRIMAS, MATERIALES Y SUMINISTROS PARA PRODUC	0.00	0.00	0.00	0.00
5.5.3.5	DISMINUCIÓN DE ALMACÉN DE MATERIALES Y SUMINISTROS DE CONSUMO	0.00	55,816.02	55,816.02	0.00
5.5.4	**AUMENTO POR INSUFICIENCIA DE ESTIMACIONES POR PÉRDIDA O DETERIORO U OBSOLESCENCIA**	**0.00**	**0.00**	**0.00**	**0.00**
5.5.4.1	AUMENTO POR INSUFICIENCIA DE ESTIMACIONES POR PÉRDIDA O DETERIORO U OBSOLESCENCIA	0.00	0.00	0.00	0.00
5.5.5	**AUMENTO POR INSUFICIENCIA DE PROVISIONES**	**0.00**	**0.00**	**0.00**	**0.00**
5.5.5.1	AUMENTO POR INSUFICIENCIA DE PROVISIONES	0.00	0.00	0.00	0.00
5.5.9	**OTROS GASTOS**	**0.00**	**60.14**	**60.14**	**0.00**
5.5.9.1	GASTOS DE EJERCICIOS ANTERIORES	0.00	0.00	0.00	0.00
5.5.9.2	PÉRDIDAS POR RESPONSABILIDADES	0.00	0.00	0.00	0.00
5.5.9.3	BONIFICACIONES Y DESCUENTOS OTORGADOS	0.00	0.00	0.00	0.00
5.5.9.4	DIFERENCIAS POR TIPO DE CAMBIO NEGATIVAS EN EFECTIVO Y EQUIVALENTES	0.00	0.00	0.00	0.00
5.5.9.5	DIFERENCIAS DE COTIZACIONES NEGATIVAS EN VALORES NEGOCIABLES	0.00	0.00	0.00	0.00
5.5.9.6	RESULTADO POR POSICIÓN MONETARIA	0.00	0.00	0.00	0.00
5.5.9.7	PÉRDIDAS POR PARTICIPACIÓN PATRIMONIAL	0.00	0.00	0.00	0.00
5.5.9.9	OTROS GASTOS VARIOS	0.00	60.14	60.14	0.00
5.6	**INVERSIÓN PÚBLICA**	**0.00**	**0.00**	**0.00**	**0.00**
5.6.1	**INVERSIÓN PÚBLICA NO CAPITALIZABLE**	**0.00**	**0.00**	**0.00**	**0.00**
5.6.1.1	CONSTRUCCIÓN EN BIENES NO CAPITALIZABLE	0.00	0.00	0.00	0.00
7	**CUENTAS DE ORDEN CONTABLES**	**0.00**	**0.00**	**0.00**	**0.00**
7.1	**VALORES**	**0.00**	**0.00**	**0.00**	**0.00**
7.1.1	VALORES EN CUSTODIA	0.00	0.00	0.00	0.00
7.1.2	CUSTODIA DE VALORES	0.00	0.00	0.00	0.00
7.1.3	INSTRUMENTOS DE CRÉDITO PRESTADOS A FORMADORES DE MERCADO	0.00	0.00	0.00	0.00
7.1.4	PRÉSTAMO DE INSTRUMENTOS DE CRÉDITO A FORMADORES DE MERCADO Y SU GARANTÍA	0.00	0.00	0.00	0.00
7.1.5	INSTRUMENTOS DE CRÉDITO RECIBIDOS EN GARANTÍA DE LOS FORMADORES DE MERCADO	0.00	0.00	0.00	0.00

7.1.6	GARANTÍA DE CRÉDITOS RECIBIDOS DE LOS FORMADORES DE MERCADO	0.00	0.00	0.00	0.00
7.2	**EMISION DE OBLIGACIONES**	**0.00**	**0.00**	**0.00**	**0.00**
7.2.1	AUTORIZACIÓN PARA LA EMISIÓN DE BONOS, TÍTULOS Y VALORES DE LA DEUDA PÚBLICA INTERNA	0.00	0.00	0.00	0.00
7.2.2	AUTORIZACIÓN PARA LA EMISIÓN DE BONOS, TÍTULOS Y VALORES DE LA DEUDA PÚBLICA EXTERNA	0.00	0.00	0.00	0.00
7.2.3	EMISIONES AUTORIZADAS DE LA DEUDA PÚBLICA INTERNA Y EXTERNA	0.00	0.00	0.00	0.00
7.2.4	SUSCRIPCIÓN DE CONTRATOS DE PRÉSTAMOS Y OTRAS OBLIGACIONES DE LA DEUDA PÚBLICA INT	0.00	0.00	0.00	0.00
7.2.5	SUSCRIPCIÓN DE CONTRATOS DE PRÉSTAMOS Y OTRAS OBLIGACIONES DE LA DEUDA PÚBLICA EX	0.00	0.00	0.00	0.00
7.2.6	CONTRATOS DE PRÉSTAMOS Y OTRAS OBLIGACIONES DE LA DEUDA PÚBLICA INTERNA Y EXTERNA	0.00	0.00	0.00	0.00
7.3	**AVALES Y GARANTIAS**	**0.00**	**0.00**	**0.00**	**0.00**
7.3.1	AVALES AUTORIZADOS	0.00	0.00	0.00	0.00
7.3.2	AVALES FIRMADOS	0.00	0.00	0.00	0.00
7.3.3	FIANZAS Y GARANTÍAS RECIBIDAS POR DEUDAS A COBRAR	0.00	0.00	0.00	0.00
7.3.4	FIANZAS Y GARANTÍAS RECIBIDAS	0.00	0.00	0.00	0.00
7.3.5	FIANZAS OTORGADAS PARA RESPALDAR OBLIGACIONES NO FISCALES DEL GOBIERNO	0.00	0.00	0.00	0.00
7.3.6	FIANZAS OTORGADAS DEL GOBIERNO PARA RESPALDAR OBLIGACIONES NO FISCALES	0.00	0.00	0.00	0.00
7.4	**JUICIOS**	**0.00**	**0.00**	**0.00**	**0.00**
7.4.1	DEMANDAS JUDICIAL EN PROCESO DE RESOLUCIÓN	0.00	0.00	0.00	0.00
7.4.2	RESOLUCIÓN DE DEMANDAS EN PROCESO JUDICIAL	0.00	0.00	0.00	0.00
7.5	**INVERSION MEDIANTE PROYECTOS PARA PRESTACION DE SERVICIOS (PPS) Y SIMILARES**	**0.00**	**0.00**	**0.00**	**0.00**
7.5.1	CONTRATOS PARA INVERSIÓN MEDIANTE PROYECTOS PARA PRESTACIÓN DE SERVICIOS (PPS) Y S	0.00	0.00	0.00	0.00
7.5.2	INVERSIÓN PÚBLICA CONTRATADA MEDIANTE PROYECTOS PARA PRESTACIÓN DE SERVICIOS (PPS	0.00	0.00	0.00	0.00
7.6	**BIENES EN CONCESIONADOS O EN COMODATO**	**0.00**	**0.00**	**0.00**	**0.00**
7.6.1	BIENES BAJO CONTRATO EN CONCESIÓN	0.00	0.00	0.00	0.00
7.6.2	CONTRATO DE CONCESIÓN POR BIENES	0.00	0.00	0.00	0.00
7.6.3	BIENES BAJO CONTRATO EN COMODATO	0.00	0.00	0.00	0.00
7.6.4	CONTRATO DE COMODATO POR BIENES	0.00	0.00	0.00	0.00

Nota de Gestión Administrativa 17

De conformidad con la nota de gestión administrativa número 17 la Información Contable deberá estar firmada en cada página de la misma e incluir al final la siguiente leyenda: "Bajo protesta de decir verdad declaramos que los Estados

LIC. JOSÉ LUIS MORENO AGUIRRE
DIRECTOR GENERAL

C.P. PEDRO CASTILLO GUEVARA
CONTADOR GENERAL Y ADMINISTRATIVO

INSTITUTO DE PENSIONES PARA LOS TRABAJADORES AL SERVICIO DEL ESTADO
Balanza de Comprobación
Del 01 de enero al 30 de septiembre de 2018

CÓDIGO	CUENTA CONTABLE	SALDO INICIAL	CARGOS	ABONOS	SALDO FINAL
8	**CUENTAS DE ORDEN PRESUPUESTARIAS**	**0.00**	**1,867,830,795.73**	**1,867,830,795.73**	**0.00**
8.1	**LEY DE INGRESOS**	**0.00**	**442,382,053.44**	**442,382,053.44**	**0.00**
8.1.1	LEY DE INGRESOS ESTIMADA	0.00	184,867,053.00	0.00	184,867,053.00
8.1.2	LEY DE INGRESOS POR EJECUTAR	0.00	128,757,500.22	184,867,053.00	56,109,552.78
8.1.3	MODIFICACIONES A LA LEY DE INGRESOS ESTIMADA	0.00	0.00	0.00	0.00
8.1.4	LEY DE INGRESOS DEVENGADA	0.00	128,757,500.22	128,757,500.22	0.00
8.1.5	LEY DE INGRESOS RECAUDADA	0.00	0.00	128,757,500.22	128,757,500.22
8.2	**PRESUPUESTO DE EGRESOS**	**0.00**	**1,425,448,742.29**	**1,425,448,742.29**	**0.00**
8.2.1	PRESUPUESTO DE EGRESOS APROBADO	0.00	0.00	389,273,759.03	389,273,759.03
8.2.2	PRESUPUESTO DE EGRESOS POR EJERCER	0.00	390,816,188.77	259,804,832.67	131,011,356.10
8.2.3	MODIFICACIONES AL PRESUPUESTO DE EGRESOS APROBADO	0.00	1,542,429.74	1,542,429.74	0.00
8.2.4	PRESUPUESTO DE EGRESOS COMPROMETIDO	0.00	258,262,402.93	258,252,510.31	9,892.62
8.2.5	PRESUPUESTO DE EGRESOS DEVENGADO	0.00	258,252,510.31	258,252,510.31	0.00
8.2.6	PRESUPUESTO DE EGRESOS EJERCIDO	0.00	258,252,510.31	258,322,700.23	-70,189.92
8.2.7	PRESUPUESTO DE EGRESOS PAGADO	0.00	258,322,700.23	0.00	258,322,700.23

Nota de Gestión Administrativa 17

De conformidad con la nota de gestión administrativa número 17 la Información Contable deberá estar firmada en cada página de la misma e incluir al final la siguiente leyenda: "Bajo protesta de decir verdad declaramos que los Estados

LIC. JOSÉ LUIS MORENO AGUIRRE
DIRECTOR GENERAL

C.P. PEDRO CASTILLO GUEVARA
CONTADOR GENERAL Y ADMINISTRATIVO

INFORMACIÓN CONTABLE
XIII.- INFORME O DICTAMEN DE LOS PROFESIONALES DE AUDITORÍA INDEPENDIENTES O, EN SU CASO, UNA DECLARATORIA DE LOS ÓRGANOS INTERNOS DE CONTROL

Fuente: Artículo13 de la Ley de Rendición de Cuentas y Fiscalización Superior del Estado de Coahuila de Zaragoza

Ramos Rada y Asociados, S.C.

CONTADORES PÚBLICOS Y AUDITORES

Saltillo Coahuila.; a 24 de octubre del 2018

SECRETARIA DE FISCALIZACION Y RENDICION DE CUENTAS
C. LIC. TERESA GUAJARDO BERLANGA
P R E S E N T E.-

He examinado los estados de situación financiera de **INSTITUTO DE PENSIONES PARA LOS TRABAJADORES AL SERVICIO DEL ESTADO,** organismo público descentralizado del Gobierno del Estado de Coahuila al 30 de septiembre del 2018 y los estados de variaciones en el patrimonio y los estados de flujos de efectivo, por el período del 1 de enero al 30 de septiembre 2018. Dichos estados financieros son responsabilidad de la administración del Instituto. Mi responsabilidad consiste en expresar una opinión sobre los mismos con base a la auditoría realizada.

Mi examen fue realizado de acuerdo con las Normas y Procedimientos de Auditoria y normas para atestiguar, emitidos por el Instituto Mexicano de Contadores Públicos, A.C., las cuales requieren que la auditoria sea planeada y realizada de tal manera que permita obtener una seguridad razonable de que los Estados Financieros no contienen errores importantes, y de que están preparados, en caso como el presente, de acuerdo con las políticas contables aplicables a entidades gubernamentales. La auditoría consiste en el examen, con la base en pruebas selectivas, de la evidencia que soporta las cifras y revelaciones de los estados financieros; asimismo, incluye la evaluación de las Normas de Información Financiera utilizadas, de las estimaciones significativas efectuadas por la administración y de la presentación de los Estados Financieros tomados en su conjunto. Considero que mis exámenes proporcionan una base razonable para sustentar mi opinión.

Los Estados Financieros que se acompañan fueron sobre la base de lo devengado, en congruencia con las prácticas contables aplicables a entidades.

Opinión

En mi opinión, los estados financieros antes mencionados presentan razonablemente, en todos los aspectos importantes, la situación financiera de **INSTITUTO DE PENSIONES PARA LOS TRABAJADORES AL SERVICIO DEL ESTADO del 1º de julio al 30 de septiembre del 2018.**

RAMOS RADA Y ASOCIADOS, S.C.

C.P. Eduardo Zermeño Rocha
Asociado

INFORMACIÓN CONTABLE
XIV.- ACTA DE CABILDO EN LA QUE SE HAGA CONSTAR LA PRESENTACIÓN DEL INFORME DE AVANCE DE GESTIÓN FINANCIERA CORRESPONDIENTE AL TERCER TRIMESTRE DE 2018

Fuente: Reglas para la Presentación y Contenido del Informe de Avance de Gestión Financiera Correspondiente al TercerTrimestre del Ejercicio Fiscal 2018.

Acta No. 4/2018

ACTA DE LA CUARTA SESIÓN ORDINARIA DEL CONSEJO DIRECTIVO DEL INSTITUTO DE PENSIONES PARA LOS TRABAJADORES AL SERVICIO DEL ESTADO

26 DE OCTUBRE DE 2018

En la ciudad de Saltillo, capital del Estado de Coahuila de Zaragoza, siendo las trece horas del día veintiséis (26) de Octubre del año dos mil dieciocho (2018), encontrándose reunidos en la Sala de Juntas de la Secretaría de Finanzas, el Licenciado Juan Pablo Alvarado Cepeda, Coordinador de Asuntos Jurídicos de la Secretaría de Finanzas, quien acude en representación del Licenciado BLÁS JOSÉ FLORES DÁVILA, Secretario de Finanzas; el Ingeniero FRANCISCO DE JESÚS NIEBLA VARGAS, Coordinador de Asesores de la Secretaría de Gobierno; el Contador Público ANTONIO DE LA PEÑA JIMÉNEZ, Subsecretario de Auditoría Gubernamental; el Licenciado RAÚL CISNEROS GAONA, Director de Planeación y Control de la Subsecretaría de Infraestructura Social de la Secretaría de Inclusión y Desarrollo Social; la Licenciada ROSA ISELA ALARCÓN BALANDRÁN; Secretaria General del Sindicato Único de Trabajadores al Servicio del Gobierno del Estado, en calidad de miembro del Comité de Vigilancia; el Ingeniero ISIDRO LÓPEZ LÓPEZ, Representante de la Comisión Mixta de Escalafón del Sindicato Único de Trabajadores al Servicio del Gobierno del Estado, en calidad de miembro del Comité de Vigilancia; la C. SARA ELVIA GUERRERO RIVERA, Representante del Sindicato Único de Trabajadores al Servicio del Gobierno del Estado; el C. CELSO SÁNCHEZ AGUIRRE, Representante del Sindicato Único de Trabajadores al Servicio del Gobierno del Estado; encontrándose presentes por parte del Instituto de Pensiones, el Director General Licenciado JOSÉ LUIS MORENO AGUIRRE, el Contador Público PEDRO CASTILLO GUEVARA, Contador General y Administrativo, la Licenciada GABRIELA VILLARREAL VALDÉS, Jefa de Prestaciones y Servicios Sociales, el Licenciado CARLOS ALBERTO DE LA PEÑA FLORES, Coordinador de Asuntos Jurídicos y la Licenciada NAYELI GUADALUPE SÁNCHEZ INFANTE, Abogada Auxiliar de la Coordinación de Asuntos Jurídicos, de conformidad con lo dispuesto en los artículos 81 a 85 y demás relativos de la Ley de Pensiones y Otros Beneficios Sociales para los Trabajadores al Servicio del

Estado de Coahuila de Zaragoza, procedieron a celebrar esta Sesión Ordinaria del Consejo Directivo del Instituto de Pensiones para los Trabajadores al Servicio del Estado, conforme a la convocatoria oportunamente emitida bajo el siguiente:

ORDEN DEL DÍA

I. Lista de Asistencia.
II. Declaratoria de quórum legal para sesionar.
III. Aprobación, en su caso, del Orden del Día.
IV. Presentación y en su caso, aprobación del Avance de Gestión Financiera del período julio - septiembre de 2018.
V. Informe de préstamos quirografarios julio - septiembre de 2018.
Recuperación de cartera vencida julio - septiembre de 2018.
VI. Informe de devolución de aportaciones julio - septiembre de 2018.
VII. Informe de las pensiones concedidas julio - septiembre de 2018
VIII. Asuntos Generales.

En cuanto al **punto I (uno) del orden del día**, la Licenciada Nayeli Guadalupe Sánchez Infante, Abogada Auxiliar de la Coordinación de Asuntos Jurídicos del Instituto de Pensiones, pasó lista de asistencia, por lo que se declara que se cuenta con quórum legal para sesionar con validez, con fundamento en lo dispuesto por el artículo 83 de la Ley de Pensiones y Otros Beneficios Sociales para los Trabajadores al Servicio del Estado de Coahuila de Zaragoza, toda vez que se encuentran presentes los C.C. Licenciado Juan Pablo Alvarado Cepeda, Coordinador de Asuntos Jurídicos de la Secretaría de Finanzas, quien acude en representación del Licenciado BLAS JOSÉ FLORES DÁVILA, Secretario de Finanzas y Presidente del Consejo Directivo; Ingeniero FRANCISCO DE JESÚS NIEBLA VARGAS,

Coordinador de Asesores, en representación del Secretario de Gobierno; Contador Público ANTONIO DE LA PEÑA JIMÉNEZ, Subsecretario de Auditoría Gubernamental; el Licenciado RAÚL CISNEROS GAONA, Director de Planeación y Control de la Subsecretaría de Infraestructura Social de la Secretaría de Inclusión y Desarrollo Social; Licenciada ROSA ISELA ALARCÓN BALANDRÁN, Secretaria General del Sindicato Único de Trabajadores al Servicio del Gobierno del Estado, en su carácter de Miembro del Comité de Vigilancia; Ingeniero ISIDRO LÓPEZ LÓPEZ, Representante de la Comisión Mixta de Escalafón del Sindicato Único de Trabajadores al Servicio del Gobierno del Estado, en su carácter de Miembro del Comité de Vigilancia y se hace constar la presencia de la C. SARA ELVIA GUERRERO RIVERA, Representante del Sindicato Único de Trabajadores al Servicio del Gobierno del Estado y del C. CELSO SÁNCHEZ AGUIRRE, Representante del Sindicato Único de Trabajadores al Servicio del Gobierno del Estado. Asimismo, se encuentran presentes por parte del Instituto de Pensiones, el Director General Licenciado JOSE LUIS MORENO AGUIRRE en su carácter de Secretario Técnico; el Contador Público PEDRO CASTILLO GUEVARA, Contador General y Administrativo; la Licenciada GABRIELA VILLARREAL VALDÉS, Jefa de Prestaciones y Servicios Sociales, el Licenciado CARLOS ALBERTO DE LA PEÑA FLORES, Coordinador de Asuntos Jurídicos y la Licenciada NAYELI GUADALUPE SÁNCHEZ INFANTE, Abogada Auxiliar de la Coordinación de Asuntos Jurídicos.

A continuación, y siguiendo **con el punto III (tres) del Orden del Día**, consistente en la aprobación del mismo, se somete a consideración de los miembros del Consejo Directivo, quienes lo aprueban por unanimidad de votos, generándose el siguiente: **ACUERDO C-11/2018:** Se aprueba el contenido del Orden del Día, relativo a la Cuarta Sesión Ordinaria del Consejo Directivo del día 26 de octubre de 2018.

En cuanto al punto **IV (cuatro) del orden del día**, referente a la presentación y aprobación del Avance de Gestión Financiera del período julio - septiembre de 2018, en uso de la voz el Contador Público PEDRO CASTILLO GUEVARA, en su carácter de Contador General y Administrativo, procede a su presentación, información que se adjunta a la presente acta como anexo 1:

Concluida la presentación del Avance de Gestión Financiera del período julio - septiembre de 2018, se somete a consideración de los miembros del Consejo Directivo, quienes aprueban por unanimidad de votos generándose el **ACUERDO C-12/2018**: Se aprueba el Avance de Gestión Financiera del período julio - septiembre de 2018, conforme al anexo identificado con el número 1, y por consiguiente su presentación ante el Congreso del Estado.

Continuando con el **punto V (cinco) del Orden del día**, que corresponde al Informe de los Préstamos Quirografarios, a cargo del C.P. Pedro Castillo Guevara, presenta la cantidad total de préstamos y el importe total por este concepto, del trimestre de julio - septiembre de 2018, así como el monto de Recuperación de Cartera Vencida de julio - septiembre de 2018.

Acto seguido y por lo que indica el **punto VI (seis) del orden del día**, la Lic. Gabriela Villarreal Valdés, Jefa del Departamento de Prestaciones y Servicios Sociales del Instituto de Pensiones, procede a su desahogo, exponiendo la cantidad de devolución de aportaciones realizadas y las cantidades pagadas por este concepto, durante el período julio - septiembre de 2018.

Continuando con el **punto VII (siete)**, a cargo de la Licenciada Gabriela Villarreal Valdés, Jefa del Departamento de Prestaciones y Servicios Sociales del Instituto de Pensiones, correspondiente a las pensiones otorgadas de julio - septiembre de 2018, presenta las pensiones concedidas, clasificadas por antigüedad, por edad avanzada, por invalidez, por viudez, por orfandad y por ascendencia; indicando nombre, categoría, años de servicio y monto de la pensión mensual de cada una de las personas. Concluida su presentación se somete a votación del Consejo Directivo, quienes aprueban por unanimidad de votos las pensiones otorgadas durante el período julio - septiembre de 2018, mismas que se detallan en el anexo identificado con el número 2, generándose el **ACUERDO C-13/2018**: Se aprueban las pensiones otorgadas, durante el período de julio - septiembre de 2018, mismas que se detallan en el anexo identificado con el número 2 y que se adjunta a la presente acta.

Enseguida, en cuanto al **punto número VIII (ocho)** del orden del día, **Asuntos Generales**, se concede el uso de la voz a los integrantes del Consejo Directivo.

En uso de la voz la Licenciada Rosa Isela Alarcón Balandrán y el Ingeniero Isidro López López, solicitan a la Secretaría de Finanzas, aportar recursos al Instituto de Pensiones, a fin de apoyarlo a resolver la situación que se tiene respecto a los préstamos quirografarios.

No habiendo otro asunto que tratar, se da por terminada la presente Sesión Ordinaria, levantándose esta acta para debida constancia, que con fundamento en lo dispuesto por el artículo 85, fracción XVIII de la Ley de Pensiones y Otros Beneficios Sociales para los Trabajadores al Servicio del Estado de Coahuila, de Zaragoza, firman el Licenciado Juan Pablo Alvarado Cepeda, Coordinador de Asuntos Jurídicos de la Secretaría de Finanzas, quien acude en representación del Licenciado BLÁS JOSÉ FLORES DÁVILA, Secretario de Finanzas y Presidente del Consejo Directivo; el Ingeniero FRANCISCO DE JESÚS NIEBLA VARGAS, Coordinador de Asesores de la Secretaría de Gobierno; el Contador Público ANTONIO DE LA PEÑA JIMÉNEZ, Subsecretario de Auditoría Gubernamental; el Licenciado RAÚL CISNEROS GAONA, Director de Planeación y Control de la Subsecretaría de Infraestructura Social de la Secretaría de Inclusión y Desarrollo Social; la Licenciada ROSA ISELA ALARCÓN BALANDRÁN, Secretaria General del Sindicato Único de Trabajadores al Servicio del Gobierno del Estado, en su carácter de Miembro del Comité de Vigilancia, el Ingeniero ISIDRO LÓPEZ LÓPEZ, Representante de la Comisión Mixta de Escalafón del Sindicato Único de Trabajadores al Servicio del Gobierno del Estado, en su carácter de Miembro del Comité de Vigilancia, la C. SARA ELVIA GUERRERO RIVERA, Representante del Sindicato Único de Trabajadores al Servicio del Gobierno del Estado, el C. CELSO SÁNCHEZ AGUIRRE, Representante del Sindicato Único de Trabajadores al Servicio del Gobierno del Estado, el Licenciado JOSÉ LUIS MORENO AGUIRRE, Director General del Instituto de Pensiones y Secretario Técnico del Consejo Directivo del Instituto de Pensiones para los Trabajadores al Servicio del Estado, el Contador Público PEDRO CASTILLO GUEVARA, Contador General y Administrativo del Instituto de Pensiones.

Gobierno del Estado

SEFIN SECRETARÍA DE FINANZAS

Coahuila de Zaragoza

Instituto de Pensiones Para los Trabajadores al Servicio del Estado

Licenciado Juan Pablo Alvarado Cepeda
Coordinador de Asuntos Jurídicos
de la Secretaría de Finanzas

Ing. Francisco de Jesús Niebla Vargas
Coordinador de Asesores de la
Secretaría de Gobierno

C.P. Antonio De La Peña Jiménez
Subsecretario de Auditoría Gubernamental

Lic. Raúl Cisneros Gaona
Director de Planeación y Control
de la Subsecretaría de Infraestructura Social

Lic. Rosa Isela Alarcón Balandrán
Secretaria General del Sindicato Único de
Trabajadores al Servicio del Gobierno del Estado

Ing. Isidro López López
Representante de la Comisión Mixta de Escalafón
del Sindicato Único de Trabajadores
al Servicio del Gobierno del Estado

C. Sara Elvia Gutiérrez Rivera
Representante de los Trabajadores al Servicio del Estado

C. Celso Sánchez Aguirre
Representante de los Trabajadores al Servicio del Estado

Lic. José Luis Moreno Aguirre
Director General del Instituto de
Pensiones y Secretario Técnico
del Consejo Directivo

C.P. Pedro Castillo Guevara
Contador General y Administrativo
del Instituto de Pensiones

TOTAL DE ACUERDOS TRES (3)

ESTADO DE SITUACIÓN FINANCIERA
AL 30 DE SEPTIEMBRE 2018 Y AL 31 DE DICIEMBRE DE 2017
(PESOS)

CONCEPTO	Al 30 de Septiembre de 2018	Al 31 de Diciembre de 2017
ACTIVO		
Activo Circulante		
111 Efectivo y Equivalentes	26.770.555	14.311.677
112 Derechos a Recibir Efectivo o Equivalentes	132.597.939	150.964.540
113 Derechos a Recibir Bienes o Servicios	0	0
114 Inventarios	0	0
115 Almacenes	5.928	7.555
116 Estimación por Pérdida o Deterioro de Activos Circulantes	0	0
119 Otros Activos Circulantes	0	0
Total de Activos Circulantes	159.374.393	165.303.772
Activo No Circulante		
Inversiones Financieras a Largo Plazo	0	0
122 Derechos a Recibir Efectivo o Equivalentes a Largo Plazo	277.029.446	343.757.163
123 Bienes Inmuebles, Infraestructura y Construcciones en Proceso	111.644.440	111.644.440
124 Bienes Muebles	3.953.974	3.439.799
Activos Intangibles	0	0
126 Depreciación, Deterioro y Amortización Acumulada de Bienes	-22.975.102	-22.025.104
Activos Diferidos	0	0
Estimación por Pérdida o Deterioro de Activos no Circulantes	0	0
Otros Activos no Circulantes	0	0
Total de Activos No Circulantes	369.652.758	436.876.299
Total del Activo	529.027.150	602.180.071

CONCEPTO	Al 30 de Septiembre de 2018	Al 31 de Diciembre de 2017
PASIVO		
Pasivo Circulante		
Cuentas por Pagar a Corto Plazo	12.206.838	16.369.656
Documentos por Pagar a Corto Plazo	0	0
Porción a Corto Plazo de la Deuda Pública a Largo Plazo	0	0
Títulos y Valores a Corto Plazo	0	0
Pasivos Diferidos a Corto Plazo	0	0
Fondos y Bienes de Terceros en Garantía y/o Administración a Corto Plazo	0	0
Provisiones a Corto Plazo	30.420.485	2.562.437
Otros Pasivos a Corto Plazo	721.867.460	688.513.503.47
Total de Pasivos Circulantes	764.494.783	707.445.597
Pasivo No Circulante		
Cuentas por Pagar a Largo Plazo	0	0
Documentos por Pagar a Largo Plazo	0	0
Deuda Pública a Largo Plazo	0	0
Pasivos Diferidos a Largo Plazo	1.460.157	1.519.157
Fondos y Bienes de Terceros en Garantía y/o en Administración a Largo Plazo	0	0
Provisiones a Largo Plazo	0	0
Total de Pasivos No Circulantes	1.460.157	1.519.157
Total del Pasivo	765.954.940	708.964.754
HACIENDA PUBLICA/ PATRIMONIO		
Hacienda Publica/Patrimonio Contribuido	0	0
Aportaciones	0	0
Donaciones de Capital	0	0
Actualización de la Hacienda Publica / Patrimonio	0	0
Hacienda Publica/Patrimonio Generado	-236.927.790	-106.784.682
Resultados del Ejercicio (Ahorro / Desahorro)	-130.045.956	-166.072.435
Resultados de Ejercicios Anteriores	-193.677.642	-27.605.207
Revalúos	87.018.419	87.018.419
Reservas	0	0
Rectificaciones de Resultados de Ejercicios Anteriores	-222.611	-125.459
Exceso o Insuficiencia en la Actualización de la Hacienda Publica/Patrimonio	0	0
Resultado por Posición Monetaria	0	0
Resultado por Tenencia de Activos no Monetarios	0	0
Total Hacienda Publica/ Patrimonio	-236.927.790	-106.784.682
Total del Pasivo y Hacienda Pública / Patrimonio	529.027.150	602.180.071

ANEXO 1

ESTADO DE ACTIVIDADES
DEL 1° DE JULIO AL 30 DE SEPTIEMBRE DE 2018 Y 2017
(PESOS)

Concepto	Del 1 de Julio al 30 de Septiembre de 2018	Del 1 de Julio al 30 de Septiembre de 2017	Concepto	Del 1 de Julio al 30 de Septiembre de 2018	Del 1 de Julio al 30 de Septiembre de 2017
INGRESOS Y OTROS BENEFICIOS			GASTOS Y OTRAS PERDIDAS		
Ingresos de la Gestion	7,907,912	23,322	Gastos de Funcionamiento	5,980,639	5,858,743
Impuestos					
Cuotas y Aportaciones de Seguridad Social					
Contribuciones de Mejoras					
Derechos					
Productos de Tipo Corriente			Transferencia, Asignaciones, Subsidios y Otras Ayudas	60,359,825	73,425,704
Aprovechamientos de Tipo Corriente					
Ingresos por Venta de Bienes y Servicios					
Ingresos de Operación de Entidades Paraestatales					
Ingresos de Operación de Entidades Paraestatales Empresariales					
Otros Ingresos de Operación					
Participaciones, Aportaciones, Transferencias, Asignaciones, Subsidios y Otras Ayudas	33,522,482	39,885,954			
Participaciones y Aportaciones					
Transferencias, Asignaciones, Subsidios y Otras Ayudas					
Otros Ingresos y Beneficios	366	3,326,062			
Ingresos Financieros					
Incremento por Variación de Inventarios			Participaciones y Aportaciones	0	0
Disminución de Exceso de Estimaciones por Perdida o Deterioro u Obsolescencia					
Disminución del Exceso de Provisiones					
Otros Ingresos y Beneficios Varios	366				
Total de Ingresos y Otros Beneficios	41,430,760	43,235,338	Intereses, Comisiones y Otros Gastos de la Deuda Publica	0	0
			Otros Gastos y Perdidas Extraordinarias	338,322	663,742
			Inversion Publica	0	0
			Total de Gastos y Otras Perdidas	87,085,987	79,948,190
			Resultados del Ejercicio (Ahorro/Desahorro)	-45,655,227	-39,712,452

ANEXO 1

PENSIONES OTORGADAS POR ANTIGÜEDAD
JULIO – SEPTIEMBRE 2018

Núm.	R.F.C.	Nombre	Pensión Mensual	Categoría	Años	Meses	Días
08619	AACJ5811283A5	AYALA CERVANTES JESÚS	13,790.85	Sindicalizado SUTSGE	38	6	15
08623	GOGA690612RM2	GONZÁLEZ GARCÍA ANA LAURA	7,508.85	Confianza	28	5	0
08624	LUEA640719V7A	LUCIO ESCALANTE MARÍA ANTONIA	2,864.57	Confianza	35	4	15
08626	SOHS550729CE6	SOSA HERNANDEZ MARÍA DEL SOCORRO	12,983.42	Sindicalizado SUTSGE	37	4	15
08627	CARG630623K49	CASTILLA REYES GUADALUPE	12,850.57	Sindicalizado SUTSGE	29	2	15
08629	LUSJ690505SS5	LUGO SAUCEDO JULIO CÉSAR	9,974.85	Confianza	30	7	0
08631	EIGF620312787	ESPINOSA GARCÍA FRANCISCO JAVIER	14,176.57	Sindicalizado SUTSGE	39	2	15
08633	TALJ5906063Y1	TANAKA LÓPEZ JUAN RAMÓN	12,269.71	Sindicalizado SUTSGE	34	0	0
08637	AAAL611220SV2	ALMARAZ ÁLVAREZ JOSÉ LUIS	12,983.42	Sindicalizado SUTSGE	30	5	15
08640	JAES550825PJA	JAKES ENCISO SALVADOR	7,740.00	Confianza	30	9	0
08651	EAMH600630MG7	ESPARZA MARTÍNEZ HÉCTOR GASTÓN	12,983.42	Sindicalizado SUTSGE	30	2	0
08652	PEML630913EX4	PÉREZ MATA LAURA ANGÉLICA	14,176.57	Sindicalizado SUTSGE	30	5	15
08659	JULB680610IU8	JUÁREZ LÓPEZ BERTHA	2,650.80	Confianza	28	7	15
Total			$136,953.60				

PENSIONES OTORGADAS POR EDAD AVANZADA
JULIO – SEPTIEMBRE 2018

Núm.	R.F.C.	Nombre	Pensión Mensual	Categoría	Años	Meses	Días
08622	LOPM530928PS6	LÓPEZ PÉREZ MIGUEL	5,885.88	Confianza	24	0	0
08630	TOOG580512786	TORRES OVIEDO GERARDO	5,490.00	Sindicalizado SUTSGE	15	1	0
08634	ZULA521107JA3	ZÚÑIGA LUBIANO ALFREDO	3,671.53	Confianza	22	11	15
08636	RUSJ570828LVA	RUVALCABA SOLÍS JESÚS FRANCISCO	4,211.56	Confianza	21	1	0
08638	AIPS621201FD3	ALVISO PERALES SILVIA	4,383.48	Confianza	22	9	0
08639	GONM5503283U2	GONZÁLEZ NARVÁEZ MIGUEL GUSTAVO	7,414.12	Confianza	18	2	15

ANEXO 2

08641	COSR610114TT4	COVARRUBIAS SAUCEDO RODRIGO	4,747.05	Confianza	27	3	15
08642	LUEH6201024N0	LUNA ENRIQUEZ HÉCTOR	2,983.12	Confianza	16	6	15
08644	AUMM5607304Q8	AGUIRRE MELO MARÍA MAGDALENA	10,422.66	Sindicalizado SUTSGE	24	2	15
08647	LEMP600824D52	LEYVA MARTÍNEZ PATRICIA MARCELA	4,046.54	Confianza	13	7	0
08650	CAAE470321RZ8	CANTÚ ARRIAGA ENRIQUE	5,444.40	Confianza	16	7	15
08655	LOCJ5810138Y0	LÓPEZ CEPEDA MARÍA JUANA	2,908.18	Confianza	22	10	15
08656	CAHA570719DS3	CARDONA HERNÁNDEZ ANTONIO	8,285.40	Sindicalizado SUTSGE	18	11	15
08662	PEDG530310QS5	PEÑA DOMÍNGUEZ GRACIELA DEL REFUGIO	2,650.80	Confianza	24	0	0
08663	ROLM511210UH1	RODRÍGUEZ LEÓN MIGUEL GONZALO	10,694.98	Confianza	12	7	15
08664	DERJ551027AJ1	DELGADO RAMOS JOSÉ DE JESÚS	3,162.75	Confianza	23	1	15
Total			**$86,402.45**				

PENSIONES OTORGADAS POR INVALIDEZ
JULIO – SEPTIEMBRE 2018

Núm.	R.F.C.	Nombre	Pensión Mensual	Categoría	Años	Meses	Días
08621	SAMR640222629	SAUCEDO MENDOZA MARÍA DEL ROSARIO	2,650.80	Confianza	3	2	15
Total			**$2,650.80**				

PENSIONES OTORGADAS POR VIUDEZ
JULIO – SEPTIEMBRE 2018

Núm.	R.F.C.	Nombre	Pensión Mensual	Categoría	Años	Meses	Días
08625	AEFY680803T16	ARREOLA FLORES YADIRA	4,145.93	Confianza	24	1	0
08632	ROGL631211ME4	RODRÍGUEZ GARZA LYDIA ALEJANDRA	5,230.14	Confianza	4	9	15
08635	PAUR651025VE8	PALAFOX URBINA ROSA MARGARITA	2,801.56	Confianza	18	8	0
08643	MUTG630101IAA	MUÑOZ TREJO MARÍA GENOVEVA	3,616.34	Pensionado Confianza	20	2	0
08645	MERG530113SI7	MENDOZA REYES MARÍA GUADALUPE	10,958.41	Pensionado Sindicalizado SUTSGE	30	2	15

ANEXO 2

08646	MIVM450308BL1	MIER VALDÉS MARÍA MAGDALENA	11,651.34	Confianza	28	7	15
08648	VAVA570115452	VALLEJO VÁSQUEZ ARTURO	2,650.80	Pensionado Confianza	12	5	15
08649	GOMC460223Q68	GLORIA MORENO MARÍA DEL CARMEN	11,772.44	Pensionado Sindicalizado SUTSGE	30	4	15
08654	MEFR650701PM5	MEZA FLORES ROSA MARÍA	2,650.80	Confianza	4	1	15
08657	HERA4201179H8	HERRERA RODRÍGUEZ ANA MARÍA	7,680.66	Pensionado Sindicalizado SUTSGE	26	10	0
08658	GIST821015GU3	GIL SILLER MARÍA TERESA	4,315.95	Confianza	7	11	15
08660	HIRE590829QT6	HINOJOSA RAMÍREZ MARÍA ELENA	9,258.55	Pensionado Sindicalizado SUTSGE	22	11	0
08661	RAEO4803066AA	RAMÍREZ ESPINOSA MARÍA OFELIA	3,023.94	Pensionado Confianza	5	8	15
Total			**$79,756.86**				

PENSIONES OTORGADAS POR ORFANDAD
JULIO – SEPTIEMBRE 2018

Núm.	R.F.C.	Nombre	Pensión Mensual	Categoría	Años	Meses	Días
86251	BEAM9606082R2	BERRUETO ARREOLA MARINA ELENA	4,145.93	Confianza	24	1	0
86431	OIML961001MU4	OLIVO MUÑOZ LUÍS FERNANDO	3,616.34	Pensionado Confianza	20	2	0
86581	MOGD110802U84	MONTOYA GIL DAVID	4,315.95	Confianza	7	11	15
86582	MOGH090713EKA	MONTOYA GIL HÉCTOR	4,315.95	Confianza	7	11	15
86583	MOGJ060504360	MONTOYA GIL JULIÁN	4,315.95	Confianza	7	11	15
Total			**$ 20,710.12**				

PENSIONES OTORGADAS POR ASCENDENCIA
JULIO – SEPTIEMBRE 2018

Núm.	R.F.C.	Nombre	Pensión Mensual	Categoría	Años	Meses	Días
08653	RAME610406FF5	RAMÍREZ MÍRELES MARÍA ELSA	6,515.27	Sindicalizado SUTSGE	22	4	0
Total			**$ 6,515.27**				

ANEXO 2

Gobierno del Estado

SEFIN Secretaría de Finanzas

Coahuila de Zaragoza

Información Presupuestaria

INSTITUTO DE PENSIONES PARA LOS TRABAJADORES AL SERVICIO DEL ESTADO

AVANCE DE GESTION
DEL 01 DE JULIO AL 30 DE SEPTIEMBRE

2018

INFORMACIÓN PRESUPUESTARIA
I.- ESTADO ANALÍTICO DE INGRESOS POR CLASIFICACIÓN ECONÓMICA

Fuente: Artículo 46 fracción II inciso a) de la LGCG

INSTITUTO DE PENSIONES PARA LOS TRABAJADORES AL SERVICIO DEL ESTADO
Estado Analítico de Ingresos
Del 01 de enero al 30 de septiembre de 2018

Clasificación Económica	Ingreso					Diferencia
	Estimado	Ampliaciones y Reducciones	Modificado	Devengado	Recaudado	
	1	2	(3= 1 + 2)	4	5	(6= 5 - 1)
Ingresos Corrientes	184,867,053.00	0.00	184,867,053.00	128,757,500.22	128,757,500.22	-56,109,552.78
Ingresos de Capital	0.00	0.00	0.00	0.00	0.00	0.00
Financiamiento	0.00	0.00	0.00	0.00	0.00	0.00
Total	184,867,053.00	0.00	184,867,053.00	128,757,500.22	128,757,500.22	-56,109,552.78
				Ingresos excedentes		

INFORMACIÓN PRESUPUESTARIA
II.- ESTADO ANALÍTICO DE INGRESOS POR CLASIFICACIÓN POR FUENTES DE FINANCIAMIENTO

Fuente: Artículo 46 fracción II inciso a) de la LGCG y Capítulo VII del Manual de Contabilidad Gubernamental

INSTITUTO DE PENSIONES PARA LOS TRABAJADORES AL SERVICIO DEL ESTADO
Estado Analítico de Ingresos
Del 01 de enero al 30 de septiembre de 2018

Estado Analítico de Ingresos Por Fuente de Financiamiento	Ingreso					Diferencia
	Estimado	Ampliaciones y Reducciones	Modificado	Devengado	Recaudado	
	1	2	(3= 1 + 2)	4	5	(6= 5 - 1)
Ingresos del Gobierno	**53,287,950.00**	**0.00**	**53,287,950.00**	**24,437,916.39**	**24,437,916.39**	**-28,850,033.61**
Impuestos	0.00	0.00	0.00	0.00	0.00	0.00
Contribuciones de Mejoras	0.00	0.00	0.00	0.00	0.00	0.00
Derechos	0.00	0.00	0.00	0.00	0.00	0.00
Productos	53,287,950.00	0.00	53,287,950.00	24,437,916.39	24,437,916.39	-28,850,033.61
Corriente	53,287,950.00	0.00	53,287,950.00	24,437,916.39	24,437,916.39	-28,850,033.61
Capital	0.00	0.00	0.00	0.00	0.00	0.00
Aprovechamientos	0.00	0.00	0.00	0.00	0.00	0.00
Corriente	0.00	0.00	0.00	0.00	0.00	0.00
Capital	0.00	0.00	0.00	0.00	0.00	0.00
Participaciones y Aportaciones	0.00	0.00	0.00	0.00	0.00	0.00
Transferencias, Asignaciones, Subsidios y Otras Ayudas	0.00	0.00	0.00	0.00	0.00	0.00
Ingresos de Organismos y Empresas	**131,579,103.00**	**0.00**	**131,579,103.00**	**104,319,583.83**	**104,319,583.83**	**-27,259,519.17**
Cuotas y Aportaciones de Seguridad Social	0.00	0.00	0.00	0.00	0.00	0.00
Ingresos por Ventas de Bienes y Servicios	419,996.00	0.00	419,996.00	98,713.85	98,713.85	-321,282.15
Transferencias, Asignaciones, Subsidios y Otras Ayudas	131,159,107.00	0.00	131,159,107.00	104,220,869.98	104,220,869.98	-26,938,237.02
Ingresos derivados de financiamiento	**0.00**	**0.00**	**0.00**	**0.00**	**0.00**	**0.00**
Ingresos Derivados de Financiamientos	0.00	0.00	0.00	0.00	0.00	0.00
Total	**184,867,053.00**	**0.00**	**184,867,053.00**	**128,757,500.22**	**128,757,500.22**	**-56,109,552.78**
				Ingresos excedentes		

INFORMACIÓN PRESUPUESTARIA
III.- ESTADO ANALÍTICO DE INGRESOS POR CLASIFICACIÓN POR RUBROS DE INGRESOS

Fuente: Artículo 46 fracción II inciso a) de la LGCG y Capítulo VII del Manual de Contabilidad Gubernamental

INSTITUTO DE PENSIONES PARA LOS TRABAJADORES AL SERVICIO DEL ESTADO

Estado Analítico de Ingresos

Del 01 de ehero al 30 de septiembre de 2018

Rubro de Ingresos	Ingreso					Diferencia
	Estimado	Ampliaciones y Reducciones	Modificado	Devengado	Recaudado	
	1	2	(3= 1 + 2)	4	5	(6= 5 - 1)
Impuestos	0.00	0.00	0.00	0.00	0.00	0.00
Cuotas y Aportaciones de Seguridad Social	0.00	0.00	0.00	0.00	0.00	0.00
Contribuciones de Mejoras	0.00	0.00	0.00	0.00	0.00	0.00
Derechos	0.00	0.00	0.00	0.00	0.00	0.00
Productos	53,287,950.00	0.00	53,287,950.00	24,437,916.39	24,437,916.39	-28,850,033.61
Corriente	53,287,950.00	0.00	53,287,950.00	24,437,916.39	24,437,916.39	-28,850,033.61
Capital	0.00	0.00	0.00	0.00	0.00	0.00
Aprovechamientos	0.00	0.00	0.00	0.00	0.00	0.00
Corriente	0.00	0.00	0.00	0.00	0.00	0.00
Capital	0.00	0.00	0.00	0.00	0.00	0.00
Ingresos por Ventas de Bienes y Servicios	419,996.00	0.00	419,996.00	98,713.85	98,713.85	-321,282.15
Participaciones y Aportaciones	0.00	0.00	0.00	0.00	0.00	0.00
Transferencias, Asignaciones, Subsidios y Otras Ayudas	131,159,107.00	0.00	131,159,107.00	104,220,869.98	104,220,869.98	-26,938,237.02
Ingresos Derivados de Financiamientos	0.00	0.00	0.00	0.00	0.00	0.00
Total	**184,867,053.00**	**0.00**	**184,867,053.00**	**128,757,500.22**	**128,757,500.22**	**-56,109,552.78**
				Ingresos excedentes		

INFORMACIÓN PRESUPUESTARIA
IV.- ESTADO ANALÍTICO DEL EJERCICIO DEL PRESUPUESTO DE EGRESOS POR CLASIFICACIÓN ADMINISTRATIVA

Fuente: Artículo 46 fracción II inciso b) de la LGCG y Capítulo VII del Manual de Contabilidad Gubernamental

INSTITUTO DE PENSIONES PARA LOS TRABAJADORES AL SERVICIO DEL ESTADO
Estado Analítico del Ejercicio del Presupuesto de Egresos
Clasificación Administrativa
Del 01 de enero al 30 de septiembre de 2018

Concepto	Egresos					Subejercicio
	Aprobado	Ampliaciones/ (Reducciones)	Modificado	Devengado	Pagado	
	1	2	3 = (1 + 2)	4	5	6 = (3 - 4)
Dependencia o Unidad Administrativa 1 (Aquí se deberá poner la información de las unidades administrativas de la entidad)	389,273,759.03	0.00	389,273,759.03	258,252,510.31	258,252,510.31	131,021,248.72
Dependencia o Unidad Administrativa 2 (Aquí se deberá poner la información de las unidades administrativas de la entidad)	0.00	0.00	0.00	0.00	0.00	0.00
Dependencia o Unidad Administrativa 3 (Aquí se deberá poner la información de las unidades administrativas de la entidad)	0.00	0.00	0.00	0.00	0.00	0.00
Dependencia o Unidad Administrativa 4 (Aquí se deberá poner la información de las unidades administrativas de la entidad)	0.00	0.00	0.00	0.00	0.00	0.00
Dependencia o Unidad Administrativa 5 (Aquí se deberá poner la información de las unidades administrativas de la entidad)	0.00	0.00	0.00	0.00	0.00	0.00
Dependencia o Unidad Administrativa 6 (Aquí se deberá poner la información de las unidades administrativas de la entidad)	0.00	0.00	0.00	0.00	0.00	0.00
Dependencia o Unidad Administrativa 7 (Aquí se deberá poner la información de las unidades administrativas de la entidad)	0.00	0.00	0.00	0.00	0.00	0.00
Dependencia o Unidad Administrativa XX (Aquí se deberá poner la información de las unidades administrativas de la entidad)	0.00	0.00	0.00	0.00	0.00	0.00
Total del Gasto	**389,273,759.03**	**0.00**	**389,273,759.03**	**258,252,510.31**	**258,252,510.31**	**131,021,248.72**

INSTITUTO DE PENSIONES PARA LOS TRABAJADORES AL SERVICIO DEL ESTADO
Estado Analítico del Ejercicio del Presupuesto de Egresos
Clasificación Administrativa
Del 01 de enero al 30 de septiembre de 2018

Concepto	Egresos					Subejercicio
	Aprobado	Ampliaciones/ (Reducciones)	Modificado	Devengado	Pagado	
	1	2	3 = (1 + 2)	4	5	6 = (3 - 4)
Poder Ejecutivo	0.00	0.00	0.00	0.00	0.00	0.00
Poder Legislativo	0.00	0.00	0.00	0.00	0.00	0.00
Poder Judicial	0.00	0.00	0.00	0.00	0.00	0.00
Órganos Autónomos	0.00	0.00	0.00	0.00	0.00	0.00
Total del Gasto	**0.00**	**0.00**	**0.00**	**0.00**	**0.00**	**0.00**

INSTITUTO DE PENSIONES PARA LOS TRABAJADORES AL SERVICIO DEL ESTADO
Estado Analítico del Ejercicio del Presupuesto de Egresos
Clasificación Administrativa
Del 01 de enero al 30 de septiembre de 2018

Concepto	Egresos					Subejercicio
	Aprobado	Ampliaciones/ (Reducciones)	Modificado	Devengado	Pagado	
	1	2	3 = (1 + 2)	4	5	6 = (3 - 4)
Entidades Paraestatales y Fideicomisos No Empresariales y No Financieros	389,273,759.03	0.00	389,273,759.03	258,252,510.31	258,252,510.31	131,021,248.72
Instituciones Públicas de la Seguridad Social	0.00	0.00	0.00	0.00	0.00	0.00
Entidades Paraestatales Empresariales No Financieras con Participación Estatal Mayoritaria	0.00	0.00	0.00	0.00	0.00	0.00
Fideicomisos Empresariales No Financieros con Participación Estatal Mayoritaria	0.00	0.00	0.00	0.00	0.00	0.00
Entidades Paraestatales Empresariales Financieras Monetarias con Participación Estatal Mayoritaria	0.00	0.00	0.00	0.00	0.00	0.00
Entidades Paraestatales Empresariales Financieras No Monetarias con Participación Estatal Mayoritaria	0.00	0.00	0.00	0.00	0.00	0.00
Fideicomisos Financieros Públicos con Participación Estatal Mayoritaria	0.00	0.00	0.00	0.00	0.00	0.00
Total del Gasto	**389,273,759.03**	**0.00**	**389,273,759.03**	**258,252,510.31**	**258,252,510.31**	**131,021,248.72**

INFORMACIÓN PRESUPUESTARIA
V.- ESTADO ANALÍTICO DEL EJERCICIO DEL PRESUPUESTO DE EGRESOS POR CLASIFICACIÓN ECONÓMICA

Fuente: Artículo 46 fracción II inciso b) de la LGCG y Capítulo VII del Manual de Contabilidad Gubernamental

INSTITUTO DE PENSIONES PARA LOS TRABAJADORES AL SERVICIO DEL ESTADO
Estado Analítico del Ejercicio del Presupuesto de Egresos
Clasificación Económica (por Tipo de Gasto)
Del 01 de enero al 30 de septiembre de 2018

Concepto	Egresos					Subejercicio
	Aprobado	Ampliaciones/ (Reducciones)	Modificado	Devengado	Pagado	
	1	2	3 = (1 + 2)	4	5	6 = (3 - 4)
Gasto Corriente	28,333,719.03	0.00	28,333,719.03	18,002,197.09	18,002,197.09	10,331,521.94
Gasto de Capital	1,032,000.00	0.00	1,032,000.00	454,174.52	454,174.52	577,825.48
Amortización de la Deuda y Disminución de Pasivos	0.00	0.00	0.00	0.00	0.00	0.00
Pensiones y Jubilaciones	359,908,040.00	0.00	359,908,040.00	239,796,138.70	239,796,138.70	120,111,901.30
Participaciones	0.00	0.00	0.00	0.00	0.00	0.00
Total del Gasto	**389,273,759.03**	**0.00**	**389,273,759.03**	**258,252,510.31**	**258,252,510.31**	**131,021,248.72**

INFORMACIÓN PRESUPUESTARIA
VI.- ESTADO ANALÍTICO DEL EJERCICIO DEL PRESUPUESTO DE EGRESOS POR CLASIFICACIÓN POR OBJETO DEL GASTO

Fuente: Artículo 46 fracción II inciso b) de la LGCG y Capítulo VII del Manual de Contabilidad Gubernamental

INSTITUTO DE PENSIONES PARA LOS TRABAJADORES AL SERVICIO DEL ESTADO
Estado Analítico del Ejercicio del Presupuesto de Egresos
Clasificación por Objeto del Gasto (Capítulo y Concepto)
Del 01 de enero al 30 de septiembre de 2018

Concepto	Egresos					Subejercicio
	Aprobado	Ampliaciones/ (Reducciones)	Modificado	Devengado	Pagado	
	1	2	3 = (1 + 2)	4	5	6 = (3 - 4)
Servicios Personales	**18,433,704.03**	**0.00**	**18,433,704.03**	**12,866,327.41**	**12,866,327.41**	**5,567,376.62**
Remuneraciones al Personal de Carácter Permanente	14,812,594.00	0.00	14,812,594.00	10,556,139.26	10,556,139.26	4,256,454.74
Remuneraciones al Personal de Carácter Transitorio	381,988.00	0.00	381,988.00	299,141.10	299,141.10	82,846.90
Remuneraciones Adicionales y Especiales	1,706,264.01	0.00	1,706,264.01	1,255,071.22	1,255,071.22	451,192.79
Seguridad Social	1,082,858.02	0.00	1,082,858.02	755,975.83	755,975.83	326,882.19
Otras Prestaciones Sociales y Económicas	450,000.00	0.00	450,000.00	0.00	0.00	450,000.00
Previsiones	0.00	0.00	0.00	0.00	0.00	0.00
Pago de Estímulos a Servidores Públicos	0.00	0.00	0.00	0.00	0.00	0.00
Materiales y Suministros	**1,959,492.00**	**0.00**	**1,959,492.00**	**1,306,971.42**	**1,306,971.42**	**652,520.58**
Materiales de Administración, Emisión de Documentos y Artículos Oficiales	745,751.00	0.00	745,751.00	482,289.26	482,289.26	263,461.74
Alimentos y Utensilios	435,345.00	-36,200.00	399,145.00	246,438.62	246,438.62	152,706.38
Materias Primas y Materiales de Producción y Comercialización	0.00	0.00	0.00	0.00	0.00	0.00
Materiales y Artículos de Construcción y de Reparación	45,391.00	0.00	45,391.00	7,063.81	7,063.81	38,327.19
Productos Químicos, Farmacéuticos y de Laboratorio	5,905.00	21,200.00	27,105.00	24,018.96	24,018.96	3,086.04
Combustibles, Lubricantes y Aditivos	637,600.00	15,000.00	652,600.00	538,658.27	538,658.27	113,941.73
Vestuario, Blancos, Prendas de Protección y Artículos Deportivos	0.00	0.00	0.00	0.00	0.00	0.00
Materiales y Suministros Para Seguridad	0.00	0.00	0.00	0.00	0.00	0.00
Herramientas, Refacciones y Accesorios Menores	89,500.00	0.00	89,500.00	8,502.50	8,502.50	80,997.50
Servicios Generales	**7,640,523.00**	**0.00**	**7,640,523.00**	**3,630,570.36**	**3,630,570.36**	**4,009,952.64**
Servicios Básicos	527,499.00	0.00	527,499.00	269,346.91	269,346.91	258,152.09
Servicios de Arrendamiento	65,530.00	27,110.00	92,640.00	68,869.92	68,869.92	23,770.08
Servicios Profesionales, Científicos, Técnicos y Otros Servicios	4,058,300.00	-499,610.00	3,558,690.00	597,774.06	597,774.06	2,960,915.94
Servicios Financieros, Bancarios y Comerciales	546,825.00	0.00	546,825.00	370,797.90	370,797.90	176,027.10
Servicios de Instalación, Reparación, Mantenimiento y Conservación	1,916,540.00	472,500.00	2,389,040.00	2,002,813.93	2,002,813.93	386,226.07
Servicios de Comunicación Social y Publicidad.	0.00	0.00	0.00	0.00	0.00	0.00
Servicios de Traslado y Viáticos	288,865.00	0.00	288,865.00	190,390.64	190,390.64	98,474.36
Servicios Oficiales	120,750.00	0.00	120,750.00	49,804.00	49,804.00	70,946.00
Otros Servicios Generales	116,214.00	0.00	116,214.00	80,773.00	80,773.00	35,441.00
Transferencias, Asignaciones, Subsidios y Otras Ayudas	**360,208,040.00**	**0.00**	**360,208,040.00**	**239,994,466.60**	**239,994,466.60**	**120,213,573.40**
Transferencias Internas y Asignaciones al Sector Público	0.00	0.00	0.00	0.00	0.00	0.00
Transferencias al Resto del Sector Público	0.00	0.00	0.00	0.00	0.00	0.00
Subsidios y Subvenciones	0.00	0.00	0.00	0.00	0.00	0.00
Ayudas Sociales	300,000.00	0.00	300,000.00	198,327.90	198,327.90	101,672.10
Pensiones y Jubilaciones	359,908,040.00	0.00	359,908,040.00	239,796,138.70	239,796,138.70	120,111,901.30
Transferencias a Fideicomisos, Mandatos y Otros Análogos	0.00	0.00	0.00	0.00	0.00	0.00
Transferencias a la Seguridad Social	0.00	0.00	0.00	0.00	0.00	0.00
Donativos	0.00	0.00	0.00	0.00	0.00	0.00
Transferencias al Exterior	0.00	0.00	0.00	0.00	0.00	0.00
Bienes Muebles, Inmuebles e Intangibles	**1,032,000.00**	**0.00**	**1,032,000.00**	**454,174.52**	**454,174.52**	**577,825.48**
Mobiliario y Equipo de Administración	275,000.00	123,800.00	398,800.00	452,127.14	452,127.14	-53,327.14
Mobiliario y Equipo Educacional y Recreativo	0.00	0.00	0.00	0.00	0.00	0.00
Equipo e Instrumental Médico y de Laboratorio	0.00	0.00	0.00	0.00	0.00	0.00
Vehículos y Equipo de Transporte	750,000.00	-123,800.00	626,200.00	0.00	0.00	626,200.00
Equipo de Defensa y Seguridad	0.00	0.00	0.00	0.00	0.00	0.00
Maquinaria, Otros Equipos y Herramientas	7,000.00	0.00	7,000.00	2,047.38	2,047.38	4,952.62
Activos Biológicos	0.00	0.00	0.00	0.00	0.00	0.00
Bienes Inmuebles	0.00	0.00	0.00	0.00	0.00	0.00
Activos Intangibles	0.00	0.00	0.00	0.00	0.00	0.00
Inversión Pública	**0.00**	**0.00**	**0.00**	**0.00**	**0.00**	**0.00**
Obra Pública en Bienes de Dominio Público	0.00	0.00	0.00	0.00	0.00	0.00
Obra Pública en Bienes Propios	0.00	0.00	0.00	0.00	0.00	0.00
Proyectos Productivos y Acciones de Fomento	0.00	0.00	0.00	0.00	0.00	0.00
Inversiones Financieras y Otras Provisiones	**0.00**	**0.00**	**0.00**	**0.00**	**0.00**	**0.00**
Inversiones Para el Fomento de Actividades Productivas.	0.00	0.00	0.00	0.00	0.00	0.00
Acciones y Participaciones de Capital	0.00	0.00	0.00	0.00	0.00	0.00
Compra de Títulos y Valores	0.00	0.00	0.00	0.00	0.00	0.00
Concesión de Préstamos	0.00	0.00	0.00	0.00	0.00	0.00
Inversiones en Fideicomisos, Mandatos y Otros Análogos	0.00	0.00	0.00	0.00	0.00	0.00
Otras Inversiones Financieras	0.00	0.00	0.00	0.00	0.00	0.00
Provisiones para Contingencias y Otras Erogaciones Especiales	0.00	0.00	0.00	0.00	0.00	0.00
Participaciones y Aportaciones	**0.00**	**0.00**	**0.00**	**0.00**	**0.00**	**0.00**
Participaciones	0.00	0.00	0.00	0.00	0.00	0.00
Aportaciones	0.00	0.00	0.00	0.00	0.00	0.00
Convenios	0.00	0.00	0.00	0.00	0.00	0.00
Deuda Pública	**0.00**	**0.00**	**0.00**	**0.00**	**0.00**	**0.00**
Amortización de la Deuda Pública	0.00	0.00	0.00	0.00	0.00	0.00
Intereses de la Deuda Pública	0.00	0.00	0.00	0.00	0.00	0.00
Comisiones de la Deuda Pública	0.00	0.00	0.00	0.00	0.00	0.00
Gastos de la Deuda Pública	0.00	0.00	0.00	0.00	0.00	0.00
Costo por Coberturas	0.00	0.00	0.00	0.00	0.00	0.00
Apoyos Financieros	0.00	0.00	0.00	0.00	0.00	0.00
Adeudos de Ejercicios Fiscales Anteriores (Adefas)	0.00	0.00	0.00			
Total del Gasto	**389,273,759.03**	**0.00**	**389,273,759.03**	**258,252,510.31**	**258,252,510.31**	**131,021,248.72**

INFORMACIÓN PRESUPUESTARIA
VII.- ESTADO ANALÍTICO DEL EJERCICIO DEL PRESUPUESTO DE EGRESOS POR CLASIFICACIÓN FUNCIONAL

Fuente: Artículo 46 fracción II inciso b) de la LGCG y Capítulo VII del Manual de Contabilidad Gubernamental

INSTITUTO DE PENSIONES PARA LOS TRABAJADORES AL SERVICIO DEL ESTADO
Estado Analítico del Ejercicio del Presupuesto de Egresos
Clasificación Funcional (Finalidad y Función)
Del 01 de enero al 30 de septiembre de 2018

Concepto	Egresos					Subejercicio
	Aprobado	Ampliaciones/ (Reducciones)	Modificado	Devengado	Pagado	
	1	2	3 = (1 + 2)	4	5	6 = (3 - 4)
Gobierno	**0.00**	**0.00**	**0.00**	**0.00**	**0.00**	**0.00**
Legislación	0.00	0.00	0.00	0.00	0.00	0.00
Justicia	0.00	0.00	0.00	0.00	0.00	0.00
Coordinación de la Política de Gobierno	0.00	0.00	0.00	0.00	0.00	0.00
Relaciones Exteriores	0.00	0.00	0.00	0.00	0.00	0.00
Asuntos Financieros y Hacendarios	0.00	0.00	0.00	0.00	0.00	0.00
Seguridad Nacional	0.00	0.00	0.00	0.00	0.00	0.00
Asuntos de Orden Público y de Seguridad Interior	0.00	0.00	0.00	0.00	0.00	0.00
Otros Servicios Generales	0.00	0.00	0.00	0.00	0.00	0.00
Desarrollo Social	**389,273,759.03**	**0.00**	**389,273,759.03**	**258,252,510.31**	**258,252,510.31**	**131,021,248.72**
Protección Ambiental	0.00	0.00	0.00	0.00	0.00	0.00
Vivienda y Servicios a la Comunidad	0.00	0.00	0.00	0.00	0.00	0.00
Salud	0.00	0.00	0.00	0.00	0.00	0.00
Recreación, Cultura y Otras Manifestaciones Sociales	0.00	0.00	0.00	0.00	0.00	0.00
Educación	0.00	0.00	0.00	0.00	0.00	0.00
Protección Social	389,273,759.03	0.00	389,273,759.03	258,252,510.31	258,252,510.31	131,021,248.72
Otros Asuntos Sociales	0.00	0.00	0.00	0.00	0.00	0.00
Desarrollo Económico	**0.00**	**0.00**	**0.00**	**0.00**	**0.00**	**0.00**
Asuntos Económicos, Comerciales y Laborales en General	0.00	0.00	0.00	0.00	0.00	0.00
Agropecuaria, Silvicultura, Pesca y Caza	0.00	0.00	0.00	0.00	0.00	0.00
Combustibles y Energía	0.00	0.00	0.00	0.00	0.00	0.00
Minería, Manufacturas y Construcción	0.00	0.00	0.00	0.00	0.00	0.00
Transporte	0.00	0.00	0.00	0.00	0.00	0.00
Comunicaciones	0.00	0.00	0.00	0.00	0.00	0.00
Turismo	0.00	0.00	0.00	0.00	0.00	0.00
Ciencia, Tecnología e Innovación	0.00	0.00	0.00	0.00	0.00	0.00
Otras Industrias y Otros Asuntos Económicos	0.00	0.00	0.00	0.00	0.00	0.00
Otras no Clasificadas en Funciones Anteriores	**0.00**	**0.00**	**0.00**	**0.00**	**0.00**	**0.00**
Transacciones de la Deuda Pública / Costo Financiero de la Deuda	0.00	0.00	0.00	0.00	0.00	0.00
Transferencias, Participaciones y Aportaciones entre Diferentes Niveles y Ordenes de Gobierno	0.00	0.00	0.00	0.00	0.00	0.00
Saneamiento del Sistema Financiero	0.00	0.00	0.00	0.00	0.00	0.00
Adeudos de Ejercicios Fiscales Anteriores	0.00	0.00	0.00	0.00	0.00	0.00
Total del Gasto	**389,273,759.03**	**0.00**	**389,273,759.03**	**258,252,510.31**	**258,252,510.31**	**131,021,248.72**

INFORMACIÓN PRESUPUESTARIA
VIII.- ENDEUDAMIENTO NETO

Fuente: Artículo 46 fracción II inciso c) de la LGCG y Capítulo VII del Manual de Contabilidad Gubernamental

INSTITUTO DE PENSIONES PARA LOS TRABAJADORES AL SERVICIO DEL ESTADO

Endeudamiento Neto

Del 01 de enero al 30 de septiembre de 2018

Identificación de Crédito o Instrumento	Contratación / Colocación	Amortización	Endeudamiento Neto
	A	B	C = A - B
Créditos Bancarios			
Total Créditos Bancarios	0.00	0.00	0.00
Otros Instrumentos de Deuda			
Total Otros Instrumentos de Deuda	0.00	0.00	0.00
TOTAL	**0.00**	**0.00**	**0.00**

INFORMACIÓN PRESUPUESTARIA
IX.- INTERESES DE LA DEUDA

Fuente: Artículo 46 fracción II inciso d) de la LGCG y Capítulo VII del Manual de Contabilidad Gubernamental

INSTITUTO DE PENSIONES PARA LOS TRABAJADORES AL SERVICIO DEL ESTADO

Intereses de la Deuda

Del 01 de enero al 30 de septiembre de 2018

Identificación de Crédito o Instrumento	Devengado	Pagado
Créditos Bancarios		
Total de Intereses de Créditos Bancarios	0.00	0.00
Otros Instrumentos de Deuda		
Total de Intereses de Otros Instrumentos de Deuda	0.00	0.00
TOTAL	**0.00**	**0.00**

INFORMACIÓN PRESUPUESTARIA
X.- UN FLUJO DE FONDOS QUE RESUMA TODAS LAS OPERACIONES

Fuente: Artículo 46 fracción II inciso e) de la LGCG y Capítulo VII del Manual de Contabilidad Gubernamental

INSTITUTO DE PENSIONES PARA LOS TRABAJADORES AL SERVICIO DEL ESTADO

Indicadores de Postura Fiscal

Del 01 de enero al 30 de septiembre de 2018

Concepto	Estimado	Devengado	Pagado [3]
I. Ingresos Presupuestarios (I=1+2)	184,867,053.00	128,757,500.22	128,757,500.22
1. Ingresos del Gobierno de la Entidad Federativa [1]	0.00	0.00	0.00
2. Ingresos del Sector Paraestatal [1]	184,867,053.00	128,757,500.22	128,757,500.22
II. Egresos Presupuestarios (II=3+4)	389,273,759.03	258,252,510.31	258,252,510.31
3. Egresos del Gobierno de la Entidad Federativa [2]	0.00	0.00	0.00
4. Egresos del Sector Paraestatal [2]	389,273,759.03	258,252,510.31	258,252,510.31
III. Balance Presupuestario (Superávit o Déficit) (III = I - II)	**-204,406,706.03**	**-129,495,010.09**	**-129,495,010.09**

Concepto	Estimado	Devengado	Pagado [3]
III. Balance presupuestario (Superávit o Déficit)	-204,406,706.03	-129,495,010.09	-129,495,010.09
IV. Intereses, Comisiones y Gastos de la Deuda	0.00	0.00	0.00
V. Balance Primario (Superávit o Déficit) (V= III - IV)	**-204,406,706.03**	**-129,495,010.09**	**-129,495,010.09**

Concepto	Estimado	Devengado	Pagado [3]
A. Financiamiento	0.00	0.00	0.00
B. Amortización de la deuda	0.00	0.00	0.00
C. Endeudamiento ó desendeudamiento (C = A - B)	**0.00**	**0.00**	**0.00**

1 Los Ingresos que se presentan son los ingresos presupuestario totales sin incluir los ingresos por financiamientos. Los Ingresos del Gobierno de la Entidad Federativa corresponden a los del Poder Ejecutivo, Legislativo Judicial y Autónomos

2 Los egresos que se presentan son los egresos presupuestarios totales sin incluir los egresos por amortización. Los egresos del Gobierno de la Entidad Federativa corresponden a los del Poder Ejecutivo, Legislativo, Judicial y Órganos Autónomos

3 Para Ingresos se reportan los ingresos recaudados; para egresos se reportan los egresos pagados

Gobierno del Estado

SEFIN Secretaría de Finanzas

Coahuila de Zaragoza

Información Programática

INSTITUTO DE PENSIONES PARA LOS TRABAJADORES AL SERVICIO DEL ESTADO

AVANCE DE GESTION
DEL 01 DE JULIO AL 30 DE SEPTIEMBRE 2018

INFORMACIÓN PROGRAMÁTICA
I.- GASTO POR CATEGORÍA PROGRAMÁTICA

Fuente: Artículo 46 fracción III inciso a) de la LGCG y Capítulo VII del Manual de Contabilidad Gubernamental

INSTITUTO DE PENSIONES PARA LOS TRABAJADORES AL SERVICIO DEL ESTADO

Gasto por Categoría Programática

Del 01 de enero al 30 de septiembre de 2018

Concepto	Egresos					Subejercicio
	Aprobado	Ampliaciones/ (Reducciones)	Modificado	Devengado	Pagado	
	1	2	3 = (1 + 2)	4	5	6 = (3 - 4)
Programas						
Subsidios: Sector Social y Privado o Entidades Federativas y Municipios	**0.00**	**0.00**	**0.00**	**0.00**	**0.00**	**0.00**
Sujetos a Reglas de Operación	0.00	0.00	0.00	0.00	0.00	0.00
Otros Subsidios	0.00	0.00	0.00	0.00	0.00	0.00
Desempeño de las Funciones	**0.00**	**0.00**	**0.00**	**0.00**	**0.00**	**0.00**
Prestación de Servicios Públicos	0.00	0.00	0.00	0.00	0.00	0.00
Provisión de Bienes Públicos	0.00	0.00	0.00	0.00	0.00	0.00
Planeación, seguimiento y evaluación de políticas públicas	0.00	0.00	0.00	0.00	0.00	0.00
Promoción y fomento	0.00	0.00	0.00	0.00	0.00	0.00
Regulación y supervisión	0.00	0.00	0.00	0.00	0.00	0.00
Funciones de las Fuerzas Armadas (Únicamente Gobierno Federal)	0.00	0.00	0.00	0.00	0.00	0.00
Específicos	0.00	0.00	0.00	0.00	0.00	0.00
Proyectos de Inversión	0.00	0.00	0.00	0.00	0.00	0.00
Administrativos y de Apoyo	**0.00**	**0.00**	**0.00**	**0.00**	**0.00**	**0.00**
Apoyo al proceso presupuestario y para mejorar la eficiencia institucional	0.00	0.00	0.00	0.00	0.00	0.00
Apoyo a la función pública y al mejoramiento de la gestión	0.00	0.00	0.00	0.00	0.00	0.00
Operaciones ajenas	0.00	0.00	0.00	0.00	0.00	0.00
Compromisos	**0.00**	**0.00**	**0.00**	**0.00**	**0.00**	**0.00**
Obligaciones de cumplimiento de resolución jurisdiccional	0.00	0.00	0.00	0.00	0.00	0.00
Desastres Naturales	0.00	0.00	0.00	0.00	0.00	0.00
Obligaciones	**389,273,759.03**	**0.00**	**389,273,759.03**	**258,252,510.31**	**258,252,510.31**	**131,021,248.72**
Pensiones y jubilaciones	389,273,759.03	0.00	389,273,759.03	258,252,510.31	258,252,510.31	131,021,248.72
Aportaciones a la seguridad social	0.00	0.00	0.00	0.00	0.00	0.00
Aportaciones a fondos de estabilización	0.00	0.00	0.00	0.00	0.00	0.00
Aportaciones a fondos de inversión y reestructura de pensiones	0.00	0.00	0.00	0.00	0.00	0.00
Programas de Gasto Federalizado (Gobierno Federal)	**0.00**	**0.00**	**0.00**	**0.00**	**0.00**	**0.00**
Gasto Federalizado	0.00	0.00	0.00	0.00	0.00	0.00
Participaciones a entidades federativas y municipios	**0.00**	**0.00**	**0.00**	**0.00**	**0.00**	**0.00**
Costo financiero, deuda o apoyos a deudores y ahorradores de la banca	**0.00**	**0.00**	**0.00**	**0.00**	**0.00**	**0.00**
Adeudos de ejercicios fiscales anteriores	**0.00**	**0.00**	**0.00**	**0.00**	**0.00**	**0.00**
Total del Gasto	**389,273,759.03**	**0.00**	**389,273,759.03**	**258,252,510.31**	**258,252,510.31**	**131,021,248.72**

INFORMACIÓN PROGRAMÁTICA
II.- PROGRAMAS Y PROYECTOS DE INVERSIÓN

Fuente: Artículo 46 fracción III inciso b) de la LGCG

Gobierno del Estado
SEFIN
Coahuila de Zaragoza

INSTITUTO DE PENSIONES PARA LOS TRABAJADORES AL SERVICIO DEL ESTADO

	Julio a Septiembre de 2018			
	Solicitudes	Atendidas	Rechazadas	Pendientes
Préstamos	2,630	1,238	42	1,350
Pensiones	48	44	3	1
TOTAL	**2,678**	**1,282**	**45**	**1,351**

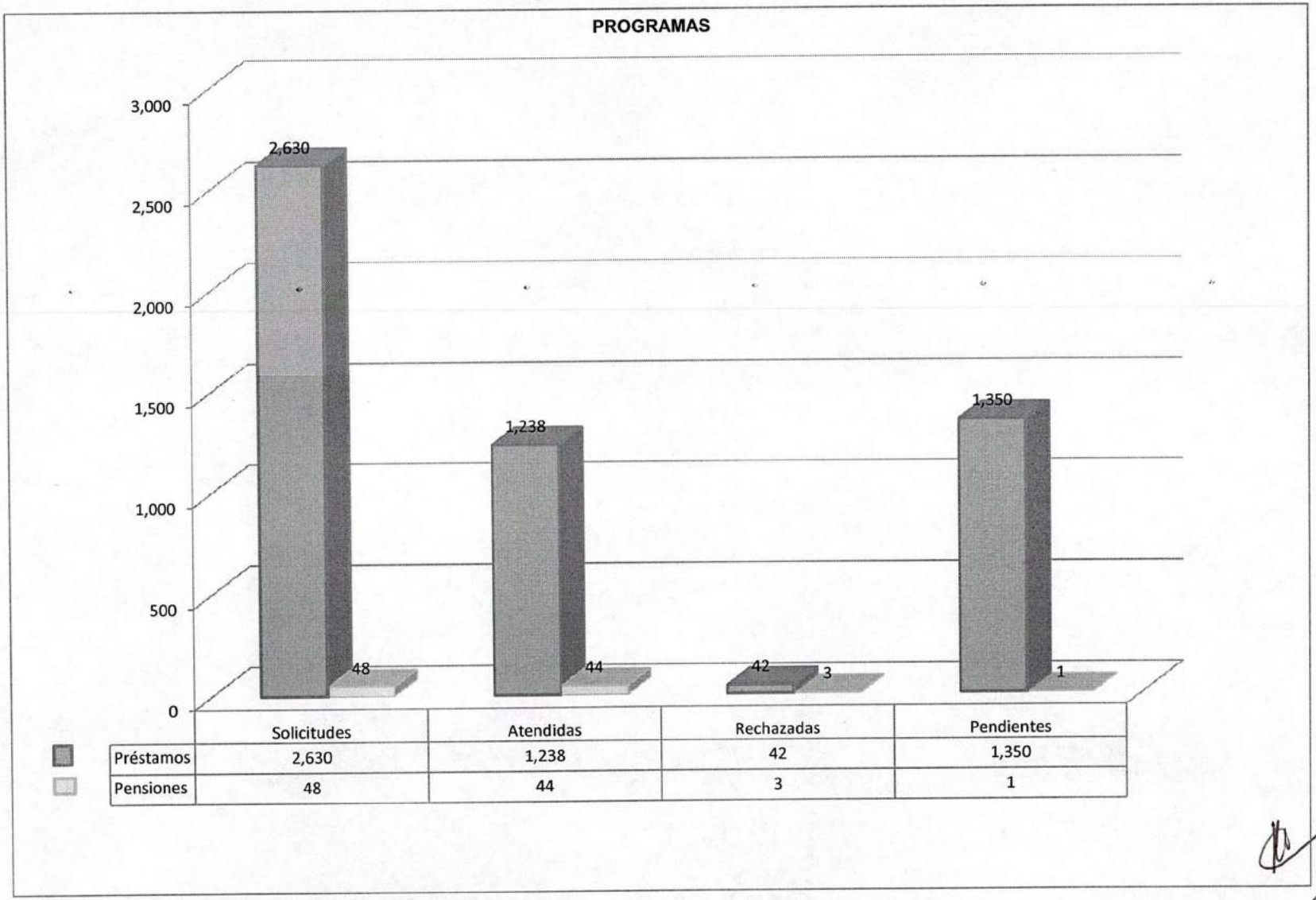

INFORMACIÓN PROGRAMÁTICA
III.- INDICADORES DE RESULTADOS

Fuente: Artículo 46 fracción III inciso c)de la LGCG

Gobierno del Estado Coahuila de Zaragoza — SEFIN

INSTITUTO DE PENSIONES PARA LOS TRABAJADORES AL SERVICIO DEL ESTADO

INDICADORES DE GESTION

	Julio a Septiembre de 2018			
	Solicitudes Proyectadas	Solicitudes Atendidas	Variación	Porcentaje
Préstamos	1,957	1,238	719	63%
Pensiones	62	44	18	71%
TOTAL	**2,019**	**1,282**	**737**	63%

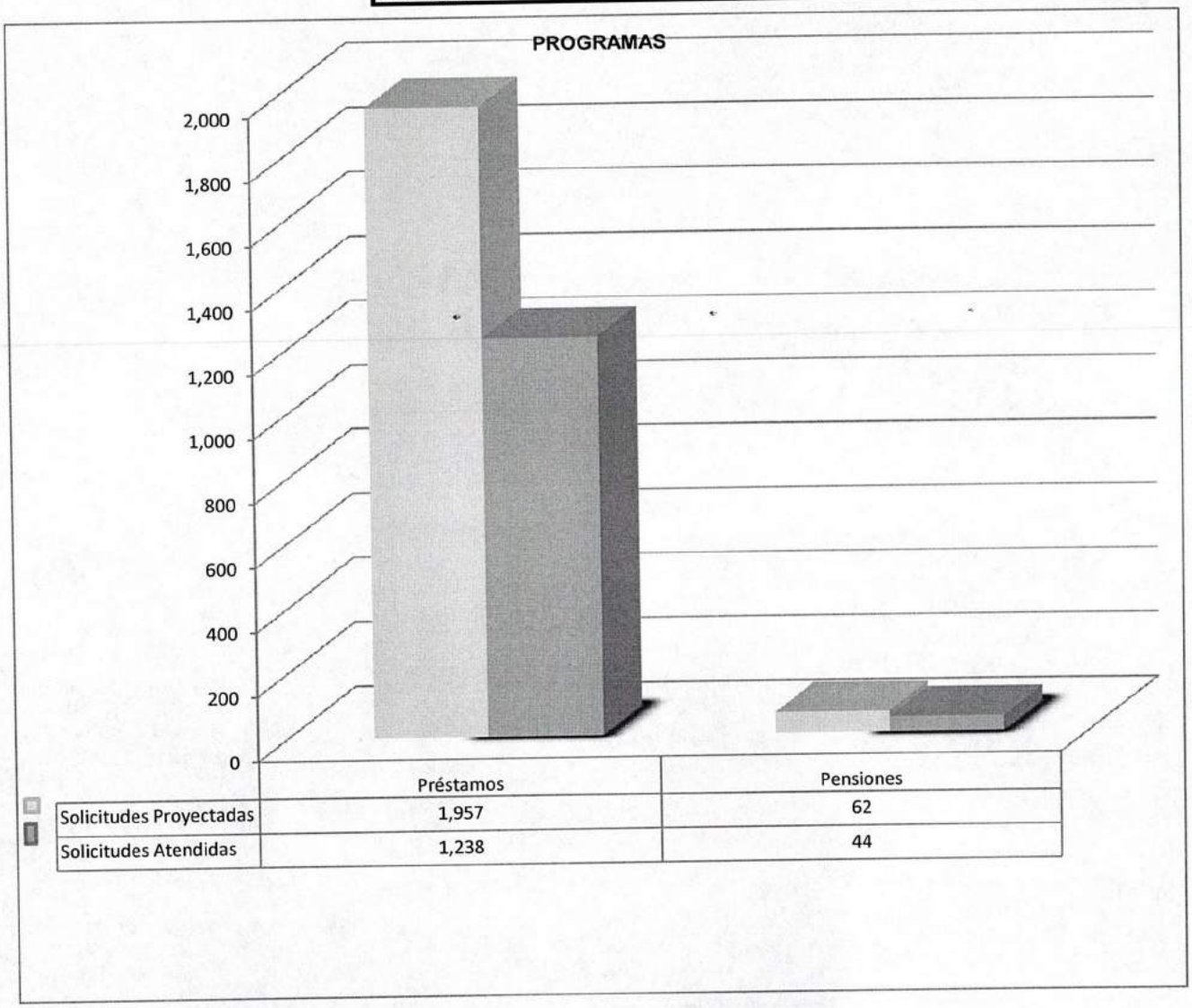

Instituto de Pensiones Para los Trabajadores al Servicio del Estado

El indicador de resultados se obtiene de medir las solicitudes de préstamos y pensiones atendidas, en relación a las proyectadas para el Tercer Trimestre del ejercicio 2018; dando como resultado que al 30 de Septiembre de 2018 fue menor el número de préstamos y pensiones otorgadas, reflejándose en porcentajes del 63% y 71%, respectivamente.

La cantidad de préstamos y pensiones concedidas, se muestra en la gráfica correspondiente.

p.a.

LIC. JOSE LUIS MORENO AGUIRRE
DIRECTOR GENERAL

C.P. PEDRO CASTILLO GUEVARA
CONTADOR GENERAL YADMINISTRATIVO

INFORMACIÓN PROGRAMÁTICA
IV.- EL CUMPLIMIENTO DE LOS OBJETIVOS CONTENIDOS EN LOS PLANES Y PROGRAMAS DE CONFORMIDAD CON LOS INDICADORES APROBADOS EN LOS PRESUPUESTOS CORRESPONDIENTES

Fuente: Artículo13 de la Ley de Rendición de Cuentas y Fiscalización Superior del Estado de Coahuila de Zaragoza

Gobierno del Estado

SEFIN Secretaría de Finanzas

Coahuila de Zaragoza

INSTITUTO DE PENSIONES PARA LOS TRABAJADORES AL SERVICIO DEL ESTADO

En relación a los resultados de la evaluación del desempeño de los programas del Organismo, correspondientes al Informe de Avance de Gestión Financiera correspondiente al Tercer Trimestre del Ejercicio Fiscal 2018, se informa que los programas del Instituto consisten en el otorgamiento de pensiones y préstamos; y éstos se realizan con recursos propios provenientes de las aportaciones del Gobierno del Estado.- El Organismo no desarrolla programas federales, por no recibir recursos de la Federación.

LIC. JOSE LUIS MORENO AGUIRRE
DIRECTOR GENERAL

C.P. PEDRO CASTILLO GUEVARA
CONTADOR GENERAL Y ADMINISTRATIVO

INFORMACIÓN PROGRAMÁTICA
V.- EL PROGRAMA DE SEGURIDAD PÚBLICA

Fuente: Reglas para la Presentación y Contenido del Informe de Avance de Gestión Financiera Correspondiente al Tercer Trimestre del Ejercicio Fiscal 2018.

Gobierno del Estado

SEFIN Secretaría de Finanzas

Coahuila de Zaragoza

Instituto de Pensiones Para los Trabajadores al Servicio del Estado

DADA LA NATURALEZA DE LAS FUNCIONES DEL INSTITUTO, NO SE CUENTA CON PROGRAMAS DE SEGURIDAD PUBLICA

INFORMACIÓN PROGRAMÁTICA
VI.- LOS RESULTADOS DE LA EVALUACIÓN DEL DESEMPEÑO DE LOS PROGRAMAS DE LA ENTIDAD FEDERATIVA Y/O MUNICIPALES; Y DE LOS PROGRAMAS VINCULADOS CON RECURSOS FEDERALES TRANSFERIDOS.

Fuente: Artículo 54 de la LGCG

Gobierno del Estado
SEFIN Secretaría de Finanzas
Coahuila de Zaragoza

La evaluación del desempeño de los programas se realiza de forma anual.

Gobierno del Estado

SEFIN Secretaría de Finanzas

Coahuila de Zaragoza

Anexos

INSTITUTO DE PENSIONES PARA LOS TRABAJADORES AL SERVICIO DEL ESTADO

AVANCE DE GESTION 2018
DEL 01 DE JULIO AL 30 DE SEPTIEMBRE

INFORMACIÓN ADICIONAL
I.- LA RELACIÓN DE BIENES MUEBLES QUE COMPONEN SU PATRIMONIO

Fuente: Artículo 23 de la Ley General de Contabilidad Gubernamental y Acuerdo por el que se determina la norma para establecer la estructura del formato de la relación de bienes que componen el patrimonio del ente público

Ente Público: INSTITUTO DE PENSIONES PARA LOS TRABAJADORES AL SERVICIO DEL ESTADO Relación de Bienes Muebles que componen su patrimonio Al 30 de septiembre de 2018		
Código	Descripción del Bien	Valor en libros
IPTJG-00017	SILLA FIJA TUBULAR CROMADA	5.0067
IPTJG-00419	SILLA FIJA TUBULAR CROMADA	5.0167
IPTPS-00072	SILLA FIJA TUBULAR CROMADA	5.0167
IPTCA-00024	MESA TIPO OVAL DE CONSEJO 2.10x1.10x.75	103.5
IPTCA-00025	MESA DE TRABAJO CUB FORMICA ESMALT	40.05
IPTDG-00018	MESA P/MICROCOMPUTADORA	43.12
IPTCA-00026	MESA DE TRAB 1.50x.75x.75	66.47
CP-0148	SILLON VISITA	59.3
CP-0150	SILLON VISITA	59.3
IPTTO-00002	CREDENZA DE CHAPA DE ENCINO C/2 GAV	156.25
IPTDG-00003	ESCRITORIO 2 PEDESTALES CHAPA ENCINO	173.75
IPTCA-00027	MESA DE TRABAJO C/GAV C/H	66.46
IPTCA-00375	ARCHIVERO 4 GAV	180.59
IPTDG-00034	MESA DE JUNTAS DE 1.8 X.85X.75	158.51
IPTCA-00078	SILLA APILABLE TUBULAR	6.99
IPTDG-00011	MESA DE JUNTAS P/10 PERS	226.16
IPTCA-00037	MESA P/MAQUINA C/RODILLOS	44.49
IPTCA-00009	ESCRITORIO EJECUTIVO DE 1.8 1.8X.75X.75	333.87
IPTCA-00007	ESCRITORIO	417.42
IPTCA-00019	CREDENZA	112.39
IPTCP-0068	SILLON	63.72
IPTCP-0069	SILLON	63.72
CP-0151	SILLON	185.82
IPTCP-00073	SILLON	185.82
IPTCP-00076	SILLON	185.82
IPTCP-00076-1	SILLON	185.82
IPTCP-00155	SOFA	376.55
IPTCA-00259	PERCHERO DE MADERA	37.95
IPTCA-00082	SILLA	51.27
IPTCA-00081	SILLA	51.27
IPTCA-00083	SILLA	51.27
IPTCA-00084	SILLA	51.27
IPTCA-00008	ESCRITORIO	446.25
IPTCA-00379	MESA DE JUNTAS	332.03
IPTCA-05001	ESTANTE METALICO	38.87
IPTCA-05002	ESTANTE METALICO	77.74
IPTCA-05003	ESTANTE METALICO	77.74

IPTCA-05004	ESTANTE METALICO	38.87
IPTCA-05005	ESTANTE METALICO	77.74
IPTCA-05006	ESTANTE METALICO	116.61
IPTCA-05007	ESTANTE METALICO	77.74
IPTCA-00018	CREDENZA	112.39
IPTCA-00001	ESCRITORIO	417.42
IPTMO-00012	CREDENZA	350.3
IPTMO-00013	CREDENZA	350.3
IPTTO-00003	ESCRITORIO	215.69
IPTTO-00004	SILLA	51.29
IPTDG-00005	CREDENZA	392.15
IPTDG-00007	CREDENZA	350.3
IPTDG-00026	SILLON	96.64
IPTDG-00038	SILLON	239.25
IPTDG-00040	SILLON	239.25
IPTST-00006	CREDENZA	543.69
IPTCP-00354	PERCHERO DE MADERA	37.94
IPTST-00005	CREDENZA	112.39
IPTDA-00009	ESCRITORIO	215.7
IPTCA-00002	ESCRITORIO	215.69
IPTCA-00020	CREDENZA	112.38
IPTSP-00012	SILLA	61.55
IPTSP-00013	SILLA	61.55
IPTSP-00014	SILLA	74.45
IPTCA-00012	ESCRITORIO	528.87
IPTCA-00010	ESCRITORIO C/LAT 152X1.O	259.03
IPTPS-00011	MESA PARA MICROCOMPUTADORA	67.85
IPTDG-00006	CREDENZA	914.9
CP-140	SILLAS ESTIBABLE	17
CP-141	SILLAS ESTIBABLE	17
CP-156	SILLAS ESTIBABLE	17
IPTCP-00082	SILLON FIJO TELA	128.18
IPTCP-00083	SILLON FIJO TELA	128.18
IPTCP-00084	SILLON FIJO TELA	128.18
IPTCP-00085	SILLON FIJO TELA	128.18
IPTCP-00154	SOFA DE UNA PLAZA	60.54
IPT-00069	SILLAS ESTIBABLE	17
IPT-00070	SILLAS ESTIBABLE	80.15
IPT-00087	SILLAS ESTIBABLE	80.15
IPT-00068	SILLAS ESTIBABLE	17
IPT-242	ESCRITORIO METALICO	305.93
IPTCA-00029	MESA DE TRABAJO	658.38
IPTCA-00030	MESA DE TRABAJO	131.55
IPTCA-00126	ESCRITORIO METALICO	305.93

IPTCA-00373	SILLAS ESTIBABLE	80.15
IPTCA-00378	SILLAS ESTIBABLE	80.15
IPTPS-00008	MESA DE TRABAJO	131.54
IPTPS-00024	SILLA SECRETARIAL	110.48
IPTPS-00058	SILLAS ESTIBABLE	16.99
IPTCA-00040	MESA P/MAQUINA	95.75
IPTMO-00221	ESCRITORIO MET	305.93
IPTPN-00162	SILLAS ESTIBABLE	17
IPTPN-00163	SILLAS ESTIBABLE	16.99
IPTPN-00164	SILLAS ESTIBABLE	16.99
IPTPN-00165	SILLAS ESTIBABLE	16.99
IPTTO-00176	SILLAS ESTIBABLE	16.99
IPTTO-00233	MESA DE TRABAJO	131.54
IPTCA-00419	SILLA ESTIBABLE	80.14
IPTDG-00105	SILLAS ESTIBABLE	16.99
IPTIG-00010	SILLA SECRETARIAL	110.49
IPTIG-00008	SILLA SECRETARIAL	110.49
IPTIG-00057	MESA DE TRABAJO	131.54
IPTPA-00480	SILLAS ESTIBABLE	16.99
IPTDG-00004	CREDENZA	1428.08
IPTJG-00013	SILLA SECRETARIAL	110.49
IPTPS-00029	SILLAS ESTIBABLE	16.99
IPT-00284	SILLA ESTIBABLE	16.99
IPTJG-00018	SILLA SECRETARIAL	110.51
IPTPS-00001	ESCRITORIO	291.26
IPTPS-00073	SILLAS ESTIBABLE	16.99
IPTPS-00074	SILLAS ESTIBABLE	16.99
IPTPS-00028	SILLAS ESTIBABLE	16.99
IPTPS-00055	SILLAS ESTIBABLE	16.99
IPTST-00015	SILLA SECRETARIAL	110.51
IPTCA-00376	ARCHIVERO 4 GAV	221.72
IPTCA-05008	ESTANTE METALICO	95.53
IPTCA-05009	ESTANTE METALICO	95.53
IPTCA-05010	ESTANTE METALICO	95.54
IPTCA-05011	ESTANTE METALICO	95.54
IPTJG-00029	ARCHIVERO DE 4 G	196.37
IPTPS-00015	CREDENZA	584.5935
IPTTO-00007	ARCHIVERO MET. DE 4 GAV	211.6
IPTTO-00008	ARCHIVERO MET. DE 4 GAV	211.6
IPTTO-00204	CAJA FUERTE	993.6
IPTPN-00002	ARCHIVERO MET. DE 4 GAV	211.6
IPTPN-00003	ARCHIVERO MET. DE 4 GAV	211.6
IPTPN-00004	ARCHIVERO METALICO	211.6
IPTCP-00548	ESCRITORIO META DE 1-52 X .75,2	206.42

IPTMO-00015	ESCRITORIO META DE 1-52 X .75,1	206.42
IPTTO-00139	PERCHERO MET. IMITACION MADERA	100.63
IPTJG-00007	ARCHIVERO CREDENZA	276
IPTJG-00028	ARCHIVERO MET DE 4 GAV	288.3
IPTJG-00030	ARCHIVERO	23.41
IPTCA-00450	ESCRITORIO METALICO EJEC 1.2 X.76X.76,2	209.13
IPTCA-00006	ESCRITORIO METALICO EJEC 1.2 X.76X.76,1	209.13
IPTCA-00241	VITRINA ALUM DE 1.8 MTS	366.51
IPTCA-00242	VITRINA ALUM. DE 1.2 MTS	272.06
IPTTO-00155	ESCRITORIO ESTUDIANTIL MET 1.2X..65X.76	188.725
IPTTO-00255	ESCRITORIO ESTUDIANTIL MET 1.2X..65X.76	188.735
IPTPN-00006	ESCRITORIO DE 1 CAJA	174.925
IPTPS-00059	ESCRITORIO DE 1 CAJA	174.935
IPTDG-00056	PERCHERO DE 1.74 C/BASE REDOND	60.42
IPTPS-00032	ARCHIVERO METALICO 4 GAV	301.54
IPTCA-00036	MESA P/COPIADORA	90
IPTCA-00124	ARCHIVERO	166.94
IPTCA-00125	ARCHIVERO	166.95
IPTCA-00126	ARCHIVERO	166.95
IPTCA-00127	ARCHIVERO	166.94
IPTCA-00128	ARCHIVERO	166.94
IPTCA-00129	ARCHIVERO	166.94
IPTCA-00130	ARCHIVERO	166.94
IPTMO-00001	ARCHIVERO DE 2 GAV	110.88
IPTCA-00042	SILLON	477.25
IPTTO-00006	MESA DE 1.1. X.60X.60	181.12
IPTCA-00035	MESA PARA T.V.	49
IPTCA-00038	MESA DE MAQUINA C/ROD	65.88
IPTST-00003	ESCRITORIO	212.49
IPTCP-00361	VITRINA PARA BARANDERA	165
IPTCA-05012	ESTANTE METALICO	122.38
IPTCA-05013	ESTANTE METALICO	122.38
IPTCA-05014	ESTANTE METALICO	122.38
IPTCA-05015	ESTANTE METALICO	122.38
IPTCA-05016	ESTANTE METALICO	122.37
IPTCA-05017	ESTANTE METALICO	122.37
IPTCA-05018	ESTANTE METALICO	122.37
IPTCA-05019	ESTANTE METALICO	122.37
IPTCA-00236	ESCALERADOBLE 9 ESC 2.75 M	483.54
IPTCA-05020	ESTANTE METALICO	168.67
IPTCA-05021	ESTANTE METALICO	168.67

IPTCA-05022	ESTANTE METALICO	168.66
IPTCA-05023	ESTANTE METALICO	168.66
IPTCA-05024	ESTANTE METALICO	168.67
IPTCA-05025	ESTANTE METALICO	168.67
IPTDG-00019	SALA 3-2-1 BARCELONA	1837.51
IPTCA-00382	MESA DE CENTRO RECT	170
IPTPS-00084	MESA DE CENTRO RECT	170
IPTCP-00014 Y 15	CASILLER EN MADERA PINO BARNIZADO	488.75
IPTJG-00001	ESCRITORIO 106X.50X.77	320.41
IPTCA-00362	ARCHIVERO MET 4 GAV	645.15
IPTST-00002	ESCRITORIO 106X.50X.77 PRINTAFORM	320.41
IPTST-00002	ESCRITORIO 106X.50X.77 PRINTAFORM	320.41
IPTCA-00023	ESCRITORIO P/COMPUTO 106X.50X.77	320.41
IPTCA-00052	SILLA SECRETARIAL	175
IPTPN-00156	SILLA SECRETARIAL	175
IPTSP-00010	SILLA SECRETARIAL	175
IPTTO-00240	SILLON EJECUTIVO RESP ALTO C/B CAFÉ	759
IPTCP-00037	MESA DE TRABAJO	200
IPTMO-00025	MUEBLE (LIBRERO)	149.5
IPTIG-00006	MESA P/COMPUTADORA E IMPRESORA	3096.37
IPTCA-00099	CAJA FUERTE DE 29" DE FTE; 60"A,29"FONDO	6325
IPTCA-00100	CAJA FUERTE DE 29" DE FTE; 60"A,29"FONDO	6325
IPTJG-00012	SILLA SECRETARIAL S/B GIRAT C/ROD ERGO	569.25
IPTST-00011	MUDULO DE COMPUTO	982.5
IPTDG-00036	SILLA SECRET	505.35
IPTDG-00027	SILLA EJEC. S/DESCANSAB	569.25
IPTDG-00028	SILLA EJEC. S/DESCANSAB	569.25
IPTDG-00029	SILLA EJEC. S/DESCANSAB	569.25
IPTDG-00030	SILLA EJEC. S/DESCANSAB	569.25
IPTDG-00031	SILLA EJEC. S/DESCANSAB	569.25
IPTDG-00032	SILLA EJEC. S/DESCANSAB	569.25
IPTDG-00033	SILLA EJEC. S/DESCANSAB	569.25
IPTDG-00034	SILLA EJEC. S/DESCANSAB	569.25
IPTDG-00035	SILLA EJEC. S/DESCANSAB	569.25
IPTMO-00027	SILLA C/BRAZOS	241.5
IPTMO-00028	SILLA C/BRAZOS	241.5
IPTMO-00029	SILLA C/BRAZOS	241.5
IPTMO-00030	SILLA C/BRAZOS	241.5
IPTMO-00031	SILLA C/BRAZOS	241.5

IPTMO-00034	1 ARCHIVERO DE 4 GAV NOVA	925.75
IPTCA-00131	ARCHIVERO 4 GAV DE 30X70X1.32	1082.15
IPTSA-00135	ARCHIVERO 4 GAV	1082.15
CP-142	MESA EXPLORACION	1794.01
IPTCP-00383	VITRINA	854.99
IPTCP-00384	BASCULA C/ALTIMETRO	1347.62
IPTCP-00444	ESTUCHE DE DIAGNOSTICO	804.55
IPTCP-05001	ESCALERILLA	159.38
IPTCP-05002	ONE TOUCH	395.02
IPTCP-05003	BAUMANOMETRO C/ESTETO	147.87
IPTCA-00119	ARCHIV MET DE 4 GAV	876.88
IPTCA-00117	ARCHIV MET DE 4 GAV	876.88
IPTCA-00118	ARCHIV MET DE 4 G	876.88
IPTCA-00110	ARCHIV MET DE 4 GAV	876.87
IPTCA-00123	ARCHIV MET DE 4 GAV	876.87
IPTCA-00120	ARCHIV MET DE 4 G	876.87
IPTMO-00050	SILLA ESTIBABLE VINIL C/SOPORTE	62.495
IPTMO-00051	SILLA ESTIBABLE VINIL C/SOPORTE	62.495
IPTMO-00052	SILLA ESTIBABLE VINIL C/SOPORTE	62.495
IPTMO-00053	SILLA ESTIBABLE VINIL C/SOPORTE	62.495
IPTMO-00054	SILLA ESTIBABLE VINIL C/SOPORTE	62.495
IPTMO-00055	SILLA ESTIBABLE VINIL C/SOPORTE	62.495
IPTMO-00056	SILLA ESTIBABLE VINIL C/SOPORTE	62.495
IPTMO-00057	SILLA ESTIBABLE VINIL C/SOPORTE	62.495
IPTMO-00058	SILLA ESTIBABLE VINIL C/SOPORTE	62.505
IPTMO-00059	SILLA ESTIBABLE VINIL C/SOPORTE	62.505
IPTMO-00060	SILLA ESTIBABLE VINIL C/SOPORTE	62.505
IPTMO-00061	SILLA ESTIBABLE VINIL C/SOPORTE	62.505
IPTMO-00062	SILLA ESTIBABLE VINIL C/SOPORTE	62.505
IPTMO-00063	SILLA ESTIBABLE VINIL C/SOPORTE	62.505
IPTMO-00064	SILLA ESTIBABLE VINIL C/SOPORTE	62.505
IPTMO-00065	SILLA ESTIBABLE VINIL C/SOPORTE	62.505
IPTMO-00066	SILLA ESTIBABLE VINIL C/SOPORTE	62.505
IPTMO-00067	SILLA ESTIBABLE VINIL C/SOPORTE	62.505

IPTMO-00068	SILLA ESTIBABLE VINIL C/SOPORTE	62.505
IPTMO-00069	SILLA ESTIBABLE VINIL C/SOPORTE	62.505
IPTMO-00070	SILLA ESTIBABLE VINIL C/SOPORTE	62.505
IPTMO-00071	SILLA ESTIBABLE VINIL C/SOPORTE	62.505
IPTMO-00072	SILLA ESTIBABLE VINIL C/SOPORTE	62.505
IPTMO-00073	SILLA ESTIBABLE VINIL C/SOPORTE	62.505
IPTMO-00074	SILLA ESTIBABLE VINIL C/SOPORTE	62.505
IPTMO-00075	SILLA ESTIBABLE VINIL C/SOPORTE	62.505
IPTMO-00076	SILLA ESTIBABLE VINIL C/SOPORTE	62.505
IPTMO-00077	SILLA ESTIBABLE VINIL C/SOPORTE	62.505
IPTMO-00078	SILLA ESTIBABLE VINIL C/SOPORTE	62.505
IPTMO-00079	SILLA ESTIBABLE VINIL C/SOPORTE	62.505
IPTMO-00080	SALA 3 PZAS	1450
IPTMO-00084	CENTRO ENTRETENIM MOD RUIZ	822.5
IPTMO-00085	JGO DE 3 MESAS	724.96
IPTMO-00086	ANTECOMEDOR (8 SILL TAPIZ TELA)	917.5
IPT-00212	MESA DE 2.40 M.2	399.5
IPT-00035	MESA DE 2.40 M.2	399.5
IPTIG-00058	MESA CONFERENCIA	191.45
IPTCA-00053	SILLAS SECRET GIRAT C/ROD TELA	276
IPTCA-00046	SILLAS SECRET GIRAT C/ROD TELA	276
IPTST-00051	SILLAS SECRET GIRAT C/ROD TELA	276
IPTPS-00025	SILLAS SECRET GIRAT C/ROD TELA	276
IPTTO-00236	SILLAS SECRET GIRAT C/ROD TELA	276
IPTMO-00142	SILLAS ESTIBABLE VINIL C/SOPORTE,	62.495
IPTMO-00143	SILLAS ESTIBABLE VINIL C/SOPORTE,	62.495
IPTMO-00144	SILLAS ESTIBABLE VINIL C/SOPORTE,	62.495
IPTMO-00145	SILLAS ESTIBABLE VINIL C/SOPORTE,	62.505
IPTMO-00146	SILLAS ESTIBABLE VINIL C/SOPORTE,	62.505
IPTMO-00147	SILLAS ESTIBABLE VINIL C/SOPORTE,	62.505

IPTMO-00148	SILLAS ESTIBABLE VINIL C/SOPORTE,	62.505
IPTMO-00149	SILLAS ESTIBABLE VINIL C/SOPORTE,	62.505
IPTMO-00150	SILLAS ESTIBABLE VINIL C/SOPORTE,	62.505
IPTMO-00151	SILLAS ESTIBABLE VINIL C/SOPORTE,	62.505
IPTCA-00106	ARCHIVERO MET DE 4 GAV C/REFUERZOS	1313.3
IPTCA-00107	ARCHIVERO MET DE 4 GAV C/REFUERZOS	1313.3
IPTCA-00073	SILLAS PARA RECEPCION C/BRAZ	333.5
IPTCA-00074	SILLAS PARA RECEPCION C/BRAZ	333.5
IPTTO-00141	ARCHIVERO MET DE 4 GAV C/REFUERZOS,5	1313.3
IPTST-00007	CREDENZA DE 1.8	1543.87
IPTIG-00040	ARCHIVERO MET DE 4 G	1313.3
IPTST-00021	ARCHIVERO MET DE 4 GAV C/REFUERZOS	1313.3
IPTCA-00048	SILLA SECRET C/P TAPIZ TELA	276
IPTCP-00431	MAQUINAS DE COSER 90 FUNCIONES	1035
IPTCP-00432	MAQUINAS DE COSER 90 FUNCIONES	1035
IPTCP-00464	SOBREILADORAS SEMINDUST	690
IPTCP-0381	SOBREILADORAS SEMINDUST	690
IPTMO-00126	SOBREILADORAS SEMINDUST	690
IPT-0282	GABINETE UNIVERSAL C/ENTR FIJOS OFICS	908.5
IPTCP-00008	1 LOCKER MET 1 PTA C/PORTACAND OFICS	506
IPTCP-00042	MESAS 2.50 MTS	407.510714
IPTCP-00043	MESAS 2.50 MTS	407.510714
IPTCP-00045	MESAS 2.50 MTS	407.510714
IPTCP-00046	MESAS 2.50 MTS	407.510714
IPTCP-00047	MESAS 2.50 MTS	407.510714
IPTCP-00048	MESAS 2.50 MTS	407.510714
IPTCP-00049	MESAS 2.50 MTS	407.500714
IPTCP-00050	MESAS 2.50 MTS	407.500714
IPTCP-00051	MESAS 2.50 MTS	407.500714
IPTCP-00052	MESAS 2.50 MTS	407.500714
IPTCP-00053	MESAS 2.50 MTS	407.500714
IPTCP-00054	MESAS 2.50 MTS	407.500714
IPTCA-00027	MESAS 2.50 MTS	407.500714
IPTPA-00299	MESAS 2.50 MTS	407.500714
CP-001 a CP-059	59 SILLAS ESMALTADAS	5280.5
IPTJG-00022	SILLA TAPIZ VINIL	89.13
IPTJG-00023	SILLA TAPIZ VINIL	89.13
IPTSP-05001	SILLA SECRET GIRATORIA	276

IPTPS-00019	SILLON FIJOS C/DESC TELA	218.5
IPTPS-00020	SILLON FIJOS C/DESC TELA	218.5
IPTPS-00030	SILLA TAPIZ VINIL	89.12
IPTPS-00067	SILLA TAPIZ VINIL	89.12
IPTCP-0172	SILLAS P/ANTECOMEDOR	262.499917
IPTCP-0173	SILLAS P/ANTECOMEDOR	262.499917
IPTCP-0174	SILLAS P/ANTECOMEDOR	262.499917
IPTCP-0175	SILLAS P/ANTECOMEDOR	262.499917
IPTCP-0176	SILLAS P/ANTECOMEDOR	262.499917
IPTCP-0177	SILLAS P/ANTECOMEDOR	262.499917
IPTCP-00035	MESA PARA ANTECOMEDOR	831.5035
IPTCA-00109	ARCHIVERO MET. REFORZADO DE 4 G	1104
IPTCA-00112	ARCHIVERO MET. REFORZADO DE 4 G	1104
IPTCA-00022	CENTRO DE COMPUTO	493.5
IPTCA-00021	CENTRO DE COMPUTO	493.5
IPTMO-00043	CENTRO DE COMPUTO	493.5
IPTPN-00157	CENTRO DE COMPUTO	493.5
IPTTO-00010	CENTRO DE COMPUTO	493.5
IPTDG-00015	JUEGO DE MESAS 3 PZAS (CON CRISTAL)	1317.5
IPTDG-00020	SALA 3 PZ VINIPIEL	2844
IPTCA-00113	ARCHIVERO MET. REFORZADO DE 4 G	1104
IPTCA-00111	ARCHIVERO MET. REFORZADO DE 4 G	1104
IPTDG-00091	CENTRO DE ENTRETENIMIENTO	2494.5
IPTPN-00018 A IPTPN-00027	10 MESAS RECTANGULARES	4445.02
IPTPN-00028 A IPTPN-00137	110 SILLAS ESTIBABLES	9515.04
IPTTO-00021 A IPTTO-00030	10 MESAS RECTANGULARES	4445.01
IPTTO-00031 A IPTTO-00130 Y DE IPTTO-00157 A IPTTO-00171	115 SILLAS ESTIBABLES DE	9947.53
CP-060 a CP-109	50 SILLAS ESMALTADAS	4450
IPTMO-00097	MESAS DE 2.40 MTS	444.5
IPTMO-00098	MESAS DE 2.40 MTS	444.5
IPTMO-00099	*MESAS DE 2.40 MTS	444.51
IPTMO-00100	MESAS DE 2.40 MTS	444.51
IPTMO-00101	MESAS DE 2.40 MTS	444.51
IPTMO-00152 A 191	40 SILLAS ESMALTADAS	3559.99
IPTMO-00205	MESA CONFERENCIA	222.5
IPTMO-00206	MESA CONFERENCIA	222.5
IPTCA-00114	ARCHIVEROS MET. DE 4 G	1190.25
IPTIG-00013	ARCHIVERO MET. DE 4 G	1190.25
IPTST-00022	ARCHIVEROS MET. DE 4 GAV	1190.25
IPTST-00063	ARCHIVEROS MET. DE 4 GAV	1190.25
IPTPS-00026	SILLA	284.63

IPTPS-00021	1 SILLON EJEC EN NEGRO C/RESP ALTO	833.75
IPTCA-00143	ARCHIV MET DE 4 GAV	1190.25
IPT-00062	SILLA SECRET ARIAL	284.62
IPTPS-00034	ARCHIVEROS MET. DE 4 GAV	1190.25
IPTDG-00050	SILLA FIJA EN TELA	207
IPTDG-00044	SILLA FIJA EN TELA	207
IPTDG-00045	SILLA FIJA EN TELA	207
IPTDG-00046	SILLA FIJA EN TELA	207
IPTDG-00047	SILLA FIJA EN TELA	207
IPTDG-00048	SILLA FIJA EN TELA	207
IPTDG-00049	SILLA FIJA EN TELA	207
IPT-042	SILLA FIJA EN TELA	207
IPTDG-00043	SILLA FIJA EN TELA	207
IPTDG-00017	MUEBLE P/COMPUTADORA	749.23
IPTCA-00016	PENINSULAS C/LATERAL	1504.7005
IPTCA-00015	PENINSULAS C/LATERAL	1504.7005
IPTCA-00014	PENINSULAS C/LATERAL	1504.7005
IPTJG-00003	PENINSULA C/LATERAL	1504.7005
IPTCA-00013	PENINSULAS C/LATERAL	1504.7005
IPTJG-00002	PENINSULAS C/LATERAL	1504.7005
IPTJG-00005	PENINSULAS C/LATERAL	1504.7005
IPTJG-00004	PENINSULAS C/LATERAL	1504.7005
IPTPS-00007	PENINSULAS C/LATERAL	1504.7005
IPTDG-00057	MUEBLE P/REFRIGERADOR	2673.75
IPTTO-00222	CENTRO DE ENTRETENIMIENTO	845
IPTPN-00138	JGO SALA	5700
IPTPN-00143	PENINSULA DE 1.5X-75X.75	1549.998
IPTTA-00038	ARCHIVERO VERTICAL DE 2 GAVETAS	981.75
IPTPN-00139	MUEBLE P/T.V.	1135
IPTPN-00140	JGO MESAS 3PZ	815.5
IPTPN-00184	JGO CONSULTORIO	3450
IPTPN-00185	SILLA DE RUEDAS	1300.0005
IPTPN-00186	SET DE BAUMANOMETRO CON ESTETOSCOPIO	150.0005
IPTPN-00187	ESTUCHE DE DISECCION DE 11 PZAS	100
IPTDG-00006	CREDENZA DE 1.5 C/2 CAJONES Y 1 P/ARCHV LAT	1273.62
IPTST-00019	ARCHIVERO DE 4 GAV DE MADERA COMPRIMEDA	1610
IPTTO-00154	ANTECOMEDOR 6 SILLAS	1549.2525
CP-110	SILLA ESMALTADA	97.55
CP-111	SILLA ESMALTADA	97.55
CP-112	SILLA ESMALTADA	97.55
CP-113	SILLA ESMALTADA	97.55

IPTMO-00102	MESA 2.43	432.75
IPTDG-00016	MESA	432.75
IPTTO-00192	ARCHIVERO MET DE 4 G	1190.25
IPTTO-00226	SILLA SECRETARIAL	333.5
IPTCA-00122	ARCHIVERO MET. DE 4 G	1190.25
IPTTO-00187	ARCHIVERO MET DE 4 G	1190.25
IPTTO-00191	ARCHIVERO MET DE 4 G	1190.25
IPTTO-00193	JGO CONSULTORIO DE 5 PZAS	2846.25
IPTTO-00194	BASCULA PARA CONSULTORIO	1122.98
IPTTO-00195	1 SILLA DE RUEDAS	552
IPTTO-00196	1 ESTUCHE DE DISECCION DE 13 PZAS	179.97
IPTTO-00197	BAUMNOMETRO CON ESTETOSCOPIO	126.5
IPTTO-00199	JGO DE MESAS	1499.5
IPTCA-00116	ARCHIVERO MET DE 4 G	1190.25
IPTCA-00115	ARCHIVERO MET. DE 4 G	1190.25
IPTCA-00108	ARCHIV MET DE 4 GAV	1190.25
IPTCA-00121	ARCHIV MET DE 4 GAV	1190.25
IPTCA-00017	CREDENZA DE 1 PEDEST C/C Y GAB	1273.64
IPTCA-05026	ESTANTE METALICO	207
IPTCA-05027	ESTANTE METALICO	207
IPTCP-00184	SILLA ESMALTADA	97.5
IPTCP-00185	SILLA ESMALTADA	97.5
IPTCP-00186	SILLA ESMALTADA	97.5
IPTCP-00187	SILLA ESMALTADA	97.5
IPTCP-00202	SILLA ESMALTADA	97.5
IPTCP-00203	SILLA ESMALTADA	97.5
IPTCP-00204	SILLA ESMALTADA	97.5
IPTCP-00205	SILLA ESMALTADA	97.5
IPTCP-00232	SILLA ESMALTADA	97.5
IPTCP-00233	SILLA ESMALTADA	97.5
IPTCP-00234	SILLA ESMALTADA	97.5
IPTCP-00235	SILLA ESMALTADA	97.5
IPTCP-00236	SILLA ESMALTADA	97.5
IPTCP-00248	SILLA ESMALTADA	97.5
IPTCP-00249	SILLA ESMALTADA	97.5
IPTCP-00250	SILLA ESMALTADA	97.5
IPTCP-00251	SILLA ESMALTADA	97.5
IPTCP-00258	SILLA ESMALTADA	97.5
IPTCP-00259	SILLA ESMALTADA	97.5
IPTCP-00260	SILLA ESMALTADA	97.5
IPTCP-00277	SILLA ESMALTADA	97.5
IPTCP-00291	SILLA ESMALTADA	97.5
IPTCP-00292	SILLA ESMALTADA	97.5

IPTCP-00312	SILLA ESMALTADA	97.5
IPTCP-00319	SILLA ESMALTADA	97.5
IPTCP-00026	MESA REDONDA	107.75
IPTCP-00029	MESA REDONDA	107.75
IPTCP-00030	MESA REDONDA	107.75
IPTCP-00031	MESA REDONDA	107.75
IPTCP-00032	MESA REDONDA	107.76
IPTCP-00350	PIZARRON 1.8X2.7	136.84
IPTCP-00351	PIZARRON 1.8X2.7	136.84
IPTCP-00496	GABINETE	686.56
IPTCA-05026	MESAS DE 1.22 CM	198.98
IPTMO-00023	SILLA ESMALTADA	97.5
IPTMO-00217	GABINETE	686.56
IPTMO-00218	GABINETE	686.56
IPTTO-00174	MESA 1.22 CMS	199
IPTTO-00175	MESA 1.22 CMS	199
IPTST-00005	MESAS DE 1.22 CM	198.96
IPTPN-00203	MAQUINA DE COSER RECTA	600
IPTTO-00223	MAQUINA DE COSER PORTATIL DE ZIGZAG FAM	900
IPTTO-00208	SILLA	20.4
IPTTO-00209	SILLA	20.4
IPTTO-00210	SILLA	20.4
IPTTO-00211	SILLA	20.4
IPTTO-00212	SILLA	20.4
IPTTO-00213	SILLA	20.4
IPTTO-00214	SILLA	20.4
IPTTO-00215	SILLA	20.4
IPTTO-00216	SILLA	20.4
IPTTO-00217	SILLA	20.4
IPTTO-00218	SILLA	20.4
IPTTO-00219	SILLA	20.4
IPTTO-00205	MESA REDONDA	104
IPTTO-00206	MESA REDONDA	104
IPTTO-00207	MESA REDONDA	104
IPTCA-05028	ESTANTE METALICO	338.1
IPTCA-05029	ESTANTE METALICO	338.1
IPTCA-05030	ESTANTE METALICO	338.1
IPTCA-05031	ESTANTE METALICO	338.1
IPTCA-05032	ESTANTE METALICO	338.1
IPTCA-05033	ESTANTE METALICO	338.1
IPTCA-05034	ESTANTE METALICO	338.1
IPTCA-05035	ESTANTE METALICO	338.1
IPTCA-05036	ESTANTE METALICO	338.1
IPTCA-05037	ESTANTE METALICO	338.1

IPTCA-05038	ESTANTE METALICO	338.1
IPTCA-05039	ESTANTE METALICO	338.1
IPTCA-05040	ESTANTE METALICO	338.1
IPTCA-05041	ESTANTE METALICO	338.1
IPTCA-05042	ESTANTE METALICO	338.1
IPTCA-05043	ESTANTE METALICO	338.1
IPTCA-05044	ESTANTE METALICO	338.1
IPTCA-05045	ESTANTE METALICO	338.1
IPTCA-05046	ESTANTE METALICO	338.1
IPTCA-05047	ESTANTE METALICO	338.1
IPTCA-05048	ESTANTE METALICO	338.1
IPTCA-05049	ESTANTE METALICO	338.1
IPTCA-05050	ESTANTE METALICO	338.1
IPTCA-05051	ESTANTE METALICO	338.1
IPTCA-05052	ESTANTE METALICO	338.1
IPTCA-05053	ESTANTE METALICO	338.1
IPTCA-05054	ESTANTE METALICO	338.1
IPTCA-05055	ESTANTE METALICO	338.1
IPTCA-05056	ESTANTE METALICO	338.1
IPTCA-05057	ESTANTE METALICO	338.1
IPTCA-05058	ESTANTE METALICO	338.1
IPTCA-05059	ESTANTE METALICO	338.1
IPTJG-00010	SILLON EJECUTIVO C/DESCANSA BRAZOS TUBUL	479.55
IPTPN-00198	SILLA SECRET C/DESCANSABRAZOS	333.5
IPTPN-00199	SILLA SECRET C/DESCANSABRAZOS	333.5
IPTCP-00004	ESCRITORIO EJEC DE 2 PEDES C/CAJON Y GAV	1667.5
IPTCP-00005	CREDENZA DE 1 PEDEST C/CAJON Y GAV	897
IPTCP-00151	SILLON EJECUTIVO ERGONOMICO	575
IPTCP-0337	SILLA CLUB	24.5
IPTCP-0338	SILLA CLUB	24.5
IPTCP-0339	SILLA CLUB	24.5
IPTCP-0340	SILLA CLUB	24.5
IPTCP-0341	SILLA CLUB	24.5
IPTCP-0342	SILLA CLUB	24.5
IPTCP-0343	SILLA CLUB	24.5
IPTCP-0344	SILLA CLUB	24.5
IPTCP-0345	SILLA CLUB	24.5
IPTCP-0346	SILLA CLUB	24.5
IPTCP-0347	SILLA CLUB	24.5
IPTCP-0348	SILLA CLUB	24.5
IPTCP-0436	SILLA CLUB	24.5

IPTCP-0437	SILLA CLUB	24.5
IPTCP-0438	SILLA CLUB	24.5
IPTCP-0439	SILLA CLUB	24.5
IPTCP-0440	SILLA CLUB	24.5
IPTCP-0441	SILLA CLUB	24.5
IPTCP-0442	SILLA CLUB	24.5
IPTCP-0443	SILLA CLUB	24.5
IPTSA-00131	JGO CONSULTORIO COMPLETO 5 PZAS	3097.24
IPTSA-00132	BASCULA	1242
IPTSA-00133	1 KIT BAUMANOMETRO Y ESTETOS	78.5
IPTSA-00134	1 ESTETOSCOPIO SENCILLO	37.5
IPTIG-00005	MODULO 120CPU "L"	1588.5015
IPTSA-00001	1 ESCRIT 117 EJECUTIVO S/CAJON GRAFITO	1565.15
IPTSA-00002	1 RETORNO 127 CPU P/ESCRIT EJEC GRAFITO	647.45
IPTSA-00015	1 SILLON EJECUTIVO VINIL PIEL NEGRO	569.25
IPTSA-00120	1 ARCHIVERO DE 2 GAV C/CHAPA GRAFITO	841.23
IPTIG-00002	MODULO 120CPU "L" COLOR GRAFITO	1588.5015
IPTIG-00003	MODULO 120CPU "L" COLOR GRAFITO	1588.5015
IPTIG-00016	ARCHIVERO MOVIL C-CHAPA 2G	550.85
IPTSA-00014	JGO DE MESAS 3	740
IPTSA-00016	SALA DE 3 PZAS	1600
IPTSA-00020 A 119	100 SILLA ESTIBABLE TUBULAR 1/2 TAPIZ VINIL NEGRO	8450.2
IPTSA-00123	CENTRO ENTRETENIM	1875
IPTIG-00014	ARCHIVERO DE 2 GAV C/CHAPA	842.37
IPTIG-00015	ARCHIVERO DE 2 GAV C/CHAPA	842.38
IPTSA-00004 A 13	10 MESAS PLEGABLES 2.44 X .76 M	4556.15
IPTCA-05060	ESTANTE METALICO	373.75
IPTCA-05061	ESTANTE METALICO	373.75
IPTCA-05062	ESTANTE METALICO	373.75
IPTCA-05063	ESTANTE METALICO	373.75
IPTCA-05064	ESTANTE METALICO	373.75
IPTCA-05065	ESTANTE METALICO	373.75
IPTCA-05066	ESTANTE METALICO	373.75
IPTCA-05067	ESTANTE METALICO	373.75
IPTCA-05068	ESTANTE METALICO	373.75
IPTCA-05069	ESTANTE METALICO	373.75
IPTCA-05070	ESTANTE METALICO	373.75
IPTCA-05071	ESTANTE METALICO	373.75
IPTCA-05072	ESTANTE METALICO	373.75

IPTCA-05073	ESTANTE METALICO	373.75
IPTCA-05074	ESTANTE METALICO	373.75
IPTCA-05075	ESTANTE METALICO	373.75
IPTCA-05076	ESTANTE METALICO	373.75
IPTIG-00036	GABINETE DE SEGURIDAD	10350
IPTCA-00226	ESTANTES METALICO	373.75
IPTCA-00227	ESTANTE METALICO	373.75
IPTCA-00228	ESTANTES METALICO	373.75
IPTSA-00019	SILLA P/VISITANTE IMPORTADA	180.55
IPTCA-00060	SILLA P/VISITANTE IMPORTADA	197.8
IPTCA-00061	SILLA P/VISITANTE IMPORTADA	197.8
IPTCA-00031	MESA REDONDA ALUMINIO	918.27
IPTST-00018	SILLA	197.8
IPTSA-00121	ARCH VERTICAL 4 GAV	1322
IPTSP-00018	ARCHIVERO VERTICAL 4 GAV	1322
IPTSP-00020	MODULO SECRETARIAL	1122
IPTSP-00022	ARCHIVERO VERTICAL 4 GAV	1322
IPTST-00038	SILLA SECRETARIAL	1006.25
IPTCA-05086	ESTANTE METALICO	776.25
IPTCA-05087	ESTANTE METALICO	776.25
IPTCA-05088	ESTANTE METALICO	776.25
IPTCA-05089	ESTANTE METALICO	776.25
IPTCA-05090	ESTANTE METALICO	776.25
IPTCA-05091	ESTANTE METALICO	776.25
IPTCA-05080	ESTANTE METALICO	776.25
IPTCA-05081	ESTANTE METALICO	776.25
IPTCA-05082	ESTANTE METALICO	776.25
IPTCA-05083	ESTANTE METALICO	776.25
IPTCA-05084	ESTANTE METALICO	776.25
IPTCA-05085	ESTANTE METALICO	776.25
IPTCA-05092	ESTANTE METALICO	776.25
IPTCA-05093	ESTANTE METALICO	776.25
IPTCA-05094	ESTANTE METALICO	776.25
IPTSP-00017	CAJA DE SEGURIDAD	12535
IPTMO-00220	CAJA DE SEGURIDAD	12535
IPTPN-00204	ESCRITORIO MET DE 1.2	2185
IPTPN-00205	SILLA SECRET C/DESCANSA BRAZO	690
IPTTO-00225	ESCRITORIO MET DE 1.2 CAJON	2185
IPTSP-00021	SILLA SECRET C/DESCANSA BRAZO	690
IPTPN-00239	MAQS. DE COSER FAM PORTATIL	1800
IPTSA-00156	MAQS, DE COSER FAM PORTATIL	1800
IPTPN-00206	CAJA DE SEGURIDAD	12535
IPTSA-00140	CAJA DE SEGURIDAD	12535

IPTCP-00494	SILLA CLUB	66.5001667
IPTPN-00209	MESA REDONDA	299
IPTPN-00210	MESA REDONDA	299
IPTPN-00211	MESA REDONDA	299
IPTPN-00212	MESA REDONDA	299
IPTPN-00213	MESA REDONDA	299
IPTPN-00214	SILLA CLUB	66.5001667
IPTPN-00215	SILLA CLUB	66.5001667
IPTPN-00216	SILLA CLUB	66.5001667
IPTPN-00217	SILLA CLUB	66.5001667
IPTPN-00218	SILLA CLUB	66.5001667
IPTPN-00219	SILLA CLUB	66.5001667
IPTPN-00220	SILLA CLUB	66.5001667
IPTPN-00221	SILLA CLUB	66.5001667
IPTPN-00222	SILLA CLUB	66.5001667
IPTPN-00223	SILLA CLUB	66.5001667
IPTPN-00224	SILLA CLUB	66.5001667
IPTPN-00225	SILLA CLUB	66.5001667
IPTPN-00226	SILLA CLUB	66.5001667
IPTPN-00227	SILLA CLUB	66.5001667
IPTPN-00228	SILLA CLUB	66.5001667
IPTPN-00229	SILLA CLUB	66.5001667
IPTPN-00230	SILLA CLUB	66.5001667
IPTPN-00231	SILLA CLUB	66.5001667
IPTPN-00232	SILLA CLUB	66.5001667
IPTPN-00233	SILLA CLUB	66.5001667
IPTPN-00234	SILLA CLUB	66.5001667
IPTPN-00235	SILLA CLUB	66.5001667
IPTPN-00236	SILLA CLUB	66.5001667
IPTPN-00237	SILLA CLUB	66.5001667
IPTPN-00238	SILLA CLUB	66.5001667
IPTSA-00145	MESA REDONDA	299
IPTSA-00146	SILLA CLUB	66.5001667
IPTSA-00147	SILLA CLUB	66.5001667
IPTSA-00148	SILLA CLUB	66.5001667
IPTSA-00149	SILLA CLUB	66.5001667
IPTSA-00150	SILLA CLUB	66.5001667
IPTSA-00151	SILLA CLUB	66.5001667
IPTSA-00152	SILLA CLUB	66.5001667
IPTSA-00153	SILLA CLUB	66.5001667
IPTSA-00154	SILLA CLUB	66.5001667
IPTSA-00155	SILLA CLUB	66.5001667
IPT-00034	SILLA FIJA ESTIBABLE DE VINIL	230
IPTCA-00416	SILLA SECRET. GIRAT EN TELA C/PISTON	644

IPTPS-00063	SILLA FIJA DE VISITAS SIN BRAZOS TELA	414
IPTCA-00426	SILLA FIJA ESTIBABLE DE VINIL	230
IPTCA-00415	SILLA SECRET. GIRAT. EN PIEL C/PISTON	782
IPTCA-00422	SILLA FIJA ESTIBABLE DE VINIL	230
IPTCA-00423	SILLA FIJA ESTIBABLE DE VINIL	230
IPTCA-00427	SILLA FIJA ESTIBABLE DE VINIL	230
IPTCA-00428	SILLA FIJA ESTIBABLE DE VINIL	230
IPTPN-00160	SILLA FIJA ESTIBABLE DE VINIL	230
IPTPN-00161	SILLA FIJA ESTIBABLE DE VINIL	230
IPTJG-00421	SILLA FIJA ESTIBABLE DE VINIL	230
IPTIG-00050	PENINSULA OVALADA C/LATERAL DE 3 G	2219.5
IPTIG-00053	SILLAS FIJA DE VISITAS SIN BRAZOS TELA	414
IPTCA-00420	SILLA FIJA ESTIBABLE DE VINIL	230
IPTPS-00061	SILLAS FIJA DE VISITAS SIN BRAZOS TELA	414
IPTPS-00062	SILLAS FIJA DE VISITAS SIN BRAZOS TELA C-NEGRO,2	414
IPT-00011	SILLA SECRET. GIRAT EN TELA C/PISTON AJUST	644
IPTPS-00060	MESA REDONDA MELAMINA	1702
IPT-00001	PENINSULA OVALADA C/LATERAL DE 3	2219.5
IPTPS-00065	PENINSULA OVALADA C/LATERAL	2219.5
IPTCA-00432	PENINSULA C/LATER DE 3 GAV C-NEGRO IZQ,2	2219.5
IPTPS-00069	PENINSULA C/LAT DE 3 G	2219.5
IPTCA-00434	SILLA FIJA DE VISITA S/BRAZ TELA	414
IPTCA-00430	PENINSULA C/LATER DE 3 GAV	2219.5
IPTPS-00070	SILLAS SECRET. GIRAT C/PISTON	782
IPTCA-00435	PENINSULAS C/LAT DE 3 G	2219.5
IPT-00002	SILLAS SECRET. GIRAT EN C/PISTON	782
IPT-045	SILLA FIJA DE VISITAS TELA	414
IPTPS-00068	PENINSULAS C/LAT DE 3 G	2219.5
IPTCP-00497	GABINETE	1320
IPTDG-00104	JGO DE MESAS (3 PZAS)	2990
IPTDG-00103	SALA FRANCIA	8790
IPTDG-00107	PENINSULA EN CHAPA DE MAD	7373.65
IPTDG-00109	CREDENZA EN CHAPA DE MAD	7162.51
IPTDG-00052	CAJONERA EN CHAPA DE MAD	3533.01
IPTDG-00110	LIBRERO 4 PUERTAS EN CH. DE MAD	7890.52
IPTDG-00112	SILLON EJEC PILLOW SOFTPIEL SR	3559.25

IPTDG-00113	SILLON SEMI-EJEC PILLOWSOFT PIEL SR	3415.5
IPTDG-00114	SILLA VISITA PILLOW SOFTPIEL	3162.5
IPTDG-00115	SILLA VISITA PILLOW SOFTPIEL	3162.5
IPTDG-00116	SILLON SEMI-EJEC PILLOWSOFT PIEL SR	3415.5
IPTDG-00117	SILLA VISITA PILLOW SOFTPIEL	3162.5
IPTDG-00118	MESA CIRCULAR CHAPA MADERA	5346.35
IPTDG-00119	CLOSET SENCILLO IZ 12" X 24"	4526.4
IPTDG-00120	CREDENZA EJEC TIPO GRAPA	9101.1
IPTST-00057	SILLA VISITA PILLOW SOFTPIEL	3162.5
IPTDG-00111	SILLON EJEC PILLOW SOFTPIEL SR	3559.25
IPTST-00058	SILLON SEMI-EJEC PILLOWSOFT PIEL SR	3415.5
IPTST-00059	SILLON SEMI-EJEC PILLOWSOFT PIEL SR	3415.5
IPTMO-00239	SALA SET HIERRO	11247.89
IPTST-00020	ARCHIVERO METALICO DE 4 G	3070.5
IPTTO-00224	SILLA SECRETARIAL	782
IPTTO-00243	PENINSULA	2539.2
IPTDG-00121	ARCHIVERO METALICO DE 2 G	1462.8
IPTPN-00246	LIBRERO MELAMINA .90X1.8 X .90	2035
IPTMO-00232	PENINSULA C/LATERAL	2150.01
IPTMO-00233	PENINSULA C/LATERAL	2150.01
IPTMO-00234	CREDENZAS 3/CAJONES EN MELAMINA	2218.35
IPTMO-00235	CREDENZAS 3/CAJONES EN MELAMINA	2218.35
IPTCA-00448	ARCHIVERO METALICO DE 4 G	3070.5
IPTCA-00474	ESCRITORIO EJECUTIVO C/CANTOS DE PLASTICO EN MELAMINA DE 1.8 X 75 CMS 4 CAJONES	3146.4
IPTCA-00476	SILLAS DE VISITAS SIN DESCANSABRAZOS	448.5
IPTCA-00477	SILLAS DE VISITAS SIN DESCANSABRAZOS	448.5
IPTCA-00478	ARCHIVERO METALICO DE 4 GAVETAS	3146.4
IPTDG-00037	SILLA SECRETARIAL SIN DESCANSABRAZOS GIRATORIO	676.2
IPTAC-00001	SILLON EJECUTIVO EN PIEL	1552.5
IPTAC-00002	MESA RECTANGULAR PLEGABLE 2.44X0.70	1702
IPTAC-00003	MESA RECTANGULAR PLEGABLE 2.44X0.70	1702
IPTAC-00004	MESA RECTANGULAR PLEGABLE 2.44X0.70	1702
IPT-044	ARCHIVERO METALICO 4 G	3680
IPT-00031	MESA ESQUINERA EN CHAPA DE MADERA 50X50	2719.75

IPT-00047	MESA DE CENTRO EN CHAPA DE MADERA 120X50	3392.5
IPT-00048	MESA ESQUINERA EN CHAPA DE MADERA 50X50	2719.75
IPT-00049	SOFA DE 2 PLAZAS	7992.5
IPT-00050	SOFA DE 2 PLAZAS	7992.5
IPTCA-00501	ARCHIVERO METALICO 4 G	4255
IPT-00012	ARCHIVERO METALICO 4 GAVETAS	4255
IPTCA-00506	ARCHIVERO METALICO 4 G	3074
IPTPS-00503	ARCHIVERO METALICO 4 GAVETAS	3074
IPTTO-00172	JGO DE SALA	9490.01
IPTJG-00501	SILLON EJECUTIVO	2099.6
IPTJ-00104	SILLA EJECUTIVA	999
IPTCA-05155	SILLON OPERATIVO KB	1322.4
IPTCA-05154	SILLON OPERATIVO KB	1322.4
IPTCA-05153	SILLON OPERATIVO KB	1322.4
IPTCA-05152	SILLON OPERATIVO KB	1322.4
IPTCA-05158	SILLON OPERATIVO KB	1322.4
IPTCA-05159	SILLON OPERATIVO KB	1322.4
IPTCA-05157	SILLON OPERATIVO KB (secretarial)	1322.4
IPTCA-05156	SILLON OPERATIVO KB	1322.4
IPTCA-05160	SILLON OPERATIVO KB	1484.8
IPTPS-00504	SILLON OPERATIVO KB	1484.8
IPTCA-05161	SILLON OPERATIVO KB	1484.8
IPTCA-05509	ESTANTE METALICO	1653
IPTCA-05510	ESTANTE METALICO	1653
IPTCA-05511	ESTANTE METALICO	1653
IPTCA-05512	ESTANTE METALICO	1653
IPTCA-05513	ESTANTE METALICO	1653
IPTCA-05514	ESTANTE METALICO	1653
IPTCA-05515	ESTANTE METALICO	1653
IPTCA-05516	ESTANTE METALICO	1653
IPTCA-05517	ESTANTE METALICO	1653
IPTCA-05518	ESTANTE METALICO	1653
IPTCA-05519	ESTANTE METALICO	1653
IPTCA-05520	ESTANTE METALICO	1653
IPTCA-05521	ESTANTE METALICO	1653
IPTCA-05522	ESTANTE METALICO	1653
IPTCA-05523	ESTANTE METALICO	1653
IPTCA-05524	ESTANTE METALICO	1653
IPTCA-05525	ESTANTE METALICO	1653
IPTCA-05526	ESTANTE METALICO	1653
IPTCA-05527	ESTANTE METALICO	1653

IPTCA-05528	ESTANTE METALICO	1653
IPTCA-05529	ARCHIVERO MET 4G.	4118
IPTDG-05111	VENTILADOR DE PEDESTAL	879
IPTCA-05549	ESTANTE METALICO	1798
IPTCA-05550	ESTANTE METALICO	1798
IPTCA-05551	ESTANTE METALICO	1798
IPTCA-05552	ESTANTE METALICO	1798
IPTCA-05553	ESTANTE METALICO	1798
IPTCA-05554	ESTANTE METALICO	1798
IPTCA-05555	ESTANTE METALICO	1798
IPTCA-05556	ESTANTE METALICO	1798
IPTCA-05557	ESTANTE METALICO	1798
IPTCA-05558	ESTANTE METALICO	1798
IPTCA-05559	ESTANTE METALICO	1798
IPTCA-05560	ESTANTE METALICO	1798
IPTCA-05561	ESTANTE METALICO	1798
IPTCA-05562	ESTANTE METALICO	1798
IPTCA-05563	ESTANTE METALICO	1798
IPTCA-05564	ESTANTE METALICO	1798
IPTCA-05565	ESTANTE METALICO	1798
IPTCA-05566	ESTANTE METALICO	1798
IPTCA-05567	ESTANTE METALICO	1798
IPTCA-05568	ESTANTE METALICO	1798
IPTCA-05569	ARCHIVERO METALIC 4GAV	6032
IPTCA-5548	ARCHIVERO METALIC 4GAV	4408
IPTCA-5549	ARCHIVERO METALIC 4GAV	4408
IPTTO-05575	SILLA APILABLE	1727.59
IPTTO-05576	SILLA APILABLE	1727.59
IPTTO-05577	SILLA APILABLE	1727.59
IPTTO-05578	SILLA APILABLE	1727.59
IPTTO-05579	MUEBLE SALA	21958.8
IPTTO-05580	MUEBLE SALA	21958.8
IPTTO-05581	ESCRITORIO	9122.59
IPTMO-05582	MUEBLE SALA	21958.8
IPTPN-05583	MUEBLE SALA	21958.8
IPTPN-05584	ARCHIVERO 2 GAV	3944
IPTCP-00422	CAMPANA SELLADA	239.5
IPTMO-00087	1 COCINA MOD MAYELI 2.4	2662.5
IPTMO-00091	DESPENSERO	1325
IPTMO-00202	CAMPANA	285
IPTTO-00203	COCINA INTEGRAL	5739.5
IPTPN-00183	COCINETA	6600
IPT-00037	MODULO SANTA FE 60 (SILLONES)	575.5005
IPTDG-00054	CUBIERTA CANYON 180 Cocina Dir	274.5

IPTDG-00054	MODULO SANTA FE 43 Cocina Dir	443.5
IPTSA-00127	COCINA INTEGRAL	13431.6
IPTCP-00425	COCINA INTEGRAL	24999.9995
IPTCP-05595	TANQUE ESTACIONARIO PARA GAS	6839.71
IPTCP-05596	MINISPLIT 1 TON	10377.71
IPTCP-05597	MINISPLIT 1 TON	10377.71
IPTCP-05598	SALA MOD KARIME	21958.8
IPTCP-05599	SALA MOD KARIME	21958.8
IPTCP-05600	REFRIGERADORWHIRPOOL	15863
IPTCP-05601	PANTALLA TV 32"	11350.6
IPTCP-05602	SALA MOD KARIME	21958.8
IPTCP-05603	SALA MOD KARIME	21958.8
IPT-00516	DISCO DURO 30MB	722.7
IPT-00516	IMPRESORA STAR MICR	538
IPT-00516	NO BREACK SOLA BASIC	492.05
IPT-00518	TARJETA I-0 CON PUERTO PARALELO	603.75
IPT-00522	IMPRESORA HP PAINTJET	1875.5
IPT-00523	IMPRESORA EPSON LQ CARRO 15"	1617
IPT-00528	IMPRESORA CITIZEN CARRO 15"	2840.5
IPT-00530	IMPRESORA CITIZEN CARRO 15"	1684.75
IPT-00537	IMPRESORA HP LASERJET 5L	2228.13
IPT-00537	REGULADOR DE VOLTAJE	149.5
IPT-00538	MODEM EXTERNO	508.87
IPT-00694	SISTEMA DE CONTROL DE PMOS Y APORTAC	6900
IPT-00695	SISTEMA DE CONTROL DE PENSIONADOS	3450
IPT-00553	2 CONCENTRADORES 3 COM 8 PUERTOS	1795.17
IPT-00554	4 TARJ DE RED 3 COM FAST ETHERLINK	1902.1
IPT-00555	CONCENTRADOR SUPER STACK 3 COM	2025.15
IPT-00556	SERVIDOR HACER ALTOS 930 P/II 32 RAM	24135.62
IPT-00558	1 FAX MODEM INTERNO 56K MARCA JATON	488.75
IPT-00559	INST DE RED COMPUTO, CABLEADO, INSTAL, WINDOWS 95 Y SERVIDOR	10062.5
IPT-00561	1 UNIDAD DE RESPALDO HP COLORADO T5 EXTERNA	2233.87
IPT-00696	1 PAQ CONTROL DE INVENT INVEN PAQ MONOUSUARIO	1949.25
IPT-00563	SERVICIOS P/DESARROLLO DE SISTEMA COMPUTAC.	186875
IPT-00566	1 CONCENTRADOR DE 20 PUERTOS CNET	851.03

IPT-00570	3 LASER COMPANION P/LASER JET 1100	5347.5
IPT-00572	1 CONCENTRADOR DE 20 PUERTOS CNET	851.03
IPT-00573	1 DISCO DURO DE 30GB	2271.25
IPT-00576	3 LASER COMPANION P/LASER JET 1100	5347.5
IPT-00697	1 STACKABLE BUNDLE KIT 2-2402S/	25208.07
IPT-00698	1 LANCARE ESTÁNDAR PARA VH-S48BNDL	3781.2
IPT-00699	1 INSTALACION CONFIG Y PUESTA EN MARCHA	2898.92
IPT-00700	1 OPTIMIZACION Y CORRECC DE CABLEADO ESTRUC	4140
IPT-00701	3 MS OFICCE XP PRO	8107.5
IPT-00702	1 MICROSOFT WINDOWS XP PRO	1207.5
IPT-00703	1 CDWRITER INTERNO QUEMADOR DE 24X	860.77
IPT-00588	1 RACK DE ALUM Y MONTAJE DE RACK	920
IPT-00597	SCANER 5490	3386.75
IPT-00704	1 ANTIVIRUS PC CILLIN	391
IPT-00602	1 SOFTWARE ANTIVIRUS DOS/WINDOWS	649.75
IPT-00603	1 PATCH PANEL DE PARCHEO DE 48 PUERTOS	1552.5
IPT-00705	1 DRIVE IOMEGA JAZ EXTERNO 2GB SCS	2136.5
IPT-00605	COMPUT PORTATIL TOSHIBA	8596.25
IPT-00607	1 PROYECTOR INFOCUS LP500 200 LUMENES	18658.75
IPT-00706	1 MALETIN P/COMP PORTATIL SOLIDEX NYLON	172.5
IPT-00609	3 TARJETAS MOTHERBOARD SH-P4	2432.25
IPT-00610	COMPUT. GENERICA PNT4-1.8 GHZ, TECL Y MOUSE	3007.25
IPT-00668	COMPUT. GENERICA PNT4-1.8 GHZ, TECL Y MOUSE	3007.25
IPT-00616	IMPRESORA EPSON FX1180	2997.47
IPT-00615	IMPRESORA EPSON FX1180	2997.48
IPT-00618	1 SERVIDOR ALASKA, T MADRE	12793.75
IPT-00619	1 PROYECTOR INFOCUS LP500 2000VLMNS	13811.5
IPT-00620	1 SCANNER CANNON CS500F	3165
IPT-00707	ANT 2 EQUIPOS SAT PLATO 90 CM LNB Y TARJ B2C2	2415
IPT-00708	2 EQ. SATELITALES PLATO 90 CM , LNB Y TAR	2213.75
IPT-00623	1 COMPUTADORA PERS PENTIUM IV DE 1.5 GHZ T Y M	4887.5
IPT-00624	2COMPUTADORAS PERS CELERON DE 2.2, TEC MON	9775

IPT-00628	1 UNIDAD LECTORA DE DVD P/RESTAURACION DE DAT	690
IPT-00709	1 SOFTWARE DE BACKUP FORMATO DVD	747.5
IPT-00710	1 UNIDAD QUEMADOR P/DATOS FORMATO DVD INT 8X	1322.5
IPT-00711	1 TORRE DE DISCOS DE 25 UNID DVD+R	460
IPT-00631	1 SWITCH ENTERAS SYS (VH-2402S2)	8297.04
IPT-00632	1 MODULO DE STAKEO ENTERASYS (VH-STACK2)	2742.53
IPT-00712	1 INSTALAC, CONFIGURAC Y PUESTA A PUNTO	2207.91
IPT-00635	SCANJET HP 5590	3047.5
IPT-00713	2 TRACKBALL INHALAMBRICO DE 3 BOTONES	1069.5
IPT-00714	3 NORTON INTERNET SECURITY 2005	862.5
IPT-00636	COMPUT DE ESCRIT PIV DE 2.4 GHZ , MONIT, TEC, M	18313.75
IPT-00638	IMPRESORA TMU220PB C/C0RTADOR	1925.67
IPT-00715	LECTOR DE COGIDO DE BARRAS TIPO RASTRILLO	431.25
IPT-00641	IMPRESORA	920
IPT-00642	COMPUTADOR PORTATIL	11471.25
IPT-00716	INSTDE MODEM DE ALTA VELOC P/INFINITUM Y 1 CONFIG	1897.5
IPT-00644	1 KITACT GABINETE GENERICO, PROCES P IV INTEL	2869.25
IPT-00717	1 SOFTWARE MACROMEDIA STUDIO 2004	5934.69
IPT-00718	1 SOFTWARE VISUAL FOX PRO 9.0	5682.15
IPT-00719	1 SOFTWARE ANTIVIRUS HAURI P/43 USUARIOS	9773.3
IPT-00648	1 ORGANIZADOR DE CABLES HORIZONTAL PANDUIT	466.84
IPT-00649	1 ORGANIZADOR DE CABLES VERTICAL PANDUIT	512.2
IPT-00650	COMPUTADORA ACER POWER F5 P4 Y MONITOR ACER LCD	5816.7
IPT-00651	PROCESADOR INTEL P4, 1 TECLADO, MULTIMEDIA, MOUSE OPTICO, MONITOR Y REGULADOR,	7345.3
IPT-00653	IMPRESORA HP LASERJET COLOR 2600 N	2153.95
IPT-00610	COMPUT. GENERICA PNT4- 3.04 TECL Y MOUSE	5108.98
IPT-00608	IMPRES HP LASERJET 1160	1718.66
IPT-00608	IMPRES HP LASERJET 1160	1718.66
IPT-00663	CPU GENERICO P4, MONITOR LCD, TECLADO Y MOUSE	5108.99
IPT-00657	CPU GENERICO P4, MONITOR LCD, TECLADO Y MOUSE	5108.99

IPT-00655	CPU GENERICO P4, MONITOR LCD, TECLADO Y MOUSE	5108.99
IPT-00658	IMPRESORA HP 3000	7938.1
IPT-00658	Impresora HP Laserjet color 2600 N	2405.68
IPT-00436	Impresora HP Laserjet color 2600 N	2405.68
IPT-00654	CPU GENERICO P4, MONITOR LCD, TECLADO Y MOUSE	5108.99
IPT-00658	CPU GENERICO P4, MONITOR LCD, TECLADO Y MOUSE	5108.99
IPT-00658	CPU GENERICO P4, MONITOR LCD, TECLADO Y MOUSE	5108.99
IPT-00660	CPU GENERICO P4, MONITOR LCD, TECLADO Y MOUSE	5108.99
IPT-00662	CPU GENERICO P4, MONITOR LCD, TECLADO Y MOUSE	5108.99
IPT-00665	CPU GENERICO P4, MONITOR LCD, TECLADO Y MOUSE	5108.98
IPT-00666	CPU GENERICO P4, MONITOR LCD, TECLADO Y MOUSE	5108.99
IPT-00664	CPU GENERICO P4, MONITOR LCD, TECLADO Y MOUSE	5108.99
IPT-00659	CPU GENERICO P4, MONITOR LCD, TECLADO Y MOUSE	5108.99
IPT-00690	FORTIGATE-60 BUNDLE DUAL WAN PORTS, BUILT-	6325
IPT-00434	IMPRESORA LASERJET HP 3800	8912.5
IPT-00693	COMPUTADORA HP	6319.25
IPT-00432	MONITOR LCD DE 17"	1638.75
IPT-00432	MONITOR LCD DE 17"	1638.75
IPT-00433	MONITOR LCD DE 17"	1638.75
IPT-00691	COMPUTADORA HP	6319.25
IPT-00692	COMPUTADORA HP	6319.25
IPT-00435	IMPRESORA	657.25
IPT-00437	COMPUTADORA HP Procesador Core Dos Duo de 1.8 ghz, memoria ram de 1 GB. Disco duro de 80 gb, combo dvd/cd rw	6319.25
IPT-00438	Monitor LCD de 19" con bocinas HP	1638.75
IPT-00608	IMPRES HP LASERJET 2600	2288.5
IPT-00439	DESKTOP	7519.85
IPT-00440	DESKTOP HP	7519.85
IPT-00442	DESKTOP MINITORRE HPDC7900	7360
IPT-00443	DESKTOP MINITORRE HPDC7900	7360
IPT-00441	DESKTOP MINITORRE HPDC7900	7360
IPT-00444	DESKTOP MINITORRE HPDC7900	7360
IPT-00445	IMPRESORA LASER JET	543.37
IPT-00446	LAP TOP MINI	2999.5
IPT-00447	IMPRESORA HP4580	800

IPT-00448	SERVIDOR HP PROLIANT	19064.6
IPT-00456	IMPRESOR HP LASER CLCP2025N	2601.3
IPT-00450	IMPRESORAS HP LASER CP2025N	2601.3
IPT-00454	CPU	3425
IPT-00457	REGULADOR DE 4 CONTACTOS	162.4
IPT-00458	REGULADOR DE 4 CONTACTOS	162.4
IPT-00459	REGULADOR	162.4
IPT-00330	REGULADOR DE VOLTAJE	162.4
IPT-00449	IMPRESORA	2601.3
IPT-00455	IMPRESORA	2601.3
IPT-00461	DISCO DURO DE ALMACENAMIENTO MASIVO ADATA	1102
IPT-00469	CPU MODELO HP. 6200 PRO	4669.58
IPT-00484	MONITOR LCD DE 18.5 MCA. BENQ	646.99
IPT-00504	REGULADORES DE VOLTAJE DE 8 CONTACTOS SOLOBASIC	111.39
IPT-00494	IMPRESORA DE MATRIZ DE PUNTO EPSON MOD. FX-2190	4213.87
IPT-00502	REGULADORES DE VOLTAJE DE 8 CONTACTOS SOLOBASIC	111.39
IPT-00467	CPU MODELO HP. 6200 PRO	4669.58
IPT-00482	MONITOR LCD DE 18.5 MCA. BENQ	646.99
IPT-00466	CPU MODELO HP. 6200 PRO	4669.58
IPT-00481	MONITOR LCD DE 18.5 MCA. BENQ	646.99
IPT-00497	IMPRESORA HP. LASER JET PRO MOD. P1102W	663.8666667
IPT-00503	REGULADORES DE VOLTAJE DE 8 CONTACTOS SOLOBASIC	111.39
IPT-00506	REGULADORES DE VOLTAJE DE 8 CONTACTOS SOLOBASIC	111.39
IPT-00502	REGULADORES DE VOLTAJE DE 8 CONTACTOS SOLOBASIC	111.39
IPT-00476	CPU MODELO HP. 6200 PRO	4669.58
IPT-00493	MONITOR LCD DE 18.5 MCA. BENQ	646.99
IPT-00499	IMPRESORA HP. LASER JET PRO MOD. P1102W	663.8666667
IPT-00472	CPU MODELO HP. 6200 PRO	4669.59
IPT-00487	MONITOR LCD DE 18.5 MCA. BENQ	646.99
IPT-00471	CPU MODELO HP. 6200 PRO	4669.59
IPT-00486	MONITOR LCD DE 18.5 MCA. BENQ	646.99
IPT-00470	CPU MODELO HP. 6200 PRO	4669.59
IPT-00485	MONITOR LCD DE 18.5 MCA. BENQ	646.99
IPT-00473	CPU MODELO HP. 6200 PRO	4669.59
IPT-00488	MONITOR LCD DE 18.5 MCA. BENQ	646.99
IPT-00308	REGULADOR DE VOLTAJE	111.38
IPT-00464	CPU MODELO HP. 6200 PRO	4669.576
IPT-00465	CPU MODELO HP. 6200 PRO	4669.58

IPT-00479	MONITOR LCD DE 18.5 MCA. BENQ	646.99
IPT-00480	MONITOR LCD DE 18.5 MCA. BENQ	646.99
IPT-00509	REGULADORES DE VOLTAJE DE 8 CONTACTOS SOLOBASIC	111.39
IPT-00510	REGULADORES DE VOLTAJE DE 8 CONTACTOS SOLOBASIC	111.39
IPT-00477	CPU MODELO HP. 6200 PRO	4669.59
IPT-00492	MONITOR LCD DE 18.5 MCA. BENQ	646.99
IPT-00478	CPU MODELO HP. 6200 PRO	4669.59
IPT-00491	MONITOR LCD DE 18.5 MCA. BENQ	646.99
IPT-00495	IMPRESORA DE MATRIZ DE PUNTO EPSON MOD. FX-2190	4213.87
IPT-00500	IMPRESORA HP. LASER JET PRO MOD. P1102W	663.8666667
IPT-00501	IMPRESORA HP. LASER JET PRO MOD. P1102W	663.8666667
IPT-00474	CPU MODELO HP. 6200 PRO	4669.58
IPT-00475	CPU MODELO HP. 6200 PRO	4669.58
IPT-00489	MONITOR LCD DE 18.5 MCA. BENQ	646.99
IPT-00490	MONITOR LCD DE 18.5 MCA. BENQ	646.99
IPT-00496	IMPRESORA HP. LASER JET PRO MOD. P1102W	663.8666667
IPT-00508	REGULADORES DE VOLTAJE DE 8 CONTACTOS SOLOBASIC	111.4
IPT-00507	REGULADORES DE VOLTAJE DE 8 CONTACTOS SOLOBASIC	111.39
IPT-00468	CPU MODELO HP. 6200 PRO	4669.58
IPT-00483	MONITOR LCD DE 18.5 MCA. BENQ	646.99
IPT-00498	IMPRESORA HP. LASER JET PRO MOD. P1102W	663.8666667
IPT-00720	2 SCANER	1809.6
IPT-00721	SCANER HP SCAN JET	1287.6
IPT-00722	SCANER HP SCAN JET	1287.6
IPT-00723	MEMORIA KIGSTON 8G PARA SERVIDOR	2956.59
IPT-00724	UNIDAD SSD 512GB PARA SERVIDOR	8083.68
IPT-00725	IMPRESORA HP P1102W MONOCROMATICA	2134.4
IPT-00452	LAPTOP	7511
IPT-00453	LAPTOP	7511
IPT-00451	IMPRESORA HP. LASER JET PRO MOD. P1102W	1015
IPT-00726	IMPRESORA HP LASER JET ENT 600. MONOCROMATICA	8202.36
IPT-00727	CPU HP 800G1 SFF E3S98LT	12760
IPT-00728	CPU HP 800G1 SFF E3S98LT	12760
IPT-00729	CPU HP 800G1 SFF E3S98LT	12760
IPT-00730	CPU HP 800G1 SFF E3S98LT	12760
IPT-00731	CPU HP 800G1 SFF E3S98LT	12760

IPT-00732	CPU HP 800G1 SFF E3S98LT	12760
IPT-00733	MONITOR LED 18.5"	1791.04
IPT-00734	MONITOR LED 18.5"	1791.04
IPT-00735	MONITOR LED 18.5"	1791.04
IPT-00736	MONITOR LED 18.5"	1791.04
IPT-00737	MONITOR LED 18.5"	1791.04
IPT-00738	MONITOR LED 18.5"	1791.04
IPT-00739	SCANER HP SCAN JET PRO 3000	6733.8
IPT-00740	IMPRESORA HP P1102W MONOCROMATICA	1450
IPT-00741	IMPRESORA HP P1102W MONOCROMATICA	1450
IPT-00742	IMPRESORA HP P1102W MONOCROMATICA	1450
IPT-00743	KIT TECLADO Y MOUSE LOGITECH	208.8
IPT-00744	KIT TECLADO Y MOUSE LOGITECH	208.8
IPT-00745	KIT TECLADO Y MOUSE LOGITECH	208.8
IPT-00747	IMPRESORA HP LASER JET ENT 600. MONOCROMATICA	8723.2
IPT-00748	CPU GENERICO	4709.6
IPT-00749	CPU GENERICO	4709.6
IPTAC-0583	CPU HP PRODESK 400G	16820
IPTAC-0584	CPU HP PRODESK 400G	17748
IPTAC-0585	CPU HP PRODESK 400G	17748
IPTAC-0586	CPU HP PRODESK 400G	17748
IPTAC-0587	KIT DE CREDENCIALIZACIÓN FARGO	28976.8
IPTAC-0588	PORTATIL HP PROBOOK 440	13819.08
IPTCA-05530	ESCANER HP SCANJET 300X216X297MM CAMA PLANA	1663.44
IPTCA-05531	ESCANER HP PRO 3000 S3 ALIMENTACION AUTOM	6507.6
IPTCA-05532	IMPRESORA HP LASERJET PRO M12W	1669.66
IPTCA-05534	IMPRESORA DE MATRIZ DE PUNTO EPSON MOD. FX-2190	15612.44
IPTCA-05535	CPU PRODESK COMPLETO, MONITOR 20", WINDOWS 7, i5	24521.12
IPTCA-05536	CPU PRODESK COMPLETO, MONITOR 20", WINDOWS 7, i5	24521.12
IPTCA-05537	CPU PRODESK COMPLETO, MONITOR 20", WINDOWS 7, i5	24521.13
IPTCA-05538	CPU PRODESK COMPLETO, MONITOR 20", WINDOWS 7, i5	24521.13
IPTCA-05539	IMPRESORA LASER JET PRO M12W	1449
IPTCA-05540	ESCANER HP ADF	9326.4
IPTCA-05541	ADAPTADOR ANTENA WIFI INALAMB	423.4
IPTCA-05542	ADAPTADOR ANTENA WIFI INALAMB	423.4

IPTCA-05543	ADAPTADOR ANTENA WIFI INALAMB	423.4
IPTCA-05544	ADAPTADOR ANTENA WIFI INALAMB	423.4
IPTCA-05545	IMPRESORA LASER JET HP MONOCR	1600
IPTCA-05546	IMPRESORA LASER JET HP MONOCR	1600
IPTCA-05550	IMPRESORA HP LASER JET M102W	1600
IPTCA-05551	LAP-TOP DELL 15.6" CORE i7, 8GB, 1TB	19947
IPTCA-05552	IMPRESORA HP LASER JET M102W	1422.35
IPTTO-05585	CPU HP ESCRITORIO AIO, AMD	14650.8
IPTCP-05586	MINI PC ESCRITORIO	8700
IPTCP-05587	IMPRESORA HP M15W	3108.8
IPTCP-05588	LAPTOP HP INTEL	9711.52
IPTDC-05604	LAP-TOP MACBOOK PRO INTEL I5 8G	15999
IPTCA-00262	MAQUINA DE ESCRIBIR	564.341415
IPTCA-00263	MAQUINA DE ESCRIBIR	564.34283
IPT-0281	TELEVISION	72.94
IPTPS-00035	MAQUINA DE ESCRIB	437.11
IPTTO-00138	MAQUINA DE ESCRIB	646.69
IPTMO-00006	CALENTADOR	77.5
IPTMO-00017	MAQUINA DE ESCRIBIR	754.63
IPTSP-00015	MAQUINA DE ESCRIBIR	754.64
IPTDG-05001	MAQUINA DE ESCRIBIR	754.63
IPTMO-00022	REFRIGERADOR	391.98
IPTMO-00024	APARATO DE AIRE TIPO VENTANA	2080.5
IPTMO-00209	CALCULADORA	229.9
IPTST-00035	VENTILADORE PEDESTAL	131.67
IPTPS-00053	VENTILADORE PEDESTAL	131.68
IPTMO-00035	AIRE ACOND MINI SPLIT DE 2T	4108.46
IPTDG-00064	ENFRIADOR PARA AGUA	799.84
IPTPN-00190	VENTILADOR	377.2
IPTCA-00381	ABANICO DE PEDESTAL	82.5
IPTIG-00018	ABANICO DE PEDESTAL	82.5
IPTCA-00400	CALEFACTOR	184.5
IPTCA-00258 IPTDG-00069	CALEFACTOR	184.5
IPTCP-00369	VENTILADOR	74.95
IPTCA-00250	VENTILADORES DE PEDESTAL	74.95
IPTDG-00068	CALEFACTOR	129.5
IPT-00255	VENTILADOR	227.5
IPTCP-00366	VENTILADOR	227.5
IPTCP-00367	VENTILADOR	227.5
IPTCP-00368	VENTILADOR	227.5

IPTCA-00249	VENTILADORES DE PEDESTAL	227.5
IPTPN-00009	CALCULADORA	603.75
IPTIG-00017	CALCULADORA	603.75
IPTPS-00083	CALCULADORA	603.75
IPTPS-00037	CALCULADORA	603.75
IPTCP-00421	H.P. ESTUFA	1750
IPTMO-00036	EQ. AIRE ACONDO	2117.74
IPTMO-00081	TELEVISOR	1119.99
IPTMO-00088	ESTUFA	1687.5
IPTMO-00089	REFRIGERADOR	2097.5
IPTMO-00132	APARATO DE AIRE HUMEDO	2130
IPTMO-00204	MINI COMPONENTE	1464.98
IPTMO-00224	CALENTADOR C/TANQ	1377.5
IPTPN-00200	CALCULADORA	322
IPTCP-00363	CALEFACTOR	995
IPTCP-00364	CALEFACTOR	995
IPTPN-00005	CALEFACTOR	119.5
IPTSP-00002	CALEFACTOR	119.5
IPTCA-00247	MINISPLIT 2T C/CALEFAC. ELEC	5379
IPTPN-00011	MAQUINA DE ESCRIBIR	907.92
IPTCA-00237	ASPIRADORA	484.5
IPTCP-00362	ENFRIADORES DE AGUA	1460.5
IPTCA-00243	REFRIGERADOR 5" 1 PT	984
IPTDG-00089	REFRIGERADOR 5" 1 PT	984
IPTDG-00067	AIRE ACONDICIONADO	1264.5
IPTTO-00012	MAQUINA DE ESCRIBIR	914.25
IPTDG-00084	AIRE ACONDICIONADO	1645
IPTPN-00014	ESTUFA 30"	1747.4995
IPTPN-00015	REFRIGERADOR TOP 15"	2447.498
IPTTO-00016	REFRIGERADOR TOP 15"	2447.498
IPTTO-00017	ESTUFA 30"	1747.4995
IPTCP-00399	1 EQUIPO DE SONIDO	3750
IPTTO-00013	ENFRIADOR DE AGUA	1423.13
IPTSP-00006	ENFRIADOR G.E. DE AGUA FRIA Y CALIENTE	1423.14
IPTST-00034	VENTILADORE DE PEDESTAL	124.85
IPTDG-00071	VENTILADORES DE PEDESTAL	124.85
IPTTO-00015	TELEVISION 20"	773.5
IPTPN-00141	TELEVISION	1373
IPTMO-00082	VIDEOCASETERA	399.95
IPTPN-00142	MINICOMPONENTE	549.5
IPTTO-00153	MINI COMPONENTE 2600 W	1523.75
IPTTO-00173	EQUIPO DE SONIDO	3448
IPTMO-00141	CAMARA DIG	2400.05
IPTCA-00257	VENTILADORE DE PEDESTAL	172.5

IPTCA-00253	VENTILADORES DE PEDESTAL	172.5
IPTPS-00041	VENTILADOR DE PEDESTAL	172.5
IPTCA-00257	VENTILADOR	249.01
IPTSP-00001	VENTILADOR	249.01
IPTSA-00125	VIDEOGRABADORA	597.5
IPTSA-00126	EQUIPO MODULAR	2934.8
IPTSA-00128	REFRIGERADOR 11 PIES	2497.5
IPTPN-00201	CALENTADOR	174.5
IPTPN-00202	CALENTADOR	174.5
IPTSA-00129	CILINDRO GAS BUTANO 10 KG	153.61
IPTSA-00129	CALEFACTOR C/REG	788.89
IPTMO-00219	ENFRIADOR DE AGUA	3671.95
IPTSA-00136	ENFRIADOR Y CALENTADOR DE AGUA	3450
IPTSA-00138	CALCULADORA	1322.5
IPTSA-00139	MAQUINA DE ESCRIBIR	2443.75
IPTTO-00235	CAMARA DG.	2339.1
CP-114	MICROFONO CON EXTENSION	1500
IPTCA-00278	ENGARGOLADORA METC TRAB PESADO	6598.7
IPTST-00060	EQUIPO AIRE ACONDICIONADO TIPO HIG WALL	14317.5
IPTCA-00447	EQ DE AIRE ACONDICIONADO	14317.5
IPT-00010	EQ DE AIRE ACONDICIONADO	14317.5
IPTCP-00365	VENTILADOR DE PED	169
IPTDG-00157	CALEFACTOR INFRAROJO CON TANQUE	1942
IPTCP-00153	RELOJ CHECADOR,	3674.25
IPTCA-00455	RELOJ CHECADOR	3674.25
IPTMO-00230	RELOJ CHECADOR	3674.25
IPTPN-00241	RELOJ CHECADOR	3674.25
IPTSA-00159	RELOJ CHECADOR	3674.25
IPTTO-00247	RELOJ CHECADOR	3674.25
IPTCA-00473	ENGARGOLADORA	6175.5
IPTPN-00244	VENTILADOR DE CIELO	572
CP-147	MINICOMPONENTE	1494
IPTSA-00162	CALEFACTOR DE TORRE DE CERAMIC	497
IPTAC-00005	ENFRIADOR Y CALENTADOR DE AGUA	2501.25
IPT-039	MINISPLIT	17050
IPT-034	ENFRIADOR Y CALENTADOR DE AGUA	2852
IPTMO-00242	MINISPLIT 2.0TR C/CALEF 220V	10300
IPTCA-00502	CALENTADOR INFRAROJO CON TANQUE	2784
IPTDG-00201	CALENTADOR INFRAROJO	2784

IPTIG-00101	CALENTADOR INFRAROJO C/TANQUE 10 KG	2784
IPTPS-00102	CALENTADOR INFRAROJO C/TANQUE 10 KG	2784
IPTCA-00504	VENTILADOR	299
CP-123	CONSOLA AMPLIFICADA 8 CANALES	4102.99
IPT-01006	MINISPLIT	6295.32
IPTPN-00146	MINISPLIT	11320.02
IPTPN-00147	MINISPLIT	11320.03
IPTPN-00148	UNIDAD DE AIRE 7.5 TONS	33551.15
IPTCA-05001	HORNO MICROONDAS	899
IPTDG-05002	REFRIGERADOR	3699
IPTCA-05505	ALARMA DE HUMO	154.28
IPTCA-05506	ALARMA DE HUMO	154.28
IPTCA-05501	ALARMA DE HUMO	154.28
IPTCA-05502	ALARMA DE HUMO	154.28
IPTCA-05503	ALARMA DE HUMO	154.28
IPTCA-05504	ALARMA DE HUMO	154.28
IPTDG-00503	HORNO MICROONDAS	899
IPTCA-05507	ALARMA DE HUMO	237
IPTCA-05105	COPIADORA WORKCENTER 3220	8051.56
IPTTO-00552	COPIADORA SHARP	10324
IPTPN-00523	VENTILADOR	420
IPTSA-00512	MINISPLIT	7400
IPTSA-00513	MINISPLIT	7400
IPTCA-00785-88	VIDEO CAMARAS Y SIST. SEG.	10938.8
IPTCA-00792	VIDEO CAMARA	2308.4
IPTCA-05508	COPIADORA	22388
IPTJG-00564	VENTILADOR DE PEDESTAL	1032.4
IPTJG-00563	VENTILADOR DE PEDESTAL	1032.4
IPTPS-00505	COPIADORA	10329.8
IPTPS-00506	ENMICADORA BASICA	2169.2
IPTCA-05570	VENTILADOR	459
IPTCP-05553	REFRIGERADOR ACROS 8.8P	4999
IPTCA-05554	SISTEMA DE CIRCUITO CERRADO 8CAMARAS Y 1DISCO DURO 1TB	25520
IPTCA-05555	SISTEMA DE ALARMA, 12SENSORES. DETECTOR DE HUMO, 2BARRAS INFRAROJAS	24940
IPTDG-05556	VENTILADOR DE TORRE MCA BLACKSTON	749
IPTDG-05557	VENTILADOR DE TORRE MCA BLACKSTON	749
IPTDG-05558	VENTILADOR DE TORRE MCA BLACKSTON	749
IPTTO-05589	MUEBLE RACK PARA TV 40-45"	5370.8
IPTTO-05590	PANTALLA TV 40" LG	13659.7

IPTMO-05591	PANTALLA TV 40" LG	13659.7
IPTPN-05592	PANTALLA TV 40" LG	13659.7
IPTCP-5605	PANTALLA TV 40" LG	13659.7
IPT-00746	2 EQUIPOS SONY	3400
PV-003	DODGE NEON 2003	70438.93
PV-002	CAMIONETA CHEVROLET SILVERADO 2003	77551.5
PV-007	CAMIONETA CHEVROLET TORNADO 2005	54000
PV-008	CAMIONETA CHEVROLET LUV CABINA REGULAR 2005	65250
PV-010	DODGE STRATUS MANUAL 2006	72950.25
PV-009	CAMION RAM2500 QUADCAB 2006	140132.18
PV-011	GRAN CHEROKEE 2009	199950
IPTCA-05109-05112	4 EXTINGUIDORES	715.3
IPTTO-05001	MINISPLIT DE 1 TON	4990
IPTTO-05002	MINISPLIT DE 1 TON	4990
IPTCA-05530	EQUIPO DE AIRE CENTRAL 3TON. MCA TRANE	63511.9
IPT-00244	APARATO TELEFONICO	748
IPTCA-00228	APARATO TELEFONICO	115.5
IPTCA-05096	LINEA Y APARTO TELEFÓNICO	1200
IPTCA-05115	1 SCRIIPTOR .F1 PS MOTOROLA	649.5
IPTSP-00004	FAX MULTIFUNCIONAL	1300.07
IPTDG-00062	FAX	1926.25
IPTMO-00039	FAX	1926.25
IPTTO-00237	FAX	1926.25
IPTPN-00012	FAX	1279.38
IPTCA-05126	1 ANTENA MOD HUG 7150	959.1
IPTCA-05125	1 DUPLEXOR DE 6 CAVIDADES	1236.25
IPTCA-05122	RADIO PORTATIL MOTOROLA Y BATERIA,7	1795.69
IPTCA-05123	RADIO PORTATIL MOTOROLA Y BATERIA,8	1795.69
IPTCA-05124	RADIO PORTATIL MOTOROLA Y BATERIA,9	1795.69
IPT-00750	9 BATERIAS P/ RADIO	3234.38
IPTCA-05128	1 TORRE ESTRUCT DE 21 MTS E INST	5166.95
IPTCA-05127	1 REPETIDOR MOD TK720K 50W	9266.13
IPTCA-05116	RADIO PORTATIL MOTOROLA Y BATERIA,1	1795.7
IPTCA-05117	RADIO PORTATIL MOTOROLA Y BATERIA,2	1795.7
IPTCA-05118	RADIO PORTATIL MOTOROLA Y BATERIA,3	1795.7
IPTCA-05119	RADIO PORTATIL MOTOROLA Y BATERIA,4	1795.7
IPTCA-05120	RADIO PORTATIL MOTOROLA Y BATERIA,5	1795.69

IPTCA-05121	RADIO PORTATIL MOTOROLA Y BATERIA,6	1795.69
IPTCA-00267	FAX	1279.37
IPT-00751	1 ADAPTADOR MINI UHF A PL259	75.34
IPT-00752	1 INSTALACION EQ.	469.96
IPT-00753	1 KIT DE ACCES P/INSTAL	469.96
IPTCA-05138	1 FTE DE PODER MOTOROLA C/MONT	720.79
IPT-00754	9 KIT DE INSTALACION DE RADIO M	1309.96
IPT-00755	9 INST. DE EQUIPOS	1489.75
IPTCA-05137	1 DUPLEXER DE CAV C/KIT INST	1883.59
IPT-00756	2 EXTENSION REMOTA LOCAL	3176.99
IPTCA-05133	RADIO MOVIL PRO 3100 MOTOROLA	3302.56
IPTCA-05134	RADIO MOVIL PRO 3100 MOTOROLA	3302.56
IPTCA-05132	RADIO MOVIL PRO 3100 MOTOROLA	3302.57
IPTCA-05136	RADIO MOVIL PRO5100 EN VHF 136-174	3666.73
IPTCA-05139	1 RADIO BASE MOTOROLA PRO3100	3302.57
IPTCA-05129	RADIO MOVIL PRO 3100 MOTOROLA	3302.57
IPTCA-05130	RADIO MOVIL PRO 3100 MOTOROLA	3302.57
IPTCA-05131	RADIO MOVIL PRO 3100 MOTOROLA	3302.57
IPTCA-05135	RADIO MOVIL PRO5100 EN VHF 136-174	3666.73
IPT-00757	1 LINEA DE TRANSM DE 25 MTS CAB	321.6
IPT-00758	1 LINEA DE TRANSMIS DE 25 MTS.	321.6
IPTCA-05142	1 ANTENA OMNIDIRECCIONAL	474.56
IPTCA-05144	ANTENA OMNIDIRECCIONAL	474.57
IPTCA-05141	1 FTE DE PODER ALFA TRONIX	841.34
IPTCA-05143	1 RADIO PORTATIL EP-450	1610.97
IPTCA-05140	1 RADIO MOVIL MOTOROLA PRO3100	2497.39
IPTSA-00122	FAX	1010.27
IPTCA-05097	CONMUTADOR	57636.85
IPTCA-05106	APARATO TELEFONICO	1150
IPTCA-05145	RADIO PORTATIL EP-450 MOTOROLA	4314.615
IPTCA-05146	RADIO PORTATIL EP-450 MOTOROLA	4314.615
IPTCA-05147	RADIO PORTATIL EP-450 MOTOROLA	4314.615
IPTCA-05148	RADIO PORTATIL EP-450 MOTOROLA	4314.615
IPTCP-00506	FAX	1058

IPTCA-05107	APARATO TELEFONICO	1863
IPTCA-05108	APARATO TELEFONICO	1863
IPTCA-05098	APARATO TELEFONICO	325
IPTDG-00039	FAX DE TRANSFERENCIA TERMICA	1879.2
IPTCA-05114	TELEFONO	459
IPTDG-05110	TELEFONO INALAMBRICO	419
IPTCA-00790	APARATO TELEFONICO	299
IPTCA-00792.1	APARATO TELEFONICO	349
IPTCA-00793	APARATO TELEFONICO	349
IPTDG-05112	APARATO TELEFONICO	469
IPTCP-05005	APARATO TELEFONICO	469
IPTCA-05531	TELEFONO MULTILINEA	2644.8
IPTCA-05532	TELEFONO MULTILINEA	2644.8
IPTAC-00589	APARATO TELEFONICO	539
IPTDG-05559	TELEFONO INALAMBRICO	800.4
IPTPN-05560	APARATO TELEFONICO	399
IPTCO-00251	COPIADORA MITA 1205	2627.75
IPTCO-00252	COPIADORA MITA DC 1655	3450.6
IPTCO-00253	COPIADORA XEROX 5014	11560.95
IPTCO-00254	COPIADORA MITA DC-1855	14375
IPTCO-00256	COPIADORA XEROX MOD 5310	7913
IPTCO-00257	COPIADORA XEROX MOD 1012	8478
IPTCO-00255	COPIADORA XEROX 5014	9609
IPTCA-05151	COPIADORA CANON NP 7130	9487.5
IPTCA-05149	COPIADORA MARCA SHARP MOD. 1631	7475
IPTCA-05113	COPIADORA MARCA SHARP MOD. 1631	7475
IPTCA-05150	COPIADORA MARCA SHARP MOD. 1631	7475
IPTCA-05095	COPIADORA XEROX WORKCENTRE 4150WC 45 PPM	35868.5
IPT-00131	COPIADORA	12362.5
IPT-00760	2 REGULADORES DE TORRE TRIPP	24592
IPT-00759	5 REGULADORES DE VOLTAJE	1334
IPTCA-05532	PAD DE FIRMAS TOPAZ USB	8816
IPTCA-05533	NO BREAK UPS	3790
IPTCA-05571	REGULADOR CONTACTO MULTIPLE	359.6
IPTCA-05572	REGULADOR CONTACTO MULTIPLE	359.6
IPTCA-05573	REGULADOR CONTACTO MULTIPLE	359.6
IPTCA-05574	REGULADOR CONTACTO MULTIPLE	359.6
IPTCA-05593	REGULADOR SOLABASIC 4 CONT	423.99
IPTCA-05594	REGULADOR SOLABASIC 4 CONT	423.99
IPTCP-05004	EXTINGUIDOR	944.24

INFORMACIÓN ADICIONAL
II.- LA RELACIÓN DE BIENES INMUEBLES QUE COMPONEN SU PATRIMONIO

Fuente: Artículo 23 de la Ley General de Contabilidad Gubernamental y Acuerdo por el que se determina la norma para establecer la estructura del formato de la relación de bienes que componen el patrimonio del ente público

Ente Público: INSTITUTO DE PENSIONES PARA LOS TRABAJADORES AL SERVICIO DEL ESTADO Relación de Bienes Inmuebles que componen su patrimonio Al 30 de septiembre de 2018		
Código	Descripción del Bien	Valor en libros
N/A	TERRENOS SALTILLO, COAHUILA	6835406.62
N/A	REVALUACION TERRENO SALTILLO, COAHUILA	12638517.84
N/A	TERRENOS MONCLOVA, COAHUILA	19208506.55
N/A	REVALUACION TERRENO MONCLOVA, COAHUILA	2943186.45
N/A	REVALUACION TERRENO OF. MONCLOVA, COAHUILA	33864.76
N/A	TERRENO PIEDRAS NEGRAS, COAHUILA	318720
N/A	TERRENO TORREON, COAHUILA	1232500
N/A	TERRENO DEPORTIVO SOLIDARIDAD SALTILLO, COAHUILA	21359052
N/A	REVALUACION TERRENO VALLE DORADO	7729178.49
N/A	TERRENO SABINAS, COAHUILA	28000
N/A	REVALUACION TERRENO SABINAS	66000
N/A	TERRENO SAN PEDRO, COAHUILA	17064
N/A	TERRENOS ALLENDE, COAHUILA	13981.31
N/A	REVALUACION TERRENO ALLENDE, COAHUILA	6884770.69
N/A	TERRENOS ACUÑA, COAHUILA	101817.6
N/A	EDIFICIO SALTILLO	400864.82
N/A	RECLASIFICACIÓN DE CUENTAS	255506.04
N/A	RECLASIFICACIÓN DE CUENTAS	2287.17
N/A	RECLASIFICACIÓN DE CUENTAS	7815.37
N/A	RECLASIFICACIÓN DE CUENTAS	30469.45
N/A	REVALUACION DE EDIFICIO	3639854.14
N/A	RECLASIFICACIÓN DE CUENTAS	60336
N/A	RECLASIFICACIÓN DE CUENTAS	14000
N/A	REMODELACION DE OFICINAS GENERALES SALTILLO	61120.99
N/A	TRABAJOS EN EDIFICIO DE OFICINAS GENERAS SALTILLO	86544.8
N/A	SUPERAVIT POR REVALUACION DE LAS CONSTRUCCIONES DE LAS OFICINAS GENERALES SALTILLO	1721299.99
N/A	BARDA PERIMETRAL DE LAS OFICINAS GENERALES SALTILLO	218861
N/A	TRABAJOS EN EDIFICIO DE OFICINAS GENERAS SALTILLO	260531.95
N/A	OFICINA MONCLOVA	7700
N/A	BODEGA MONCLOVA	3850
N/A	REMODELACION CASA PENSIONADO DE LA COORDINACIÓN MONCLOVA	86779.18
N/A	REMODELACION OFICINAS DE LA COORDINACIÓN MONCLOVA	74779.41
N/A	PISO CASA PENSIONADO DE LA COORDINACIÓN MONCLOVA	5800
N/A	REMODELACION OFICINAS Y CASA PENSIONADO MONCLOVA	84300
N/A	TRABAJOS EN EDIFICIO DE LA COORDINACIÓN MONCLOVA	128422.05
N/A	SUPERAVIT POR REVALUACION DE LAS CONSTRUCCIONES OFNA MONCLOVA	42354.49
N/A	REVALUACION EDIFICIO MONCLOVA, COAHUILA	318788.79
N/A	CONSTRUCCIÓN EDIFICIO DE LA COORDINACIÓN PIEDRAS NEGRAS	886537.92
N/A	TRABAJOS CASA PENSIONADO DE LA COORDINACIÓN PIEDRAS NEGRAS	56305.29
N/A	SUPERAVIT POR REVALUACION DE LAS CONSTRUCCIONES PIEDRAS NEGRAS	1814.49
N/A	COMPRA CASA TORREON (EDIFICIO DE COORDINACIÓN)	771600
N/A	REMODELACION CASA PENSIONADO DE LA COORDINACIÓN TORREON	299929.25
N/A	REMODELACION CASA PENSIONADO DE LA COORDINACIÓN TORREON	227008.89
N/A	SUPERAVIT POR REVALUACION DE LAS CONSTRUCCIONES TORREON	299350.66
N/A	REMODELACION CASA PENSIONADO DE LA COORDINACIÓN TORREON	92333.43
N/A	CONSTRUCCIÓN EDIFICIO COORDINACIÓN SABINAS	1490033.4
N/A	REVALUACION EDIFICIO SABINAS, COAHUILA	176953.1
N/A	TRABAJOS EN EDIFICIO DE LAS OFICINAS DE SAN PEDRO	105875.01
N/A	TRABAJOS EN EDIFICIO DE LAS OFICINAS DE SAN PEDRO	42074.46
N/A	OFICINAS SAN PEDRO	68256
N/A	OBRA CIVIL DEPORTIVO SOLIDARIDAD	6588978.05
N/A	TRABAJOS EN DEPORTIVO SOLIDARIDAD	172384.85
N/A	TRABAJOS EN DEPORTIVO SOLIDARIDAD	141190.64
N/A	TRABAJOS EN DEPORTIVO SOLIDARIDAD	198632.5
N/A	TRABAJOS EN DEPORTIVO SOLIDARIDAD	292574.38
N/A	TRABAJOS EN DEPORTIVO SOLIDARIDAD	195050.33
N/A	SUPERAVIT POR REVALUACION DE LAS CONSTRUCCIONES DEL DEPORTIVO SOLIDARIDAD	4009577.02
N/A	CONSTRUCCION CANCHA DE FUTBOL RAPIDO EN DEPORTIVO SOLIDARIDAD	226284
N/A	TRABAJOS EN DEPORTIVO SOLIDARIDAD	253161.17
N/A	TRABAJOS EN DEPORTIVO SOLIDARIDAD	258297.5
N/A	REVALUACION DEPORTIVO SOLIDARIDAD	7867584.08

INFORMACIÓN ADICIONAL
III.- EL REPORTE DE LOS ESQUEMAS BURSÁTILES Y DE COBERTURAS FINANCIERAS DEL ENTE PÚBLICO

Fuente: Último párrafo del artículo 46 de la Ley General de Contabilidad Gubernamental

El Instituto no cuenta con esquemas bursátiles y de coberturas financieras.

INFORMACIÓN ADICIONAL
IV.- LA INFORMACIÓN RESPECTO AL EJERCICIO Y DESTINO DEL GASTO FEDERALIZADO, ASÍ COMO RESPECTO AL REINTEGRO DE LOS RECURSOS FEDERALES NO DEVENGADOS

Fuente: Artículo 81 de la Ley General de Contabilidad Gubernamental y Norma para establecer la estructura de información del formato del ejercicio y destino de gasto federalizado y reintegros

INSTITUTO DE PENSIONES PARA LOS TRABAJADORES AL SERVICIO DEL ESTADO

Formato del ejercicio y destino de gasto federalizado y reintegros

Tercer trimestre de 2018

Programa o Fondo	Destino de los Recursos	Ejercicio		Reintegro
		DEVENGADO	PAGADO	
		0	0	0
		0	0	0
		0	0	0

Gobierno del Estado

SEFIN Secretaría de Finanzas

Coahuila de Zaragoza

Instituto de Pensiones Para los Trabajadores al Servicio del Estado

NOTAS

1. EL INSTITUTO NO CUENTA CON DEUDA PÚBLICA.

INFORMACIÓN ADICIONAL
V.- INFORME DE PROYECTOS PARA PRESTACIÓN DE SERVICIOS (PPS)

Fuente: Artículo 33 de la Ley de Proyectos para Prestación de Servicios para el Estado Libre y Soberano de Coahuila de Zaragoza y las Reglas para la Presentación y Contenido del Informe de Avance de Gestión Financiera Correspondiente al Tercer Trimestre del Ejercicio Fiscal 2018.

Gobierno del Estado
SEFIN Secretaría de Finanzas
Coahuila de Zaragoza

Instituto de Pensiones Para los Trabajadores al Servicio del Estado

NOTAS

EL INSTITUTO NO CUENTA CON PROYECTOS A DESARROLLAR, PUES SU FUNCIÓN CONSISTE EN OTORGAR Y CUBRIR PENSIONES Y CONCEDER PRÉSTAMOS PRINCIPALMENTE.

INFORMACIÓN ADICIONAL
VI.- EL ARCHIVO ELECTRÓNICO DE DATOS QUE PERMITA SU USO INFORMÁTICO Y FACILITE SU PROCESAMIENTO

Fuente: Reglas para la Presentación y Contenido del Informe de Avance de Gestión Financiera Correspondiente al Tercer Trimestre del Ejercicio Fiscal 2018.

Instituto de Pensiones Para Los Trabajadores al Servicio del Estado

Respaldo Sistema de Nómina de Personal Administrativo
Julio - Septiembre de 2018

La nomenclatura para los nombres de los archivos es: **acumulado_nomiadmva_<<*trimestre*>> _trim_2018.Dbf**

Detalle de estructura de archivos:

	campo	tipo	longitud
1	num_emp	Carácter	5
2	curp	Carácter	18
3	nom_emp	Carácter	60
4	fch_ingr	Fecha	10
5	desc_cat	Carácter	35
6	d_subcat	Carácter	40
7	desc_ct	Carácter	40
8	imp_p00	Numérico	16 (2 Dec)
9	imp_p01	Numérico	16 (2 Dec)
10	imp_p03	Numérico	16 (2 Dec)
11	imp_p04	Numérico	16 (2 Dec)
12	imp_ps1	Numérico	16 (2 Dec)
13	imp_ps2	Numérico	16 (2 Dec)
14	imp_ps3	Numérico	16 (2 Dec)
15	imp_px1	Numérico	16 (2 Dec)
16	imp_px2	Numérico	16 (2 Dec)
17	imp_px3	Numérico	16 (2 Dec)
18	imp_p20	Numérico	16 (2 Dec)
19	imp_p22	Numérico	16 (2 Dec)
20	tot_percep	Numérico	16 (2 Dec)
21	imp_d01	Numérico	16 (2 Dec)
22	imp_d02	Numérico	16 (2 Dec)
23	imp_d03	Numérico	16 (2 Dec)
24	imp_daa	Numérico	16 (2 Dec)
25	imp_do1	Numérico	16 (2 Dec)
26	imp_do4	Numérico	16 (2 Dec)
27	imp_dp0	Numérico	16 (2 Dec)
28	imp_dt0	Numérico	16 (2 Dec)
29	tot_deducc	Numérico	16 (2 Dec)
30	neto	Numérico	16 (2 Dec)

Respaldo Sistema de Nómina de Personal Administrativo
Julio - Septiembre de 2018

La nomenclatura para los nombres de los archivos es: **detalle_<<*trimestre*>> _trim_2018_nomiadmva.Dbf**

Detalle de estructura de archivos:

	campo	tipo	longitud
1	num_emp	Carácter	5
2	qna_proc	Carácter	6
3	curp	Carácter	18
4	nom_emp	Carácter	60
5	fch_ingr	Fecha	10
6	desc_cat	Carácter	35
7	d_subcat	Carácter	40
8	desc_ct	Carácter	40
9	imp_p00	Numérico	12 (2 Dec)
10	imp_p01	Numérico	12 (2 Dec)
11	imp_p03	Numérico	12 (2 Dec)
12	imp_p04	Numérico	12 (2 Dec)
13	imp_p20	Numérico	12 (2 Dec)
14	imp_p22	Numérico	12 (2 Dec)
15	imp_ps1	Numérico	12 (2 Dec)
16	imp_ps2	Numérico	12 (2 Dec)
17	imp_ps3	Numérico	12 (2 Dec)
18	imp_px1	Numérico	12 (2 Dec)
19	imp_px2	Numérico	12 (2 Dec)
20	imp_px3	Numérico	12 (2 Dec)
21	tot_percep	Numérico	12 (2 Dec)
22	imp_d01	Numérico	12 (2 Dec)
23	imp_d02	Numérico	12 (2 Dec)
24	imp_d03	Numérico	12 (2 Dec)
25	imp_daa	Numérico	12 (2 Dec)
26	imp_do1	Numérico	12 (2 Dec)
27	imp_do4	Numérico	12 (2 Dec)
28	imp_dp0	Numérico	12 (2 Dec)
29	imp_dt0	Numérico	12 (2 Dec)
30	tot_deducc	Numérico	12 (2 Dec)
31	neto	Numérico	12 (2 Dec)

Tabla: **tabla_credito_salario.dbf**

Detalle de estructura de la tabla:

	campo	tipo	longitud
1	QNA_INI	Numérico	16
2	QNA_FIN	Numérico	16
3	RANGO_SALA	Numérico	16
4	LIMITE_INF	Numérico	17 (4 Dec)
5	LIMITE_SUP	Numérico	17 (4 Dec)
6	CREDITO_SA	Numérico	17 (4 Dec)
7	QUIEN	Carácter	10
8	CUANDO	Fecha	8

Tabla: **tabla_impuesto.dbf**

Detalle de estructura de la tabla:

	campo	tipo	longitud
1	QNA_INI	Numérico	16
2	QNA_FIN	Numérico	16
3	RANGO_SALA	Numérico	16
4	LIMITE_INF	Numérico	17 (4 Dec)
5	LIMITE_SUP	Numérico	17 (4 Dec)
6	CUOTA_FIJA	Numérico	17 (4 Dec)
7	PORC_EXCED	Numérico	17 (2 Dec)
8	QUIEN	Carácter	10
9	CUANDO	Fecha	8

Respaldo Sistema de Nómina de Personal Administrativo
Julio - Septiembre de 2018

Cifras Control del Acumulado de Julio - Septiembre 2018

Archivo de Acumulado: acumulado_nomiadmva_3_trim_2018.Dbf

Archivo a detalle por Qna: detalle_3_trim_2018_nomiadmva.Dbf

CPTO	DESCRIPCION	IMPORTE
imp_p00	SUBSIDIO AL EMPLEO	3,782.81
imp_p01	SUELDO BASE	1,339,173.19
imp_p03	INCENTIVO	704,233.53
imp_p04	CANTIDAD ADICIONAL	843,720.66
imp_ps1	RTVO. SUELDO BASE	5,703.33
imp_ps2	RTVO. CANTIDAD ADICIONAL	3,457.95
imp_ps3	RTVO. INCENTIVO	2,875.28
imp_px1	OTRAS PERCEP. ASIMILADAS A SUELDO BASE	2,914.99
imp_px2	OTRAS PERCEP. ASIMILADAS A CANTIDAD ADICIONAL	1,750.86
imp_px3	OTRAS PERCEP. ASIMILADAS A INCENTIVO	1,116.29
imp_p20	PRIMA VACACIONAL JULIO 2018	112,610.90
imp_p22	AGUINALDO	7,248.94
tot_percep	**TOTAL DE PERCEPCIONES**	**3,024,805.92**
imp_d01	I.S.R.	453,210.38
imp_d02	FONDO DE PENSIONES	88,711.73
imp_d03	ISSSTE	44,982.21
imp_daa	CAJA DE AHORRO	97,200.00
imp_do1	FARMACIA	1,344.46
imp_do4	DESCTO DE LENTES	4,689.57
imp_dp0	PRESTAMO PERSONAL	293,737.03
imp_dt0	TENENCIA VEHICULAR	9,207.59
tot_deducc	**TOTAL DE DEDUCCIONES**	**993,082.97**
neto	**NETO**	**2,031,722.95**

* No se toma para el total de percepciones los conceptos imp_p00

INFORMACION ADICIONAL

detalladonomina_t3_2018.xlsx

clave	Carácter
curp	Carácter
rfc	Carácter
apellido_p	Carácter
apellido_m	Carácter
nombre	Carácter
domicilio	Carácter
tiposs	Carácter
afiliacion	Carácter
tipo	Carácter
clavepuest	Carácter
clavecentr	Carácter
cveadscrip	Carácter
areaadscri	Carácter
categoriat	Carácter
ingreso	Fecha
reingreso	Fecha
baja	Fecha
tiposalari	Carácter
horaslabo1	Decimal
horaslabo2	Decimal
tiponomina	Carácter
zonaeconom	Carácter
noperiodo	Carácter
periodicid	Carácter
fechainici	Fecha
fechafinal	Fecha
claveconce	Carácter
importe	Money
polizacont	Carácter
basegravab	Carácter

ZonasEconomicas.xlsx

ZonaEconomica	Carácter
Descripción	Carácter

Tabulador.xlsx

CategoriaTabulador	Carácter
ZonaEconómica	Carácter
TipoNOmina	Carácter
ClaveConcepto	Carácter
Importe	Money
VigenteDesde	Fecha
VigenteHasta	Fecha
Periodiciad	Carácter
ClavePuesto	Carácter

Conceptos.xlsx

ClaveConcepto
Descripcion
TipoConcepto
CuentaContable

Periodicidad.xlsx

Periodicidad	Carácter
Descripción	Carácter
NoDias	Entero

TipoNomina.xlsx

TipoNOmina	Carácter
DescripcionTipoNOmina	Carácter

TablaCalculoISR.xlsx

idTabla	Carácter
columna	Carácter
rangoInferior	Money
rangoSuperior	Money
valor	Money
NoPeriodo	Carácter

PolizasNomina.xlsx

NoPoliza	Carácter
TipoPoliza	Carácter
Fecha	Fecha
NoChequeTransferencia	Carácter
Banco	Carácter
CtaBancaria	Carácter
BeneficiarioCheque	Carácter
RFC	Carácter
Concepto	Carácter
FechaPago	Fecha
CuentaContable	Carácter
DescripcionCtaContable	Carácter
ClaveConceptoNomina	Carácter
DescripcionCveConcept	Carácter
Cargos	Money
Abonos	Money

IntegracionNomina.xlsx

CuentaContable	Carácter
DescripcionCtaContable	Carácter
ClaveConceptoNomina	Carácter
DescripcionCveConcepto	Carácter
ImporteContable	Numérico
ImporteNomina	Numérico

TipoConcepto.xlsx

TipoConcepto	Carácter
Descripcion	Carácter

Gobierno del Estado
SEFIN Secretaría de Finanzas
Coahuila de Zaragoza

INSTITUTO DE PENSIONES
SEFIN

Tablas de Impuesto

	LIMITE INFERIOR	LIMITE SUPERIOR	CUOTA FIJA	%
IMPUESTO 113	0.01	578.52	0	1.92%
	578.53	4,910.18	11.11	6.40%
	4,910.19	8,629.20	288.33	10.88%
	8,629.21	10,031.07	692.96	16.00%
	10,031.08	12,009.94	917.26	17.92%
	12,009.95	24,222.31	1,271.87	21.36%
	24,222.32	38,177.69	3,880.44	23.52%
	38,177.70	72,887.50	7,162.74	30.00%
	72,887.51	97,183.33	17,575.69	32.00%
	97,183.34	291,550.00	25,350.35	34.00%
	291,550.01	9,999,999.00	91,435.02	35.00%
SUBSIDIO AL EMPLEO	0.01	1,768.96	407.02	
	1,768.97	2,653.38	406.83	
	2,653.39	3,472.84	406.62	
	3,472.85	3,537.87	392.77	
	3,537.88	4,446.15	382.46	
	4,446.16	4,717.18	354.23	
	4,717.19	5,335.42	324.87	
	5,335.43	6,224.67	294.63	
	6,224.68	7,113.90	253.54	
	7,113.91	7,382.33	217.61	
	7,382.34	99,999,999.00	-	

Empleado Núm: 00038

Qna 201814

MES	
QUINCENA 2	

(+) Sueldos	3,510.44
(+) Cantidad Adicional	2,033.86
(+) Incentivo	2,187.94
Base Gravable del MES (*ESTIMADA*)	7,732.24

CONCEPTO	IMPORTE
(=) Base Gravable	7,732.24
(-) Limite inferior	**4,910.19**
(=) Excedente	2,822.05
(x) % s/exc.	0.1088
(=) Impto. Marginal	307.04
(+) Cuota fija	288.33
(=) Impto. Resultante 113	**595.37**
(-) Sub. Acreditable 114	-
(=) Impuesto a Cargo	**595.37**
Subsidio al empleo	-
ISR MES	**595.37**

ISR QNA1 = ISR MES / 2
297.68

Gobierno del Estado

SEFIN Secretaría de Finanzas

Coahuila de Zaragoza

No se presenta Respaldo del Sistema de Gestión y Control de Cobro de los Ingresos, en razón de que los ingresos del Instituto los constituyen principalmente, las aportaciones del Gobierno del Estado y de los trabajadores, las cuales son enteradas por la Secretaría de Finanzas.

Gobierno del Estado

SEFIN Secretaría de Finanzas

Coahuila de Zaragoza

No se presenta Respaldo del Sistema de Gestión y Control de las Adquisiciones y de la Obra Pública, en razón de que las compras del Instituto son de material de oficina y material de limpieza principalmente, por montos mínimos que requieren de una sola cotización; y porque el Instituto no desarrolla obra pública.

PODER LEGISLATIVO
AUDITORÍA SUPERIOR
del Estado de Coahuila

UNIDAD DE TECNOLOGÍAS DE LA INFORMACIÓN

ACUSE DE CUMPLIMIENTO EN EL REGISTRO DE CFDI

RFC: IPT9308108J4 **Periodo:** Julio - Septiembre 2018

Entidad: INSTITUTO DE PENSIONES DE LOS TRABAJADORES AL SERVICIO DEL ESTADO

Fecha de ultimo CFDI registrado: 25/10/2018 **Folio:** 20180000000319

En cumplimiento a lo dispuesto por las Reglas de presentación y contenido del informe de avance de gestión financiera correspondiente al periodo señalado en el presente documento, esta Auditoría Superior tiene por recibida la información correspondiente a los archivos electrónicos de los Comprobantes Fiscales Digitales por Internet (CFDI), proporcionados a través de la presente herramienta.

No obstante, el presente acuse no avala la veracidad de la información contenida en los CFDI registrados, así como las operaciones en ellos consignadas.

Generado por:
María de Jesús Coronado López

Expedido por:
Portal para el Registro de CFDI de la ASEC

Documento procesado el día 30/10/2018

INFORMACIÓN ADICIONAL
VII.- EL INFORME DE AVANCE DE GESTIÓN FINANCERA, EN ARCHIVO DIGITAL EN FORMATO PDF

Fuente: Reglas para la Presentación y Contenido del Informe de Avance de Gestión Financiera Correspondiente al Tercer Trimestre del Ejercicio Fiscal 2018.

INFORMACIÓN ADICIONAL
VIII.- LAS CONCILIACIONES BANCARIAS

Fuente: Reglas para la Presentación y Contenido del Informe de Avance de Gestión Financiera Correspondiente al Tercer Trimestre del Ejercicio Fiscal 2018.

Gobierno del Estado

SEFIN Secretaría de Finanzas

Coahuila de Zaragoza

Instituto de Pensiones Para los Trabajadores al Servicio del Estado

CONCILIACIÓN BANCARIA

BANCO: BANCO MERCANTIL DEL NORTE, S.A. INSTITUCION DE BANCA MULTIPLE, GRUPO FINANCIERO BANORTE

MES: SEPTIEMBRE

CUENTA N° 0100513280

SALDO SEGÚN BANCO:		$1,741,645.24
MENOS:	CHEQUES EN TRÁNSITO	$1,367,850.00
		$373,795.24
MENOS:	SALDO SEGÚN LIBROS	$373,795.24
IGUAL:	SALDO CONCILIADO AL 30 DE SEPTIEMBRE DE 2018	$0.00

ELABORÓ

MARIA DE JESUS CORONADO LOPEZ
AUXILIAR CONTABLE

REVISÓ

C.P. PEDRO CASTILLO GUEVARA
CONTADOR GENERAL Y ADMINISTRATIVO

Gobierno del Estado

SEFIN

Coahuila de Zaragoza

Instituto de Pensiones Para los Trabajadores al Servicio del Estado

CONCILIACION BANCARIA

BANCO:	BANCO MERCANTIL DEL NORTE, S.A. INSTITUCION DE BANCA MULTIPLE, GRUPO FINANCIERO BANORTE	
MES:	SEPTIEMBRE	
CUENTA N°	0102002612	
SALDO SEGÚN BANCO:		$909,669.76
MENOS:	CHEQUES EN TRANSITO	$122,175.70
		$787,494.06
MENOS:	SALDO SEGÚN LIBROS	$787,494.06
IGUAL:	SALDO CONCILIADO AL 30 DE SEPTIEMBRE DE 2018	$0.00

ELABORÓ

MARIA DE JESUS CORONADO LOPEZ
AUXILIAR CONTABLE

REVISÓ

C.P. PEDRO CASTILLO GUEVARA
CONTADOR GENERAL Y ADMINISTRATIVO

Gobierno del Estado

SEFIN Secretaría de Finanzas

Coahuila de Zaragoza

Instituto de Pensiones Para los Trabajadores al Servicio del Estado

CONCILIACIÓN BANCARIA

BANCO: BANCO MERCANTIL DEL NORTE, S.A.
INSTITUCION DE BANCA MULTIPLE,
GRUPO FINANCIERO BANORTE

MES SEPTIEMBRE

CUENTA N° 0150341330

SALDO SEGÚN BANCOS:		$221,054.29
MENOS:	CHEQUES EN TRANSITO	$30,000.00
		$191,054.29
MENOS:	SALDO SEGÚN LIBROS	$191,054.29
IGUAL:	SALDO CONCILIADO AL 30 DE SEPTIEMBRE DE 2018	$0.00

ELABORÓ

MARÍA DE JESUS CORONADO LÓPEZ
AUXILIAR CONTABLE

REVISÓ

C.P. PEDRO CASTILLO GUEVARA
CONTADOR GENERAL Y ADMINISTRATIVO

Gobierno del Estado

SEFIN

Coahuila de Zaragoza

Instituto de Pensiones Para los Trabajadores al Servicio del

CONCILIACIÓN BANCARIA

BANCO: BBVA BANCOMER, S.A.
MES: SEPTIEMBRE
CUENTA N° 0448103925

SALDO SEGÚN BANCOS:		$823,729.68
MENOS:	CHEQUES EN TRÁNSITO	$479,758.78
		$343,970.90
MENOS:	SALDO SEGÚN LIBROS	$343,970.90
IGUAL:	SALDO CONCILIADO AL 30 DE SEPTIEMBRE DE 2018	$0.00

ELABORÓ

MARIA DE JESUS CORONADO LOPEZ
AUXILIAR CONTABLE

REVISÓ

C.P. PEDRO CASTILLO GUEVARA
CONTADOR GENERAL Y ADMINISTRATIVO

Gobierno del Estado

SEFIN

Coahuila de Zaragoza

Instituto de Pensiones Para los Trabajadores al Servicio del Estado

CONCILIACIÓN BANCARIA

BANCO: BANCO MERCANTIL DEL NORTE, S.A. INSTITUCION DE BANCA MULTIPLE, GRUPO FINANCIERO BANORTE

MES: SEPTIEMBRE

CUENTA N° 0558522203

SALDO SEGÚN BANCOS:		$2,109,703.40
MENOS:	RETIRO DEP. ELECTRONICO NO APLICADO POR BCO 18/12/17	$14,524.30
MENOS:	RETIRO DEP. ELECTRONICO NO APLICADO POR BCO 18/12/17	$26,318.86
MENOS:	RETIRO DEP. ELECTRONICO NO APLICADO POR BCO 15/01/18	$1,290.45
MENOS:	RETIRO DEP. ELECTRONICO NO APLICADO POR BCO 23/03/18	$2,437.01
MENOS:	CARGO NO APLICADO POR BCO 28/09/18	$20,258.00
MENOS:	CARGO NO APLICADO POR BCO 28/09/18	$1,167.00
MENOS:	RETIRO DEP. ELECTRONICO NO APLICADO POR BCO 30/08/18	$2,486.82
MENOS:	RETIRO DEP. ELECTRONICO NO APLICADO POR BCO 27/09/18	$3,971.40
MENOS:	CHEQUES EN TRÁNSITO	$1,018,781.81
		$1,108,467.75
MENOS:	SALDO SEGÚN LIBROS	$1,108,467.75
IGUAL:	SALDO CONCILIADO AL 30 DE SEPTIEMBRE DE 2018	$0.00

MARIA DE JESUS CORONADO LOPEZ
AUXILIAR CONTABLE

C.P. PEDRO CASTILLO GUEVARA
CONTADOR GENERAL Y ADMINISTRATIVO

Gobierno del Estado

SEFIN Secretaría de Finanzas

Coahuila de Zaragoza

Instituto de Pensiones Para los Trabajadores al Servicio del Estado

CONCILIACIÓN BANCARIA

BANCO: BANCO MERCANTIL DEL NORTE, S.A. INSTITUCION DE BANCA MULTIPLE, GRUPO FINANCIERO BANORTE

MES: SEPTIEMBRE

CUENTA N° 0557729984

SALDO SEGÚN BANCOS:		$915,027.75
MENOS:	CHEQUES EN TRÁNSITO	$859,729.88
		$55,297.87
MENOS:	SALDO SEGÚN LIBROS	$55,297.87
IGUAL:	SALDO CONCILIADO AL 30 DE SEPTIEMBRE DE 2018	0.00

ELABORÓ

MARIA DE JESUS CORONADO LOPEZ
AUXILIAR CONTABLE

REVISÓ

C.P. PEDRO CASTILLO GUEVARA
CONTADOR GENERAL Y ADMINISTRATIVO

Gobierno del Estado

SEFIN

Coahuila de Zaragoza

Instituto de Pensiones Para los Trabajadores al Servicio del Estado

CONCILIACIÓN BANCARIA

BANCO: BANCO MERCANTIL DEL NORTE, S.A.
INSTITUCION DE BANCA MULTIPLE,
GRUPO FINANCIERO BANORTE

MES: SEPTIEMBRE

CUENTA N° 0575821501

SALDO SEGÚN BANCOS:		$16,479.85
MENOS:	SALDO EN LIBROS:	$16,479.85
IGUAL:	SALDO CONCILIADO AL 30 DE SEPTIEMBRE DE 2018	$0.00

ELABORÓ

MARIA DE JESUS CORONADO LOPEZ
AUXILIAR CONTABLE

REVISÓ

C.P. PEDRO CASTILLO GUEVARA
CONTADOR GENERAL Y ADMINISTRATIVO

Gobierno del Estado

SEFIN Secretaría de Finanzas

Coahuila de Zaragoza

Instituto de Pensiones Para los Trabajadores al Servicio del Estado

CONCILIACIÓN BANCARIA DE INVERSIONES

BANCO: BANCO MERCANTIL DEL NORTE, S.A. INSTITUCION DE BANCA MULTIPLE, GRUPO FINANCIERO BANORTE
MES: SEPTIEMBRE'2018
CUENTA N° 0575821501
CONTRATO: 0501304878

VALOR CARTERA INICIAL:		$5,321,536.88
MAS:	TRASPASO DE CUENTA DE CHEQUES	$571,286.98
MAS:	RENDIMIENTO INV AHORRO	$34,799.01
		$5,927,622.87
MENOS:	SALDO SEGUN LIBROS	$5,927,622.87
IGUAL:	SALDO CONCILIADO AL 30 DE SEPTIEMBRE DE 2018	0.00

ELABORO

MARIA DE JESUS CORONADO LOPEZ
AUXILIAR CONTABLE

REVISO

C.P. PEDRO CASTILLO GUEVARA
CONTADOR GENERAL Y ADMINISTRATIVO

Gobierno del Estado

SEFIN Secretaría de Finanzas

Coahuila de Zaragoza

INSTITUTO DE PENSIONES PARA LOS TRABAJADORES AL SERVICIO DEL ESTADO

CONCILIACIÓN BANCARIA DE INVERSIONES

BANCO: BANCO MERCANTIL DEL NORTE, S.A. INSTITUCION DE BANCA MULTIPLE, GRUPO FINANCIERO BANORTE

MES: SEPTIEMBRE'2018

CONTRATO0 0501411088

CUENTA 0100513280

CAPITAL INVERTIDO:		$17,667,147.96
MAS:	TRASPASOS	$35,800,000.00
MENOS:	TRASPASOS A CTA CHEQUES	$35,698,965.40
MAS:	RENDIMIENTO INVERSIÓN VISTA	$103,939.61
		$17,872,122.17
MENOS:	SALDO SEGÚN LIBROS	$17,872,122.17
IGUAL:	SALDO CONCILIADO AL 30 DE SEPTIEMBRE DE 2018	$0.00

ELABORÓ

MARIA DE JESUS CORONADO LOPEZ
AUXILIAR CONTABLE

REVISÓ

C.P. PEDRO CASTILLO GUEVARA
CONTADOR GENERAL Y ADMINISTRATIVO

INFORMACIÓN ADICIONAL
IX.- EL ACUSE DE RECEPCIÓN CORRESPONDIENTE A LA CARGA DEL INFORME DE AVANCE DE GESTIÓN FINANCIERA DEL TERCER TRIMESTRE DEL AÑO 2018

Fuente: Reglas para la Presentación y Contenido del Informe de Avance de Gestión Financiera Correspondiente al Tercer Trimestre del Ejercicio Fiscal 2018.

PODER LEGISLATIVO
AUDITORÍA SUPERIOR
del Estado de Coahuila

Acuse de Actividad

Ente Público: Instituto de Pensiones para los Trabajadores al Servicio del Estado

Periodo: 3er Trimestre 2018

Tipo de Acuse: Normal

Fecha de recepción: 2018/10/30 **Hora de recepción:** 20:59:28

La Auditoría Superior del Estado de Coahuila, se da por enterada de la recepción de la información digital presentada por el ente público, por tal motivo no se le exime la responsabilidad de presentarla de forma impresa.

Informacion Requerida	Cumple/Incumple
1.1 Estado de Situación Financiera	✓
1.2 Estado de Actividades Trimestral	✓
1.15 Estado de Actividades Acumulado	✓
1.3 Estado de Variación en la Hacienda Pública	✓
1.4 Estado de Cambios en la Situación Financiera	✓
1.5 Estado de Flujos de Efectivo	✓
1.6 Estado Analítico del Activo	✓
1.7 Estado Analítico de la Deuda y Otros Pasivos	✓
1.8 Informe sobre Pasivos Contingentes	✓
1.9 Notas de Desglose a los Estados Financieros	✓
1.10 Notas de Memoria	✓
1.11 Notas de Gestión Administrativa a los Estados Financieros	✓
1.12 Balanza de Comprobación Trimestral	✓
1.16 Balanza de Comprobación Acumulada	✓
1.13 Dictamen de Auditoría Independiente	✓
2.1 Estado Analítico de Ingresos - CE	✓
2.2 Estado Analítico de Ingresos - CFF	✓
2.3 Estado Analítico de Ingresos - CRI	✓
2.4 Estado Analítico del Ejercicio del Presupuesto de Egresos - CA	✓
2.5 Estado Analítico del Ejercicio del Presupuesto de Egresos - CE	✓
2.6 Estado Analítico del Ejercicio del Presupuesto de Egresos - COG	✓

Informacion Requerida	Cumple/Incumple
2.7 Estado Analítico del Ejercicio del Presupuesto de Egresos - CFG	✓
2.8 Endeudamiento Neto	✓
2.9 Intereses de la Deuda	✓
2.10 Indicadores de Postura Fiscal (Flujo de Fondos)	✓
3.1 Gasto por Categoría Programática	✓
3.2 Programas y Proyectos de Inversión	✓
3.3 Indicadores de Resultados	✓
3.4 El cumplimiento de los objetivos proyectados en los programas	✓
3.5 Los Resultados de la Evaluación del Desempeño	✓
4.1 Relación de Bienes Muebles que componen su patrimonio	✓
4.2 Relación de Bienes Inmuebles que componen su patrimonio	✓
4.3 Reporte de Esquemas Bursátiles y Coberturas Financieras	✓
4.4 Formato del Ejercicio y Destino del Gasto Federalizado y Reintegros	✓
4.6 El IAGF en archivo digital en formato PDF	✓
4.7 Carátulas de Conciliaciones Bancarias	✓
5.1 Estado de Situación Financiera Detallado - LDF	✓
5.2 Informe Analítico de la Deuda Pública y Otros Pasivos - LDF	✓
5.3 Informe Analítico de Obligaciones Diferentes de Financiamientos - LDF	✓
5.4 Balance Presupuestario - LDF	✓
5.5 Estado Analítico de Ingresos Detallado - LDF	✓
5.6 Estado Analítico del Ejercicio del Presupuesto de Egresos Detallado - LDF COG	✓
5.7 Estado Analítico del Ejercicio del Presupuesto de Egresos Detallado - LDF CA	✓
5.8 Estado Analítico del Ejercicio del Presupuesto de Egresos Detallado - LDF CF	✓
5.9 Estado Analítico del Ejercicio del Presupuesto de Egresos Detallado - LDF CSPC	✓
5.10 Reporte de las acciones	✓

Informacion Requerida	Cumple/Incumple
5.11 Informar la fuente de los ingresos con la que se haya pagado el nuevo gasto	✓
5.12 La información relativa al cumplimiento de los convenios celebrados	✓

Cadena Original:

ID:::2426;;;Entidad:::Instituto_de_Pensiones_para_los_Trabajadores_al_Servicio_del_Estado;;;Estado:::Envio_al_congreso;;;Tipo_de_Acuse:::Normal;;;Fecha_de_Generacion:::2018-10-31_02:59:28.962662;;;Fecha_Inicial:::False;;;Fecha_Final:::False;;;Notas:::Envio_al_Congreso;;;Reportes:::79794---recepcion_congreso***79795---recepcion_congreso***79796---recepcion_congreso***79797---recepcion_congreso***79798---recepcion_congreso***79799---recepcion_congreso***79800---recepcion_congreso***79801---recepcion_congreso***79802---recepcion_congreso***79803---recepcion_congreso***79804---recepcion_congreso***79805---recepcion_congreso***79806---recepcion_congreso***79807---recepcion_congreso***79808---recepcion_congreso***79809---recepcion_congreso***79810---recepcion_congreso***79811---recepcion_congreso***79812---recepcion_congreso***79813---recepcion_congreso***79814---recepcion_congreso***79815---recepcion_congreso***79816---recepcion_congreso***79817---recepcion_congreso***79818---recepcion_congreso***79819---recepcion_congreso***79820---recepcion_congreso***79821---recepcion_congreso***79822---recepcion_congreso***79823---recepcion_congreso***79824---recepcion_congreso***79825---recepcion_congreso***79826---recepcion_congreso***79827---recepcion_congreso***79828---recepcion_congreso***79829---recepcion_congreso***79830---recepcion_congreso***79831---recepcion_congreso***79832---recepcion_congreso***79833---recepcion_congreso***79834---recepcion_congreso***79835---recepcion_congreso***79836---recepcion_congreso***79837---recepcion_congreso***79838---recepcion_congreso***79839---recepcion_congreso***79840---recepcion_congreso***79841---recepcion_congreso***

Sello Digital:

fbb3e83927b092d999c21c857239739ac4604b0659ad93d3018ea6a80a05a10f8e5b905cb4f1949aae9a5df48abf6ae56986d68dc8da32ea0f74dce993666718

I.- ESTADO DE SITUACIÓN FINANCIERA DETALLADO - LDF

Fuente: *Criterios para la elaboración y presentación homogénea de la información financiera y de los formatos a que hace referencia la Ley de Disciplina Financiera de las Entidades Federativas y los Municipios*

INSTITUTO DE PENSIONES PARA LOS TRABAJADORES AL SERVICIO DEL ESTADO

Estado de Situación Financiera Detallado - LDF

Al 30 de septiembre de 2018 y al 31 de diciembre de 2017 (b)

(PESOS)

Concepto (c)	Al 30 de septiembre de 2018 (d)	31 de diciembre de 2017 (e)	Concepto (c)	Al 30 de septiembre de 2018 (d)	31 de diciembre de 2017 (e)
ACTIVO			**PASIVO**		
Activo Circulante			**Pasivo Circulante**		
a. Efectivo y Equivalentes (a=a1+a2+a3+a4+a5+a6+a7)	26,770,555.00	14,331,676.89	a. Cuentas por Pagar a Corto Plazo (a=a1+a2+a3+a4+a5+a6+a7+a8+a9)	12,206,837.79	16,369,655.75
a1) Efectivo	94,250.00	29,250.00	a1) Servicios Personales por Pagar a Corto Plazo	0.00	0.00
a2) Bancos/Tesorería	2,876,559.96	3,411,795.72	a2) Proveedores por Pagar a Corto Plazo	0.00	70,189.92
a3) Bancos/Dependencias y Otros	0.00	0.00	a3) Contratistas por Obras Públicas por Pagar a Corto Plazo	0.00	0.00
a4) Inversiones Temporales (Hasta 3 meses)	23,799,745.04	10,890,631.17	a4) Participaciones y Aportaciones por Pagar a Corto Plazo	0.00	0.00
a5) Fondos con Afectación Específica	0.00	0.00	a5) Transferencias Otorgadas por Pagar a Corto Plazo	0.00	0.00
a6) Depósitos de Fondos de Terceros en Garantía y/o Administración	0.00	0.00	a6) Intereses, Comisiones y Otros Gastos de la Deuda Pública por Pagar a Corto Plazo	0.00	0.00
a7) Otros Efectivos y Equivalentes	0.00	0.00	a7) Retenciones y Contribuciones por Pagar a Corto Plazo	8,954,388.50	13,128,116.54
b. Derechos a Recibir Efectivo o Equivalentes (b=b1+b2+b3+b4+b5+b6+b7)	132,597,909.37	150,964,540.17	a8) Devoluciones de la Ley de Ingresos por Pagar a Corto Plazo	0.00	0.00
b1) Inversiones Financieras de Corto Plazo	0.00	0.00	a9) Otras Cuentas por Pagar a Corto Plazo	3,252,449.29	3,171,349.29
b2) Cuentas por Cobrar a Corto Plazo	0.00	0.00	b. Documentos por Pagar a Corto Plazo (b=b1+b2+b3)	0.00	0.00
b3) Deudores Diversos por Cobrar a Corto Plazo	16,828,659.97	28,900,737.40	b1) Documentos Comerciales por Pagar a Corto Plazo	0.00	0.00
b4) Ingresos por Recuperar a Corto Plazo	0.00	0.00	b2) Documentos con Contratistas por Obras Públicas por Pagar a Corto Plazo	0.00	0.00
b5) Deudores por Anticipos de la Tesorería a Corto Plazo	0.00	0.00	b3) Otros Documentos por Pagar a Corto Plazo	0.00	0.00
b6) Préstamos Otorgados a Corto Plazo	115,769,249.40	122,063,802.77	c. Porción a Corto Plazo de la Deuda Pública a Largo Plazo (c=c1+c2)	0.00	0.00
b7) Otros Derechos a Recibir Efectivo o Equivalentes a Corto Plazo	0.00	0.00	c1) Porción a Corto Plazo de la Deuda Pública	0.00	0.00
c. Derechos a Recibir Bienes o Servicios (c=c1+c2+c3+c4+c5)	0.00	0.00	c2) Porción a Corto Plazo de Arrendamiento Financiero	0.00	0.00
c1) Anticipo a Proveedores por Adquisición de Bienes y Prestación de Servicios a Corto Plazo	0.00	0.00	d. Títulos y Valores a Corto Plazo	0.00	0.00
c2) Anticipo a Proveedores por Adquisición de Bienes Inmuebles y Muebles a Corto Plazo	0.00	0.00	e. Pasivos Diferidos a Corto Plazo (e=e1+e2+e3)	0.00	0.00
c3) Anticipo a Proveedores por Adquisición de Bienes Intangibles a Corto Plazo	0.00	0.00	e1) Ingresos Cobrados por Adelantado a Corto Plazo	0.00	0.00
c4) Anticipo a Contratistas por Obras Públicas a Corto Plazo	0.00	0.00	e2) Intereses Cobrados por Adelantado a Corto Plazo	0.00	0.00
c5) Otros Derechos a Recibir Bienes o Servicios a Corto Plazo	0.00	0.00	e3) Otros Pasivos Diferidos a Corto Plazo	0.00	0.00
d. Inventarios (d=d1+d2+d3+d4+d5)	0.00	0.00	f. Fondos y Bienes de Terceros en Garantía y/o Administración a Corto Plazo (f=f1+f2+f3+f4+f5+f6)	0.00	0.00
d1) Inventario de Mercancías para Venta	0.00	0.00	f1) Fondos en Garantía a Corto Plazo	0.00	0.00
d2) Inventario de Mercancías Terminadas	0.00	0.00	f2) Fondos en Administración a Corto Plazo	0.00	0.00
d3) Inventario de Mercancías en Proceso de Elaboración	0.00	0.00	f3) Fondos Contingentes a Corto Plazo	0.00	0.00
d4) Inventario de Materias Primas, Materiales y Suministros para Producción	0.00	0.00	f4) Fondos de Fideicomisos, Mandatos y Contratos Análogos a Corto Plazo	0.00	0.00
d5) Bienes en Tránsito	0.00	0.00	f5) Otros Fondos de Terceros en Garantía y/o Administración a Corto Plazo	0.00	0.00
e. Almacenes	5,928.38	7,554.93	f6) Valores y Bienes en Garantía a Corto Plazo	0.00	0.00
f. Estimación por Pérdida o Deterioro de Activos Circulantes (f=f1+f2)	0.00	0.00	g. Provisiones a Corto Plazo (g=g1+g2+g3)	30,420,485.46	2,562,437.39
f1) Estimaciones para Cuentas Incobrables por Derechos a Recibir Efectivo o Equivalentes	0.00	0.00	g1) Provisión para Demandas y Juicios a Corto Plazo	0.00	0.00
f2) Estimación por Deterioro de Inventarios	0.00	0.00	g2) Provisión para Contingencias a Corto Plazo	0.00	0.00
g. Otros Activos Circulantes (g=g1+g2+g3+g4)	0.00	0.00	g3) Otras Provisiones a Corto Plazo	30,420,485.46	2,562,437.39
g1) Valores en Garantía	0.00	0.00	h. Otros Pasivos a Corto Plazo (h=h1+h2+h3)	721,867,459.75	688,513,503.47
g2) Bienes en Garantía (excluye depósitos de fondos)	0.00	0.00	h1) Ingresos por Clasificar	0.00	0.00
g3) Bienes Derivados de Embargos, Decomisos, Aseguramientos y Dación en Pago	0.00	0.00	h2) Recaudación por Participar	0.00	0.00
g4) Adquisición con Fondos de Terceros	0.00	0.00	h3) Otros Pasivos Circulantes	721,867,459.75	688,513,503.47
IA. Total de Activos Circulantes (IA = a + b + c + d + e + f + g)	**159,374,392.75**	**165,303,771.99**	**IIA. Total de Pasivos Circulantes (IIA = a + b + c + d + e + f + g + h)**	**764,494,783.00**	**707,445,596.61**
Activo No Circulante			**Pasivo No Circulante**		
a. Inversiones Financieras a Largo Plazo	0.00	0.00	a. Cuentas por Pagar a Largo Plazo	0.00	0.00
b. Derechos a Recibir Efectivo o Equivalentes a Largo Plazo	277,029,445.60	343,757,163.32	b. Documentos por Pagar a Largo Plazo	0.00	0.00
c. Bienes Inmuebles, Infraestructura y Construcciones en Proceso	111,644,440.38	111,644,440.38	c. Deuda Pública a Largo Plazo	0.00	0.00
d. Bienes Muebles	3,953,973.94	3,499,799.42	d. Pasivos Diferidos a Largo Plazo	1,460,157.25	1,519,157.25
e. Activos Intangibles	0.00	0.00	e. Fondos y Bienes de Terceros en Garantía y/o en Administración a Largo Plazo	0.00	0.00
f. Depreciación, Deterioro y Amortización Acumulada de Bienes	-22,975,102.33	-22,025,103.65	f. Provisiones a Largo Plazo	0.00	0.00
g. Activos Diferidos	0.00	0.00			
h. Estimación por Pérdida o Deterioro de Activos no Circulantes	0.00	0.00	**IIB. Total de Pasivos No Circulantes (IIB = a + b + c + d + e + f)**	**1,460,157.25**	**1,519,157.25**

i. Otros Activos no Circulantes	0.00	0.00			
			II. Total del Pasivo (II = IIA + IIB)	**765,954,940.25**	**708,964,753.86**
IB. Total de Activos No Circulantes (IB = a + b + c + d + e + f + g + h + i)	**369,652,757.59**	**436,876,299.47**			
			HACIENDA PÚBLICA/PATRIMONIO		
I. Total del Activo (I = IA + IB)	**529,027,150.34**	**602,180,071.46**			
			IIIA. Hacienda Pública/Patrimonio Contribuido (IIIA = a + b + c)	**0.00**	**0.00**
			a. Aportaciones	0.00	0.00
			b. Donaciones de Capital	0.00	0.00
			c. Actualización de la Hacienda Pública/Patrimonio	0.00	0.00
			IIIB. Hacienda Pública/Patrimonio Generado (IIIB = a + b + c + d + e)	**-236,927,789.91**	**-106,784,682.40**
			a. Resultados del Ejercicio (Ahorro/ Desahorro)	-130,045,956.37	-166,072,435.18
			b. Resultados de Ejercicios Anteriores	-193,677,642.18	-27,605,207.00
			c. Revalúos	87,018,419.14	87,018,419.14
			d. Reservas	0.00	0.00
			e. Rectificaciones de Resultados de Ejercicios Anteriores	-222,610.50	-125,459.36
			IIIC. Exceso o Insuficiencia en la Actualización de la Hacienda Pública/Patrimonio (IIIC=a+b)	**0.00**	**0.00**
			a. Resultado por Posición Monetaria	0.00	0.00
			b. Resultado por Tenencia de Activos no Monetarios	0.00	0.00
			III. Total Hacienda Pública/Patrimonio (III = IIIA + IIIB + IIIC)	**-236,927,789.91**	**-106,784,682.40**
			IV. Total del Pasivo y Hacienda Pública/Patrimonio (IV = II + III)	**529,027,150.34**	**602,180,071.46**

II.- INFORME ANALÍTICO DE LA DEUDA PÚBLICA Y OTROS PASIVOS - LDF

Fuente: *Criterios para la elaboración y presentación homogénea de la información financiera y de los formatos a que hace referencia la Ley de Disciplina Financiera de las Entidades Federativas y los Municipios*

INSTITUTO DE PENSIONES PARA LOS TRABAJADORES AL SERVICIO DEL ESTADO

Informe Analítico de la Deuda Pública y Otros Pasivos - LDF

Del 01 de enero al 30 de septiembre de 2018 (b)

(PESOS)

Denominación de la Deuda Pública y Otros Pasivos (c)	Saldo al 31 de diciembre de 2017 (d)	Disposiciones del Periodo (e)	Amortizaciones del Periodo (f)	Revaluaciones, Reclasificaciones y Otros Ajustes (g)	Saldo Final del Periodo (h) h=d+e f+g	Pago de Intereses del Periodo (i)	Pago de Comisiones y demás costos asociados durante el Periodo (j)
1. Deuda Pública (1=A+B)	**0.00**	**0.00**	**0.00**	**0.00**	**0.00**	**0.00**	**0.00**
A. Corto Plazo (A=a1+a2+a3)	**0.00**	**0.00**	**0.00**	**0.00**	**0.00**	**0.00**	**0.00**
a1) Instituciones de Crédito	0.00	0.00	0.00	0.00	0.00	0.00	0.00
a2) Títulos y Valores	0.00	0.00	0.00	0.00	0.00	0.00	0.00
a3) Arrendamientos Financieros	0.00	0.00	0.00	0.00	0.00	0.00	0.00
B. Largo Plazo (B=b1+b2+b3)	**0.00**	**0.00**	**0.00**	**0.00**	**0.00**	**0.00**	**0.00**
b1) Instituciones de Crédito	0.00	0.00	0.00	0.00	0.00	0.00	0.00
b2) Títulos y Valores	0.00	0.00	0.00	0.00	0.00	0.00	0.00
b3) Arrendamientos Financieros	0.00	0.00	0.00	0.00	0.00	0.00	0.00
2. Otros Pasivos	**708,964,753.86**	**137,980,280.51**	**80,990,094.12**	**0.00**	**765,954,940.25**	**0.00**	**0.00**
3. Total de la Deuda Pública y Otros Pasivos (3=1+2)	**708,964,753.86**	**137,980,280.51**	**80,990,094.12**	**0.00**	**765,954,940.25**	**0.00**	**0.00**
4. Deuda Contingente 1 (informativo)	**0.00**	**0.00**	**0.00**	**0.00**	**0.00**	**0.00**	**0.00**
A. Deuda Contingente 1	0.00	0.00	0.00	0.00	0.00	0.00	0.00
B. Deuda Contingente 2	0.00	0.00	0.00	0.00	0.00	0.00	0.00
C. Deuda Contingente XX	0.00	0.00	0.00	0.00	0.00	0.00	0.00
5. Valor de Instrumentos Bono Cupón Cero 2 (Informativo)	**0.00**	**0.00**	**0.00**	**0.00**	**0.00**	**0.00**	**0.00**
A. Instrumento Bono Cupón Cero 1	0.00	0.00	0.00	0.00	0.00	0.00	0.00
B. Instrumento Bono Cupón Cero 2	0.00	0.00	0.00	0.00	0.00	0.00	0.00
C. Instrumento Bono Cupón Cero XX	0.00	0.00	0.00	0.00	0.00	0.00	0.00

Obligaciones a Corto Plazo (k)	Monto Contratado (l)	Plazo Pactado (m)	Tasa de Interés (n)	Comisiones y Costos Relacionados (o)	Tasa Efectiva (p)
6. Obligaciones a Corto Plazo (Informativo)	**0.00**		**0.00%**	**0.00**	**0.00%**
A. Crédito 1	0.00		0.00%	0.00	0.00%
B. Crédito 2	0.00		0.00%	0.00	0.00%
C. Crédito XX	0.00		0.00%	0.00	0.00%

III.- INFORME ANALÍTICO DE OBLIGACIONES DIFERENTES DE FINANCIAMIENTOS – LDF

Fuente: *Criterios para la elaboración y presentación homogénea de la información financiera y de los formatos a que hace referencia la Ley de Disciplina Financiera de las Entidades Federativas y los Municipios*

INSTITUTO DE PENSIONES PARA LOS TRABAJADORES AL SERVICIO DEL ESTADO

Informe Analítico de Obligaciones Diferentes de Financiamientos – LDF

Del 01 de enero al 30 de septiembre de 2018 (b)

(PESOS)

Denominación de las Obligaciones Diferentes de Financiamiento (c)	Fecha del Contrato (d)	Fecha de inicio de operación del proyecto (e)	Fecha de vencimiento (f)	Monto de la inversión pactado (g)	Plazo pactado (h)	Monto promedio mensual del pago de la contraprestación (i)	Monto promedio mensual del pago de la contraprestación correspondiente al pago de inversión (j)	Monto pagado de la inversión al 30 de septiembre de 2018 (k)	Monto pagado de la inversión actualizado al 30 de septiembre de 2018 (l)	Saldo pendiente por pagar de la inversión al 30 de septiembre de 2018 (m = g – l)
A. Asociaciones Público Privadas (APP's) (A=a+b+c+d)				**0.00**		**0.00**	**0.00**	**0.00**	**0.00**	**0.00**
a) APP 1				0.00		0.00	0.00	0.00	0.00	0.00
b) APP 2				0.00		0.00	0.00	0.00	0.00	0.00
c) APP 3				0.00		0.00	0.00	0.00	0.00	0.00
d) APP XX				0.00		0.00	0.00	0.00	0.00	0.00
B. Otros Instrumentos (B=a+b+c+d)				**0.00**		**0.00**	**0.00**	**0.00**	**0.00**	**0.00**
a) Otro Instrumento 1				0.00		0.00	0.00	0.00	0.00	0.00
b) Otro Instrumento 2				0.00		0.00	0.00	0.00	0.00	0.00
c) Otro Instrumento 3				0.00		0.00	0.00	0.00	0.00	0.00
d) Otro Instrumento XX				0.00		0.00	0.00	0.00	0.00	0.00
C. Total de Obligaciones Diferentes de Financiamiento (C=A+B)				**0.00**		**0.00**	**0.00**	**0.00**	**0.00**	**0.00**



IV.- BALANCE PRESUPUESTARIO - LDF

Fuente: *Criterios para la elaboración y presentación homogénea de la información financiera y de los formatos a que hace referencia la Ley de Disciplina Financiera de las Entidades Federativas y los Municipios*

INSTITUTO DE PENSIONES PARA LOS TRABAJADORES AL SERVICIO DEL ESTADO

Balance Presupuestario - LDF

Del 01 de enero al 30 de septiembre de 2018 (b)

(PESOS)

Concepto (c)	Estimado/ Aprobado (d)	Devengado	Recaudado/ Pagado
A. Ingresos Totales (A = A1+A2+A3)	**184,867,053.00**	**128,757,500.22**	**128,757,500.22**
A1. Ingresos de Libre Disposición	184,867,053.00	128,757,500.22	128,757,500.22
A2. Transferencias Federales Etiquetadas	0.00	0.00	0.00
A3. Financiamiento Neto	0.00	0.00	0.00
B. Egresos Presupuestarios[1] (B = B1+B2)	**389,273,759.03**	**258,252,510.31**	**258,252,510.31**
B1. Gasto No Etiquetado (sin incluir Amortización de la Deuda Pública)	389,273,759.03	258,252,510.31	258,252,510.31
B2. Gasto Etiquetado (sin incluir Amortización de la Deuda Pública)	0.00	0.00	0.00
C. Remanentes del Ejercicio Anterior (C = C1 + C2)	**0.00**	**0.00**	**0.00**
C1. Remanentes de Ingresos de Libre Disposición aplicados en el periodo	0.00	0.00	0.00
C2. Remanentes de Transferencias Federales Etiquetadas aplicados en el periodo	0.00	0.00	0.00
I. Balance Presupuestario (I = A – B + C)	**-204,406,706.03**	**-129,495,010.09**	**-129,495,010.09**
II. Balance Presupuestario sin Financiamiento Neto (II = I - A3)	**-204,406,706.03**	**-129,495,010.09**	**-129,495,010.09**
III. Balance Presupuestario sin Financiamiento Neto y sin Remanentes del Ejercicio Anterior (III= II - C)	**-204,406,706.03**	**-129,495,010.09**	**-129,495,010.09**

Concepto	Aprobado	Devengado	Pagado
E. Intereses, Comisiones y Gastos de la Deuda (E = E1+E2)	**0.00**	**0.00**	**0.00**
E1. Intereses, Comisiones y Gastos de la Deuda con Gasto No Etiquetado	0.00	0.00	0.00
E2. Intereses, Comisiones y Gastos de la Deuda con Gasto Etiquetado	0.00	0.00	0.00
IV. Balance Primario (IV = III + E)	**-204,406,706.03**	**-129,495,010.09**	**-129,495,010.09**

Concepto	Estimado/ Aprobado	Devengado	Recaudado/ Pagado
F. Financiamiento (F = F1 + F2)	**0.00**	**0.00**	**0.00**
F1. Financiamiento con Fuente de Pago de Ingresos de Libre Disposición	0.00	0.00	0.00
F2. Financiamiento con Fuente de Pago de Transferencias Federales Etiquetadas	0.00	0.00	0.00
G. Amortización de la Deuda (G = G1 + G2)	**0.00**	**0.00**	**0.00**
G1. Amortización de la Deuda Pública con Gasto No Etiquetado	0.00	0.00	0.00
G2. Amortización de la Deuda Pública con Gasto Etiquetado	0.00	0.00	0.00
A3. Financiamiento Neto (A3 = F – G)	**0.00**	**0.00**	**0.00**

Concepto	Estimado/	Devengado	Recaudado/

Concepto	Aprobado	Devengado	Pagado
A1. Ingresos de Libre Disposición	184,867,053.00	128,757,500.22	128,757,500.22
A3.1 Financiamiento Neto con Fuente de Pago de Ingresos de Libre Disposición (A3.1 = F1 – G1)	0.00	0.00	0.00
F1. Financiamiento con Fuente de Pago de Ingresos de Libre Disposición	0.00	0.00	0.00
G1. Amortización de la Deuda Pública con Gasto No Etiquetado	0.00	0.00	0.00
B1. Gasto No Etiquetado (sin incluir Amortización de la Deuda Pública)	389,273,759.03	258,252,510.31	258,252,510.31
C1. Remanentes de Ingresos de Libre Disposición aplicados en el periodo	0.00	0.00	0.00
V. Balance Presupuestario de Recursos Disponibles (V = A1 + A3.1 – B 1 + C1)	**-204,406,706.03**	**-129,495,010.09**	**-129,495,010.09**
VI. Balance Presupuestario de Recursos Disponibles sin Financiamiento Neto (VI = V – A3.1)	**-204,406,706.03**	**-129,495,010.09**	**-129,495,010.09**

Concepto	Estimado/ Aprobado	Devengado	Recaudado/ Pagado
A2. Transferencias Federales Etiquetadas	0.00	0.00	0.00
A3.2 Financiamiento Neto con Fuente de Pago de Transferencias Federales Etiquetadas (A3.2 = F2 – G2)	0.00	0.00	0.00
F2. Financiamiento con Fuente de Pago de Transferencias Federales Etiquetadas	0.00	0.00	0.00
G2. Amortización de la Deuda Pública con Gasto Etiquetado	0.00	0.00	0.00
B2. Gasto Etiquetado (sin incluir Amortización de la Deuda Pública)	0.00	0.00	0.00
C2. Remanentes de Transferencias Federales Etiquetadas aplicados en el periodo	0.00	0.00	0.00
VII. Balance Presupuestario de Recursos Etiquetados (VII = A2 + A3.2 – B2 + C2)	**0.00**	**0.00**	**0.00**
VIII. Balance Presupuestario de Recursos Etiquetados sin Financiamiento Neto (VIII = VII – A3.2)	**0.00**	**0.00**	**0.00**

V.- ESTADO ANALÍTICO DE INGRESOS DETALLADO - LDF

Fuente: *Criterios para la elaboración y presentación homogénea de la información financiera y de los formatos a que hace referencia la Ley de Disciplina Financiera de las Entidades Federativas y los Municipios*

INSTITUTO DE PENSIONES PARA LOS TRABAJADORES AL SERVICIO DEL ESTADO

Estado Analítico de Ingresos Detallado - LDF

Del 01 de enero al 30 de septiembre de 2018 (b)

(PESOS)

Concepto (c)	Ingreso					Diferencia (e)
	Estimado (d)	Ampliaciones/ (Reducciones)	Modificado	Devengado	Recaudado	
Ingresos de Libre Disposición						
A. Impuestos	0.00	0.00	0.00	0.00	0.00	0.00
B. Cuotas y Aportaciones de Seguridad Social	0.00	0.00	0.00	0.00	0.00	0.00
C. Contribuciones de Mejoras	0.00	0.00	0.00	0.00	0.00	0.00
D. Derechos	0.00	0.00	0.00	0.00	0.00	0.00
E. Productos	53,287,950.00	0.00	53,287,950.00	24,437,916.39	24,437,916.39	-28,850,033.61
F. Aprovechamientos	0.00	0.00	0.00	0.00	0.00	0.00
G. Ingresos por Ventas de Bienes y Servicios	419,996.00	0.00	419,996.00	98,713.85	98,713.85	-321,282.15
H. Participaciones	0.00	0.00	0.00	0.00	0.00	0.00
(H=h1+h2+h3+h4+h5+h6+h7+h8+h9+h10+h11)						
h1) Fondo General de Participaciones	0.00	0.00	0.00	0.00	0.00	0.00
h2) Fondo de Fomento Municipal	0.00	0.00	0.00	0.00	0.00	0.00
h3) Fondo de Fiscalización y Recaudación	0.00	0.00	0.00	0.00	0.00	0.00
h4) Fondo de Compensación	0.00	0.00	0.00	0.00	0.00	0.00
h5) Fondo de Extracción de Hidrocarburos	0.00	0.00	0.00	0.00	0.00	0.00
h6) Impuesto Especial Sobre Producción y Servicios	0.00	0.00	0.00	0.00	0.00	0.00
h7) 0.136% de la Recaudación Federal Participable	0.00	0.00	0.00	0.00	0.00	0.00
h8) 3.17% Sobre Extracción de Petróleo	0.00	0.00	0.00	0.00	0.00	0.00
h9) Gasolinas y Diésel	0.00	0.00	0.00	0.00	0.00	0.00
h10) Fondo del Impuesto Sobre la Renta	0.00	0.00	0.00	0.00	0.00	0.00
h11) Fondo de Estabilización de los Ingresos de las Entidades Federativas	0.00	0.00	0.00	0.00	0.00	0.00
I. Incentivos Derivados de la Colaboración Fiscal (I=i1+i2+i3+i4+i5)	0.00	0.00	0.00	0.00	0.00	0.00
i1) Tenencia o Uso de Vehículos	0.00	0.00	0.00	0.00	0.00	0.00
i2) Fondo de Compensación ISAN	0.00	0.00	0.00	0.00	0.00	0.00
i3) Impuesto Sobre Automóviles Nuevos	0.00	0.00	0.00	0.00	0.00	0.00
i4) Fondo de Compensación de Repecos-Intermedios	0.00	0.00	0.00	0.00	0.00	0.00
i5) Otros Incentivos Económicos	0.00	0.00	0.00	0.00	0.00	0.00
J. Transferencias	131,159,107.00	0.00	131,159,107.00	104,220,869.98	104,220,869.98	-26,938,237.02
K. Convenios	0.00	0.00	0.00	0.00	0.00	0.00
k1) Otros Convenios y Subsidios	0.00	0.00	0.00	0.00	0.00	0.00
L. Otros Ingresos de Libre Disposición (L=l1+l2)	0.00	0.00	0.00	0.00	0.00	0.00
l1) Participaciones en Ingresos Locales	0.00	0.00	0.00	0.00	0.00	0.00
l2) Otros Ingresos de Libre Disposición	0.00	0.00	0.00	0.00	0.00	0.00
I. Total de Ingresos de Libre Disposición (I=A+B+C+D+E+F+G+H+I+J+K+L)	**184,867,053.00**	**0.00**	**184,867,053.00**	**128,757,500.22**	**128,757,500.22**	**-56,109,552.78**
Ingresos Excedentes de Ingresos de Libre Disposición	0.00	0.00	0.00	0.00	0.00	0.00
Transferencias Federales Etiquetadas						
A. Aportaciones (A=a1+a2+a3+a4+a5+a6+a7+a8)	0.00	0.00	0.00	0.00	0.00	0.00
a1) Fondo de Aportaciones para la Nómina Educativa y Gasto Operativo	0.00	0.00	0.00	0.00	0.00	0.00
a2) Fondo de Aportaciones para los Servicios de Salud	0.00	0.00	0.00	0.00	0.00	0.00
a3) Fondo de Aportaciones para la Infraestructura Social	0.00	0.00	0.00	0.00	0.00	0.00
a4) Fondo de Aportaciones para el Fortalecimiento de los Municipios y de las Demarcaciones Territoriales del Distrito Federal	0.00	0.00	0.00	0.00	0.00	0.00
a5) Fondo de Aportaciones Múltiples	0.00	0.00	0.00	0.00	0.00	0.00
a6) Fondo de Aportaciones para la Educación Tecnológica y de Adultos	0.00	0.00	0.00	0.00	0.00	0.00
a7) Fondo de Aportaciones para la Seguridad Pública de los Estados y del Distrito Federal	0.00	0.00	0.00	0.00	0.00	0.00
a8) Fondo de Aportaciones para el Fortalecimiento de las Entidades Federativas	0.00	0.00	0.00	0.00	0.00	0.00
B. Convenios (B=b1+b2+b3+b4)	0.00	0.00	0.00	0.00	0.00	0.00
b1) Convenios de Protección Social en Salud	0.00	0.00	0.00	0.00	0.00	0.00
b2) Convenios de Descentralización	0.00	0.00	0.00	0.00	0.00	0.00
b3) Convenios de Reasignación	0.00	0.00	0.00	0.00	0.00	0.00
b4) Otros Convenios y Subsidios	0.00	0.00	0.00	0.00	0.00	0.00
C. Fondos Distintos de Aportaciones (C=c1+c2)	0.00	0.00	0.00	0.00	0.00	0.00

c1) Fondo para Entidades Federativas y Municipios Productores de Hidrocarburos	0.00	0.00	0.00	0.00	0.00	0.00
c2) Fondo Minero	0.00	0.00	0.00	0.00	0.00	0.00
D. Transferencias, Subsidios y Subvenciones, y Pensiones y Jubilaciones	0.00	0.00	0.00	0.00	0.00	0.00
E. Otras Transferencias Federales Etiquetadas	0.00	0.00	0.00	0.00	0.00	0.00
II. Total de Transferencias Federales Etiquetadas (II = A + B + C + D + E)	**0.00**	**0.00**	**0.00**	**0.00**	**0.00**	**0.00**
III. Ingresos Derivados de Financiamientos (III = A)	**0.00**	**0.00**	**0.00**	**0.00**	**0.00**	**0.00**
A. Ingresos Derivados de Financiamientos	0.00	0.00	0.00	0.00	0.00	0.00
IV. Total de Ingresos (IV = I + II + III)	**184,867,053.00**	**0.00**	**184,867,053.00**	**128,757,500.22**	**128,757,500.22**	**-56,109,552.78**
Datos Informativos						
1. Ingresos Derivados de Financiamientos con Fuente de Pago de Ingresos de Libre Disposición	0.00	0.00	0.00	0.00	0.00	0.00
2. Ingresos Derivados de Financiamientos con Fuente de Pago de Transferencias Federales Etiquetadas	0.00	0.00	0.00	0.00	0.00	0.00
3. Ingresos Derivados de Financiamientos (3 = 1 + 2)	**0.00**	**0.00**	**0.00**	**0.00**	**0.00**	**0.00**

VI.- ESTADO ANALÍTICO DEL EJERCICIO DEL PRESUPUESTO DE EGRESOS DETALLADO POR CLASIFICACIÓN POR OBJETO DEL GASTO - LDF

Fuente: *Criterios para la elaboración y presentación homogénea de la información financiera y de los formatos a que hace referencia la Ley de Disciplina Financiera de las Entidades Federativas y los Municipios*

INSTITUTO DE PENSIONES PARA LOS TRABAJADORES AL SERVICIO DEL ESTADO
Estado Analítico del Ejercicio del Presupuesto de Egresos Detallado - LDF
Clasificación por Objeto del Gasto (Capítulo y Concepto)
Del 01 de enero al 30 de septiembre de 2018 (b)
(PESOS)

Concepto (c)	Egresos					Subejercicio (e)
	Aprobado (d)	Ampliaciones/ (Reducciones)	Modificado	Devengado	Pagado	
I. Gasto No Etiquetado (I=A+B+C+D+E+F+G+H+I)	**389,273,759.03**	**0.00**	**389,273,759.03**	**258,252,510.31**	**258,252,510.31**	**131,021,248.72**
A. Servicios Personales (A=a1+a2+a3+a4+a5+a6+a7)	18,433,704.03	0.00	18,433,704.03	12,866,327.41	12,866,327.41	5,567,376.62
a1) Remuneraciones al Personal de Carácter Permanente	14,812,594.00	0.00	14,812,594.00	10,556,139.26	10,556,139.26	4,256,454.74
a2) Remuneraciones al Personal de Carácter Transitorio	381,988.00	0.00	381,988.00	299,141.10	299,141.10	82,846.90
a3) Remuneraciones Adicionales y Especiales	1,706,264.01	0.00	1,706,264.01	1,255,071.22	1,255,071.22	451,192.79
a4) Seguridad Social	1,082,858.02	0.00	1,082,858.02	755,975.83	755,975.83	326,882.19
a5) Otras Prestaciones Sociales y Económicas	450,000.00	0.00	450,000.00	0.00	0.00	450,000.00
a6) Previsiones	0.00	0.00	0.00	0.00	0.00	0.00
a7) Pago de Estímulos a Servidores Públicos	0.00	0.00	0.00	0.00	0.00	0.00
B. Materiales y Suministros (B=b1+b2+b3+b4+b5+b6+b7+b8+b9)	1,959,492.00	0.00	1,959,492.00	1,306,971.42	1,306,971.42	652,520.58
b1) Materiales de Administración, Emisión de Documentos y Artículos Oficiales	745,751.00	0.00	745,751.00	482,289.26	482,289.26	263,461.74
b2) Alimentos y Utensilios	435,345.00	-36,200.00	399,145.00	246,438.62	246,438.62	152,706.38
b3) Materias Primas y Materiales de Producción y Comercialización	0.00	0.00	0.00	0.00	0.00	0.00
b4) Materiales y Artículos de Construcción y de Reparación	45,391.00	0.00	45,391.00	7,063.81	7,063.81	38,327.19
b5) Productos Químicos, Farmacéuticos y de Laboratorio	5,905.00	21,200.00	27,105.00	24,018.96	24,018.96	3,086.04
b6) Combustibles, Lubricantes y Aditivos	637,600.00	15,000.00	652,600.00	538,658.27	538,658.27	113,941.73
b7) Vestuario, Blancos, Prendas de Protección y Artículos Deportivos	0.00	0.00	0.00	0.00	0.00	0.00
b8) Materiales y Suministros Para Seguridad	0.00	0.00	0.00	0.00	0.00	0.00
b9) Herramientas, Refacciones y Accesorios Menores	89,500.00	0.00	89,500.00	8,502.50	8,502.50	80,997.50
C. Servicios Generales (C=c1+c2+c3+c4+c5+c6+c7+c8+c9)	7,640,523.00	0.00	7,640,523.00	3,630,570.36	3,630,570.36	4,009,952.64
c1) Servicios Básicos	527,499.00	0.00	527,499.00	269,346.91	269,346.91	258,152.09
c2) Servicios de Arrendamiento	65,530.00	27,110.00	92,640.00	68,869.92	68,869.92	23,770.08
c3) Servicios Profesionales, Científicos, Técnicos y Otros Servicios	4,058,300.00	-499,610.00	3,558,690.00	597,774.06	597,774.06	2,960,915.94
c4) Servicios Financieros, Bancarios y Comerciales	546,825.00	0.00	546,825.00	370,797.90	370,797.90	176,027.10
c5) Servicios de Instalación, Reparación, Mantenimiento y Conservación	1,916,540.00	472,500.00	2,389,040.00	2,002,813.93	2,002,813.93	386,226.07
c6) Servicios de Comunicación Social y Publicidad	0.00	0.00	0.00	0.00	0.00	0.00
c7) Servicios de Traslado y Viáticos	288,865.00	0.00	288,865.00	190,390.64	190,390.64	98,474.36
c8) Servicios Oficiales	120,750.00	0.00	120,750.00	49,804.00	49,804.00	70,946.00
c9) Otros Servicios Generales	116,214.00	0.00	116,214.00	80,773.00	80,773.00	35,441.00
D. Transferencias, Asignaciones, Subsidios y Otras Ayudas (D=d1+d2+d3+d4+d5+d6+d7+d8+d9)	360,208,040.00	0.00	360,208,040.00	239,994,466.60	239,994,466.60	120,213,573.40
d1) Transferencias Internas y Asignaciones al Sector Público	0.00	0.00	0.00	0.00	0.00	0.00
d2) Transferencias al Resto del Sector Público	0.00	0.00	0.00	0.00	0.00	0.00
d3) Subsidios y Subvenciones	0.00	0.00	0.00	0.00	0.00	0.00
d4) Ayudas Sociales	300,000.00	0.00	300,000.00	198,327.90	198,327.90	101,672.10
d5) Pensiones y Jubilaciones	359,908,040.00	0.00	359,908,040.00	239,796,138.70	239,796,138.70	120,111,901.30
d6) Transferencias a Fideicomisos, Mandatos y Otros Análogos	0.00	0.00	0.00	0.00	0.00	0.00
d7) Transferencias a la Seguridad Social	0.00	0.00	0.00	0.00	0.00	0.00
d8) Donativos	0.00	0.00	0.00	0.00	0.00	0.00
d9) Transferencias al Exterior	0.00	0.00	0.00	0.00	0.00	0.00
E. Bienes Muebles, Inmuebles e Intangibles (E=e1+e2+e3+e4+e5+e6+e7+e8+e9)	1,032,000.00	0.00	1,032,000.00	454,174.52	454,174.52	577,825.48
e1) Mobiliario y Equipo de Administración	275,000.00	123,800.00	398,800.00	452,127.14	452,127.14	-53,327.14
e2) Mobiliario y Equipo Educacional y Recreativo	0.00	0.00	0.00	0.00	0.00	0.00
e3) Equipo e Instrumental Médico y de Laboratorio	0.00	0.00	0.00	0.00	0.00	0.00
e4) Vehículos y Equipo de Transporte	750,000.00	-123,800.00	626,200.00	0.00	0.00	626,200.00
e5) Equipo de Defensa y Seguridad	0.00	0.00	0.00	0.00	0.00	0.00
e6) Maquinaria, Otros Equipos y Herramientas	7,000.00	0.00	7,000.00	2,047.38	2,047.38	4,952.62
e7) Activos Biológicos	0.00	0.00	0.00	0.00	0.00	0.00
e8) Bienes Inmuebles	0.00	0.00	0.00	0.00	0.00	0.00
e9) Activos Intangibles	0.00	0.00	0.00	0.00	0.00	0.00
F. Inversión Pública (F=f1+f2+f3)	0.00	0.00	0.00	0.00	0.00	0.00
f1) Obra Pública en Bienes de Dominio Público	0.00	0.00	0.00	0.00	0.00	0.00
f2) Obra Pública en Bienes Propios	0.00	0.00	0.00	0.00	0.00	0.00
f3) Proyectos Productivos y Acciones de Fomento	0.00	0.00	0.00	0.00	0.00	0.00
G. Inversiones Financieras y Otras Provisiones (G=g1+g2+g3+g4+g5+g6+g7)	0.00	0.00	0.00	0.00	0.00	0.00
g1) Inversiones Para el Fomento de Actividades Productivas	0.00	0.00	0.00	0.00	0.00	0.00
g2) Acciones y Participaciones de Capital	0.00	0.00	0.00	0.00	0.00	0.00
g3) Compra de Títulos y Valores	0.00	0.00	0.00	0.00	0.00	0.00
g4) Concesión de Préstamos	0.00	0.00	0.00	0.00	0.00	0.00

g5) Inversiones en Fideicomisos, Mandatos y Otros Análogos	0.00	0.00	0.00	0.00	0.00	0.00
Fideicomiso de Desastres Naturales (Informativo)	0.00	0.00	0.00	0.00	0.00	0.00
g6) Otras Inversiones Financieras	0.00	0.00	0.00	0.00	0.00	0.00
g7) Provisiones para Contingencias y Otras Erogaciones Especiales	0.00	0.00	0.00	0.00	0.00	0.00
H. Participaciones y Aportaciones (H=h1+h2+h3)	0.00	0.00	0.00	0.00	0.00	0.00
h1) Participaciones	0.00	0.00	0.00	0.00	0.00	0.00
h2) Aportaciones	0.00	0.00	0.00	0.00	0.00	0.00
h3) Convenios	0.00	0.00	0.00	0.00	0.00	0.00
I. Deuda Pública (I=i1+i2+i3+i4+i5+i6+i7)	0.00	0.00	0.00	0.00	0.00	0.00
i1) Amortización de la Deuda Pública	0.00	0.00	0.00	0.00	0.00	0.00
i2) Intereses de la Deuda Pública	0.00	0.00	0.00	0.00	0.00	0.00
i3) Comisiones de la Deuda Pública	0.00	0.00	0.00	0.00	0.00	0.00
i4) Gastos de la Deuda Pública	0.00	0.00	0.00	0.00	0.00	0.00
i5) Costo por Coberturas	0.00	0.00	0.00	0.00	0.00	0.00
i6) Apoyos Financieros	0.00	0.00	0.00	0.00	0.00	0.00
i7) Adeudos de Ejercicios Fiscales Anteriores (ADEFAS)	0.00	0.00	0.00	0.00	0.00	0.00
II. Gasto Etiquetado (II=A+B+C+D+E+F+G+H+I)	**0.00**	**0.00**	**0.00**	**0.00**	**0.00**	**0.00**
A. Servicios Personales (A=a1+a2+a3+a4+a5+a6+a7)	0.00	0.00	0.00	0.00	0.00	0.00
a1) Remuneraciones al Personal de Carácter Permanente	0.00	0.00	0.00	0.00	0.00	0.00
a2) Remuneraciones al Personal de Carácter Transitorio	0.00	0.00	0.00	0.00	0.00	0.00
a3) Remuneraciones Adicionales y Especiales	0.00	0.00	0.00	0.00	0.00	0.00
a4) Seguridad Social	0.00	0.00	0.00	0.00	0.00	0.00
a5) Otras Prestaciones Sociales y Económicas	0.00	0.00	0.00	0.00	0.00	0.00
a6) Previsiones	0.00	0.00	0.00	0.00	0.00	0.00
a7) Pago de Estímulos a Servidores Públicos	0.00	0.00	0.00	0.00	0.00	0.00
B. Materiales y Suministros (B=b1+b2+b3+b4+b5+b6+b7+b8+b9)	0.00	0.00	0.00	0.00	0.00	0.00
b1) Materiales de Administración, Emisión de Documentos y Artículos Oficiales	0.00	0.00	0.00	0.00	0.00	0.00
b2) Alimentos y Utensilios	0.00	0.00	0.00	0.00	0.00	0.00
b3) Materias Primas y Materiales de Producción y Comercialización	0.00	0.00	0.00	0.00	0.00	0.00
b4) Materiales y Artículos de Construcción y de Reparación	0.00	0.00	0.00	0.00	0.00	0.00
b5) Productos Químicos, Farmacéuticos y de Laboratorio	0.00	0.00	0.00	0.00	0.00	0.00
b6) Combustibles, Lubricantes y Aditivos	0.00	0.00	0.00	0.00	0.00	0.00
b7) Vestuario, Blancos, Prendas de Protección y Artículos Deportivos	0.00	0.00	0.00	0.00	0.00	0.00
b8) Materiales y Suministros Para Seguridad	0.00	0.00	0.00	0.00	0.00	0.00
b9) Herramientas, Refacciones y Accesorios Menores	0.00	0.00	0.00	0.00	0.00	0.00
C. Servicios Generales (C=c1+c2+c3+c4+c5+c6+c7+c8+c9)	0.00	0.00	0.00	0.00	0.00	0.00
c1) Servicios Básicos	0.00	0.00	0.00	0.00	0.00	0.00
c2) Servicios de Arrendamiento	0.00	0.00	0.00	0.00	0.00	0.00
c3) Servicios Profesionales, Científicos, Técnicos y Otros Servicios	0.00	0.00	0.00	0.00	0.00	0.00
c4) Servicios Financieros, Bancarios y Comerciales	0.00	0.00	0.00	0.00	0.00	0.00
c5) Servicios de Instalación, Reparación, Mantenimiento y Conservación	0.00	0.00	0.00	0.00	0.00	0.00
c6) Servicios de Comunicación Social y Publicidad	0.00	0.00	0.00	0.00	0.00	0.00
c7) Servicios de Traslado y Viáticos	0.00	0.00	0.00	0.00	0.00	0.00
c8) Servicios Oficiales	0.00	0.00	0.00	0.00	0.00	0.00
c9) Otros Servicios Generales	0.00	0.00	0.00	0.00	0.00	0.00
D. Transferencias, Asignaciones, Subsidios y Otras Ayudas	0.00	0.00	0.00	0.00	0.00	0.00
d1) Transferencias Internas y Asignaciones al Sector Público	0.00	0.00	0.00	0.00	0.00	0.00
d2) Transferencias al Resto del Sector Público	0.00	0.00	0.00	0.00	0.00	0.00
d3) Subsidios y Subvenciones	0.00	0.00	0.00	0.00	0.00	0.00
d4) Ayudas Sociales	0.00	0.00	0.00	0.00	0.00	0.00
d5) Pensiones y Jubilaciones	0.00	0.00	0.00	0.00	0.00	0.00
d6) Transferencias a Fideicomisos, Mandatos y Otros Análogos	0.00	0.00	0.00	0.00	0.00	0.00
d7) Transferencias a la Seguridad Social	0.00	0.00	0.00	0.00	0.00	0.00
d8) Donativos	0.00	0.00	0.00	0.00	0.00	0.00
d9) Transferencias al Exterior	0.00	0.00	0.00	0.00	0.00	0.00
E. Bienes Muebles, Inmuebles e Intangibles (E=e1+e2+e3+e4+e5+e6+e7+e8+e9)	0.00	0.00	0.00	0.00	0.00	0.00
e1) Mobiliario y Equipo de Administración	0.00	0.00	0.00	0.00	0.00	0.00
e2) Mobiliario y Equipo Educacional y Recreativo	0.00	0.00	0.00	0.00	0.00	0.00
e3) Equipo e Instrumental Médico y de Laboratorio	0.00	0.00	0.00	0.00	0.00	0.00
e4) Vehículos y Equipo de Transporte	0.00	0.00	0.00	0.00	0.00	0.00
e5) Equipo de Defensa y Seguridad	0.00	0.00	0.00	0.00	0.00	0.00
e6) Maquinaria, Otros Equipos y Herramientas	0.00	0.00	0.00	0.00	0.00	0.00
e7) Activos Biológicos	0.00	0.00	0.00	0.00	0.00	0.00
e8) Bienes Inmuebles	0.00	0.00	0.00	0.00	0.00	0.00
e9) Activos Intangibles	0.00	0.00	0.00	0.00	0.00	0.00
F. Inversión Pública (F=f1+f2+f3)	0.00	0.00	0.00	0.00	0.00	0.00
f1) Obra Pública en Bienes de Dominio Público	0.00	0.00	0.00	0.00	0.00	0.00

f2) Obra Pública en Bienes Propios	0.00	0.00	0.00	0.00	0.00	0.00
f3) Proyectos Productivos y Acciones de Fomento	0.00	0.00	0.00	0.00	0.00	0.00
G. Inversiones Financieras y Otras Provisiones (G=g1+g2+g3+g4+g5+g6+g7)	0.00	0.00	0.00	0.00	0.00	0.00
g1) Inversiones Para el Fomento de Actividades Productivas	0.00	0.00	0.00	0.00	0.00	0.00
g2) Acciones y Participaciones de Capital	0.00	0.00	0.00	0.00	0.00	0.00
g3) Compra de Títulos y Valores	0.00	0.00	0.00	0.00	0.00	0.00
g4) Concesión de Préstamos	0.00	0.00	0.00	0.00	0.00	0.00
g5) Inversiones en Fideicomisos, Mandatos y Otros Análogos	0.00	0.00	0.00	0.00	0.00	0.00
Fideicomiso de Desastres Naturales (Informativo)	0.00	0.00	0.00	0.00	0.00	0.00
g6) Otras Inversiones Financieras	0.00	0.00	0.00	0.00	0.00	0.00
g7) Provisiones para Contingencias y Otras Erogaciones Especiales	0.00	0.00	0.00	0.00	0.00	0.00
H. Participaciones y Aportaciones (H=h1+h2+h3)	0.00	0.00	0.00	0.00	0.00	0.00
h1) Participaciones	0.00	0.00	0.00	0.00	0.00	0.00
h2) Aportaciones	0.00	0.00	0.00	0.00	0.00	0.00
h3) Convenios	0.00	0.00	0.00	0.00	0.00	0.00
I. Deuda Pública (I=i1+i2+i3+i4+i5+i6+i7)	0.00	0.00	0.00	0.00	0.00	0.00
i1) Amortización de la Deuda Pública	0.00	0.00	0.00	0.00	0.00	0.00
i2) Intereses de la Deuda Pública	0.00	0.00	0.00	0.00	0.00	0.00
i3) Comisiones de la Deuda Pública	0.00	0.00	0.00	0.00	0.00	0.00
i4) Gastos de la Deuda Pública	0.00	0.00	0.00	0.00	0.00	0.00
i5) Costo por Coberturas	0.00	0.00	0.00	0.00	0.00	0.00
i6) Apoyos Financieros	0.00	0.00	0.00	0.00	0.00	0.00
i7) Adeudos de Ejercicios Fiscales Anteriores (ADEFAS)	0.00	0.00	0.00	0.00	0.00	0.00
III. Total de Egresos (III = I + II)	**389,273,759.03**	**0.00**	**389,273,759.03**	**258,252,510.31**	**258,252,510.31**	**131,021,248.72**

VII.- ESTADO ANALÍTICO DEL EJERCICIO DEL PRESUPUESTO DE EGRESOS DETALLADO POR CLASIFICACIÓN ADMINISTRATIVA - LDF

Fuente: *Criterios para la elaboración y presentación homogénea de la información financiera y de los formatos a que hace referencia la Ley de Disciplina Financiera de las Entidades Federativas y los Municipios*

INSTITUTO DE PENSIONES PARA LOS TRABAJADORES AL SERVICIO DEL ESTADO
Estado Analítico del Ejercicio del Presupuesto de Egresos Detallado - LDF
Clasificación Administrativa
Del 01 de enero al 30 de septiembre de 2018 (b)
(PESOS)

Concepto (c)	Egresos					Subejercicio (e)
	Aprobado (d)	Ampliaciones/ (Reducciones)	Modificado	Devengado	Pagado	
I. Gasto No Etiquetado (I=A+B+C+D+E+F+G+H)	**389,273,759.03**	**0.00**	**389,273,759.03**	**258,252,510.31**	**258,252,510.31**	**131,021,248.72**
A. Dependencia o Unidad Administrativa 1	389,273,759.03	0.00	389,273,759.03	258,252,510.31	258,252,510.31	131,021,248.72
B. Dependencia o Unidad Administrativa 2	0.00	0.00	0.00	0.00	0.00	0.00
C. Dependencia o Unidad Administrativa 3	0.00	0.00	0.00	0.00	0.00	0.00
D. Dependencia o Unidad Administrativa 4	0.00	0.00	0.00	0.00	0.00	0.00
E. Dependencia o Unidad Administrativa 5	0.00	0.00	0.00	0.00	0.00	0.00
F. Dependencia o Unidad Administrativa 6	0.00	0.00	0.00	0.00	0.00	0.00
G. Dependencia o Unidad Administrativa 7	0.00	0.00	0.00	0.00	0.00	0.00
H. Dependencia o Unidad Administrativa xx	0.00	0.00	0.00	0.00	0.00	0.00
II. Gasto Etiquetado (II=A+B+C+D+E+F+G+H)	**0.00**	**0.00**	**0.00**	**0.00**	**0.00**	**0.00**
A. Dependencia o Unidad Administrativa 1	0.00	0.00	0.00	0.00	0.00	0.00
B. Dependencia o Unidad Administrativa 2	0.00	0.00	0.00	0.00	0.00	0.00
C. Dependencia o Unidad Administrativa 3	0.00	0.00	0.00	0.00	0.00	0.00
D. Dependencia o Unidad Administrativa 4	0.00	0.00	0.00	0.00	0.00	0.00
E. Dependencia o Unidad Administrativa 5	0.00	0.00	0.00	0.00	0.00	0.00
F. Dependencia o Unidad Administrativa 6	0.00	0.00	0.00	0.00	0.00	0.00
G. Dependencia o Unidad Administrativa 7	0.00	0.00	0.00	0.00	0.00	0.00
H. Dependencia o Unidad Administrativa xx	0.00	0.00	0.00	0.00	0.00	0.00
III. Total de Egresos (III = I + II)	**389,273,759.03**	**0.00**	**389,273,759.03**	**258,252,510.31**	**258,252,510.31**	**131,021,248.72**

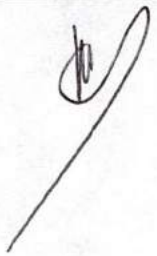

VIII.- ESTADO ANALÍTICO DEL EJERCICIO DEL PRESUPUESTO DE EGRESOS DETALLADO POR CLASIFICACIÓN FUNCIONAL - LDF

Fuente: *Criterios para la elaboración y presentación homogénea de la información financiera y de los formatos a que hace referencia la Ley de Disciplina Financiera de las Entidades Federativas y los Municipios*

INSTITUTO DE PENSIONES PARA LOS TRABAJADORES AL SERVICIO DEL ESTADO

Estado Analítico del Ejercicio del Presupuesto de Egresos Detallado - LDF

Clasificación Funcional (Finalidad y Función)

Del 01 de enero al 30 de septiembre de 2018 (b)

(PESOS)

Concepto (c)	Egresos					Subejercicio (e)
	Aprobado (d)	Ampliaciones/ (Reducciones)	Modificado	Devengado	Pagado	
I. Gasto No Etiquetado (I=A+B+C+D)	**389,273,759.03**	**0.00**	**389,273,759.03**	**258,252,510.31**	**258,252,510.31**	**131,021,248.72**
A. Gobierno (A=a1+a2+a3+a4+a5+a6+a7+a8)	**0.00**	**0.00**	**0.00**	**0.00**	**0.00**	**0.00**
a1) Legislación	0.00	0.00	0.00	0.00	0.00	0.00
a2) Justicia	0.00	0.00	0.00	0.00	0.00	0.00
a3) Coordinación de la Política de Gobierno	0.00	0.00	0.00	0.00	0.00	0.00
a4) Relaciones Exteriores	0.00	0.00	0.00	0.00	0.00	0.00
a5) Asuntos Financieros y Hacendarios	0.00	0.00	0.00	0.00	0.00	0.00
a6) Seguridad Nacional	0.00	0.00	0.00	0.00	0.00	0.00
a7) Asuntos de Orden Público y de Seguridad Interior	0.00	0.00	0.00	0.00	0.00	0.00
a8) Otros Servicios Generales	0.00	0.00	0.00	0.00	0.00	0.00
B. Desarrollo Social (B=b1+b2+b3+b4+b5+b6+b7)	**389,273,759.03**	**0.00**	**389,273,759.03**	**258,252,510.31**	**258,252,510.31**	**131,021,248.72**
b1) Protección Ambiental	0.00	0.00	0.00	0.00	0.00	0.00
b2) Vivienda y Servicios a la Comunidad	0.00	0.00	0.00	0.00	0.00	0.00
b3) Salud	0.00	0.00	0.00	0.00	0.00	0.00
b4) Recreación, Cultura y Otras Manifestaciones Sociales	0.00	0.00	0.00	0.00	0.00	0.00
b5) Educación	0.00	0.00	0.00	0.00	0.00	0.00
b6) Protección Social	389,273,759.03	0.00	389,273,759.03	258,252,510.31	258,252,510.31	131,021,248.72
b7) Otros Asuntos Sociales	0.00	0.00	0.00	0.00	0.00	0.00
C. Desarrollo Económico (C=c1+c2+c3+c4+c5+c6+c7+c8+c9)	**0.00**	**0.00**	**0.00**	**0.00**	**0.00**	**0.00**
c1) Asuntos Económicos, Comerciales y Laborales en General	0.00	0.00	0.00	0.00	0.00	0.00
c2) Agropecuaria, Silvicultura, Pesca y Caza	0.00	0.00	0.00	0.00	0.00	0.00
c3) Combustibles y Energía	0.00	0.00	0.00	0.00	0.00	0.00
c4) Minería, Manufacturas y Construcción	0.00	0.00	0.00	0.00	0.00	0.00
c5) Transporte	0.00	0.00	0.00	0.00	0.00	0.00
c6) Comunicaciones	0.00	0.00	0.00	0.00	0.00	0.00
c7) Turismo	0.00	0.00	0.00	0.00	0.00	0.00
c8) Ciencia, Tecnología e Innovación	0.00	0.00	0.00	0.00	0.00	0.00
c9) Otras Industrias y Otros Asuntos Económicos	0.00	0.00	0.00	0.00	0.00	0.00
D. Otras No Clasificadas en Funciones Anteriores (D=d1+d2+d3+d4)	**0.00**	**0.00**	**0.00**	**0.00**	**0.00**	**0.00**
d1) Transacciones de la Deuda Publica / Costo Financiero de la Deuda	0.00	0.00	0.00	0.00	0.00	0.00
d2) Transferencias, Participaciones y Aportaciones Entre Diferentes Niveles y Ordenes de Gobierno	0.00	0.00	0.00	0.00	0.00	0.00
d3) Saneamiento del Sistema Financiero	0.00	0.00	0.00	0.00	0.00	0.00
d4) Adeudos de Ejercicios Fiscales Anteriores	0.00	0.00	0.00	0.00	0.00	0.00
II. Gasto Etiquetado (II=A+B+C+D)	**0.00**	**0.00**	**0.00**	**0.00**	**0.00**	**0.00**
A. Gobierno (A=a1+a2+a3+a4+a5+a6+a7+a8)	**0.00**	**0.00**	**0.00**	**0.00**	**0.00**	**0.00**
a1) Legislación	0.00	0.00	0.00	0.00	0.00	0.00
a2) Justicia	0.00	0.00	0.00	0.00	0.00	0.00
a3) Coordinación de la Política de Gobierno	0.00	0.00	0.00	0.00	0.00	0.00
a4) Relaciones Exteriores	0.00	0.00	0.00	0.00	0.00	0.00
a5) Asuntos Financieros y Hacendarios	0.00	0.00	0.00	0.00	0.00	0.00
a6) Seguridad Nacional	0.00	0.00	0.00	0.00	0.00	0.00
a7) Asuntos de Orden Público y de Seguridad Interior	0.00	0.00	0.00	0.00	0.00	0.00
a8) Otros Servicios Generales	0.00	0.00	0.00	0.00	0.00	0.00
B. Desarrollo Social (B=b1+b2+b3+b4+b5+b6+b7)	**0.00**	**0.00**	**0.00**	**0.00**	**0.00**	**0.00**
b1) Protección Ambiental	0.00	0.00	0.00	0.00	0.00	0.00
b2) Vivienda y Servicios a la Comunidad	0.00	0.00	0.00	0.00	0.00	0.00
b3) Salud	0.00	0.00	0.00	0.00	0.00	0.00
b4) Recreación, Cultura y Otras Manifestaciones Sociales	0.00	0.00	0.00	0.00	0.00	0.00
b5) Educación	0.00	0.00	0.00	0.00	0.00	0.00
b6) Protección Social	0.00	0.00	0.00	0.00	0.00	0.00
b7) Otros Asuntos Sociales	0.00	0.00	0.00	0.00	0.00	0.00
C. Desarrollo Económico (C=c1+c2+c3+c4+c5+c6+c7+c8+c9)	**0.00**	**0.00**	**0.00**	**0.00**	**0.00**	**0.00**

c1) Asuntos Económicos, Comerciales y Laborales en General	0.00	0.00	0.00	0.00	0.00	0.00
c2) Agropecuaria, Silvicultura, Pesca y Caza	0.00	0.00	0.00	0.00	0.00	0.00
c3) Combustibles y Energía	0.00	0.00	0.00	0.00	0.00	0.00
c4) Minería, Manufacturas y Construcción	0.00	0.00	0.00	0.00	0.00	0.00
c5) Transporte	0.00	0.00	0.00	0.00	0.00	0.00
c6) Comunicaciones	0.00	0.00	0.00	0.00	0.00	0.00
c7) Turismo	0.00	0.00	0.00	0.00	0.00	0.00
c8) Ciencia, Tecnología e Innovación	0.00	0.00	0.00	0.00	0.00	0.00
c9) Otras Industrias y Otros Asuntos Económicos	0.00	0.00	0.00	0.00	0.00	0.00
D. Otras No Clasificadas en Funciones Anteriores (D=d1+d2+d3+d4)	**0.00**	**0.00**	**0.00**	**0.00**	**0.00**	**0.00**
d1) Transacciones de la Deuda Publica / Costo Financiero de la Deuda	0.00	0.00	0.00	0.00	0.00	0.00
d2) Transferencias, Participaciones y Aportaciones Entre Diferentes Niveles y Ordenes de Gobierno	0.00	0.00	0.00	0.00	0.00	0.00
d3) Saneamiento del Sistema Financiero	0.00	0.00	0.00	0.00	0.00	0.00
d4) Adeudos de Ejercicios Fiscales Anteriores	0.00	0.00	0.00	0.00	0.00	0.00
III. Total de Egresos (III = I + II)	**389,273,759.03**	**0.00**	**389,273,759.03**	**258,252,510.31**	**258,252,510.31**	**131,021,248.72**

IX.- ESTADO ANALÍTICO DEL EJERCICIO DEL PRESUPUESTO DE EGRESOS DETALLADO POR CLASIFICACIÓN DE SERVICIOS PERSONALES POR CATEGORÍA - LDF

Fuente: *Criterios para la elaboración y presentación homogénea de la información financiera y de los formatos a que hace referencia la Ley de Disciplina Financiera de las Entidades Federativas y los Municipios*

INSTITUTO DE PENSIONES PARA LOS TRABAJADORES AL SERVICIO DEL ESTADO

Estado Analítico del Ejercicio del Presupuesto de Egresos Detallado - LDF

Clasificación de Servicios Personales por Categoría

Del 01 de enero al 30 de septiembre de 2018 (b)

(PESOS)

Concepto (c)	Egresos					Subejercicio (e)
	Aprobado (d)	Ampliaciones/ (Reducciones)	Modificado	Devengado	Pagado	
I. Gasto No Etiquetado (I=A+B+C+D+E+F)	**18,433,704.03**	**0.00**	**18,433,704.03**	**12,866,327.41**	**12,866,327.41**	**5,567,376.62**
A. Personal Administrativo y de Servicio Público	18,433,704.03	0.00	18,433,704.03	12,866,327.41	12,866,327.41	5,567,376.62
B. Magisterio	0.00	0.00	0.00	0.00	0.00	0.00
C. Servicios de Salud (C=c1+c2)	0.00	0.00	0.00	0.00	0.00	0.00
c1) Personal Administrativo	0.00	0.00	0.00	0.00	0.00	0.00
c2) Personal Médico, Paramédico y afín	0.00	0.00	0.00	0.00	0.00	0.00
D. Seguridad Pública	0.00	0.00	0.00	0.00	0.00	0.00
E. Gastos asociados a la implementación de nuevas leyes federales o reformas a las mismas (E = e1 + e2)	0.00	0.00	0.00	0.00	0.00	0.00
e1) Nombre del Programa o Ley 1	0.00	0.00	0.00	0.00	0.00	0.00
e2) Nombre del Programa o Ley 2	0.00	0.00	0.00	0.00	0.00	0.00
F. Sentencias laborales definitivas	0.00	0.00	0.00	0.00	0.00	0.00
II. Gasto Etiquetado (II=A+B+C+D+E+F)	**0.00**	**0.00**	**0.00**	**0.00**	**0.00**	**0.00**
A. Personal Administrativo y de Servicio Público	0.00	0.00	0.00	0.00	0.00	0.00
B. Magisterio	0.00	0.00	0.00	0.00	0.00	0.00
C. Servicios de Salud (C=c1+c2)	0.00	0.00	0.00	0.00	0.00	0.00
c1) Personal Administrativo	0.00	0.00	0.00	0.00	0.00	0.00
c2) Personal Médico, Paramédico y afín	0.00	0.00	0.00	0.00	0.00	0.00
D. Seguridad Pública	0.00	0.00	0.00	0.00	0.00	0.00
E. Gastos asociados a la implementación de nuevas leyes federales o reformas a las mismas (E = e1 + e2)	0.00	0.00	0.00	0.00	0.00	0.00
e1) Nombre del Programa o Ley 1	0.00	0.00	0.00	0.00	0.00	0.00
e2) Nombre del Programa o Ley 2	0.00	0.00	0.00	0.00	0.00	0.00
F. Sentencias laborales definitivas	0.00	0.00	0.00	0.00	0.00	0.00
III. Total del Gasto en Servicios Personales (III = I + II)	**18,433,704.03**	**0.00**	**18,433,704.03**	**12,866,327.41**	**12,866,327.41**	**5,567,376.62**



X.- REPORTE DE LAS ACCIONES REALIZADAS POR EL ENTE PÚBLICO, PARA LA RECUPERACIÓN DEL BALANCE PRESUPUESTARIO DE RECURSOS DISPONIBLES SOSTENIBLE

Fuente: Artículo 6 de la Ley de Disciplina Financiera de las Entidades Federativas y los Municipios.

Gobierno del Estado
SEFIN Secretaría de Finanzas
Coahuila de Zaragoza

No aplica, porque el Instituto no recibe recursos presupuestales del Gobierno del Estado.

XI.- INFORMAR LA FUENTE DE LOS INGRESOS CON LA QUE SE HAYA PAGADO EL NUEVO GASTO (AUMENTO O CREACIÓN DE GASTO DEL PRESUPUESTO DE EGRESOS), DISTINGUIENDO EL GASTO ETIQUETADO Y NO ETIQUETADO

Fuente: Artículo 8 de la Ley de Disciplina Financiera de las Entidades Federativas y los Municipios.

Gobierno del Estado
SEFIN Secretaría de Finanzas
Coahuila de Zaragoza

Los Ingresos del Instituto son propios por provenir de aportaciones de los Trabajadores y del Gobierno del Estado.

El excedente del Gasto presupuestado se cubre con las reservas del Instituto.

XII.- LA INFORMACIÓN RELATIVA AL CUMPLIMIENTO DE LOS CONVENIOS CELEBRADOS, EN TÉRMINOS DEL CAPITULO IV DE LA LEY DE DISCIPLINA FINANCIERA DE LAS ENTIDADES FEDERATIVAS Y LOS MUNICIPIOS.

Fuente: Capítulo IV de la Ley de Disciplina Financiera de las Entidades Federativas y los Municipios.

Gobierno del Estado
SEFIN Secretaría de Finanzas
Coahuila de Zaragoza

El Instituto no ha celebrado convenios con la Secretaría de Hacienda y Crédito Público.