

# **INFORMACIÓN CONTABLE**


## **1.- ESTADO DE SITUACIÓN FINANCIERA**

**Instituto Coahuilense de la Infraestructura Física Educativa**  
**Estado de Situación Financiera**  
**Al 30 de septiembre de 2018 y al 31 de diciembre de 2017**

ACTIVO	2018	2017	PASIVO	2018	2017
<b>irculante</b>			<b>Pasivo Circulante</b>		
y Equivalentes	104,707,934.38	144,335,989.54	Cuentas por Pagar a Corto Plazo	106,484,510.31	93,614,104.27
Derechos a Recibir Efectivo o Equivalentes	40,677,201.55	13,200,810.21	Documentos por Pagar a Corto Plazo	0.00	0.00
Derechos a Recibir Bienes o Servicios	38,216,363.46	42,049,984.06	Porción a Corto Plazo de la Deuda Pública a Largo Plazo	0.00	0.00
Inventarios	0.00	0.00	Títulos y Valores a Corto Plazo	0.00	0.00
Almacenes	2,721,929.13	3,877,925.14	Pasivos Diferidos a Corto Plazo	0.00	0.00
Estimación por Pérdida o Deterioro de Activos Circulantes	0.00	0.00	Fondos y Bienes de Terceros en Garantía y/o Administración a Corto Plazo	292,588,895.98	226,811,648.84
Otros Activos Circulantes	265,046,466.41	203,544,261.69	Provisiones a Corto Plazo	0.00	0.00
<b>Total de Activos Circulantes</b>	<b>451,369,894.93</b>	<b>407,008,970.64</b>	Otros Pasivos a Corto Plazo	0.00	0.00
<b>Activo No Circulante</b>			<b>Total de Pasivos Circulantes</b>	<b>399,073,406.29</b>	<b>320,425,753.11</b>
Inversiones Financieras a Largo Plazo	0.00	0.00	<b>Pasivo No Circulante</b>		
Derechos a Recibir Efectivo o Equivalentes a Largo Plazo	13,187,934.22	0.00	Cuentas por Pagar a Largo Plazo	0.00	0.00
Bienes Inmuebles, Infraestructura y Construcciones en Proceso	644,652,332.92	603,386,315.28	Documentos por Pagar a Largo Plazo	0.00	0.00
Bienes Muebles	8,279,369.65	8,252,595.45	Deuda Pública a Largo Plazo	0.00	0.00
Activos Intangibles	0.00	0.00	Pasivos Diferidos a Largo Plazo	0.00	0.00
Depreciación, Deterioro y Amortización Acumulada de Bienes	-4,995,951.50	-4,204,323.65	Fondos y Bienes de Terceros en Garantía y/o en Administración a Largo Plazo	0.00	0.00
Activos Diferidos	0.00	0.00	Provisiones a Largo Plazo	2,170,054.14	1,610,327.86
Estimación por Pérdida o Deterioro de Activos no Circulantes	0.00	0.00	<b>Total de Pasivos No Circulantes</b>	<b>2,170,054.14</b>	<b>1,610,327.86</b>
Otros Activos no Circulantes	0.00	0.00	<b>Total del Pasivo</b>	<b>401,243,460.43</b>	<b>322,036,080.97</b>
<b>Total de Activos No Circulantes</b>	<b>661,123,685.29</b>	<b>607,434,587.08</b>	<b>HACIENDA PÚBLICA/PATRIMONIO</b>		
<b>Activo</b>	<b>1,112,493,580.22</b>	<b>1,014,443,557.72</b>	<b>Hacienda Pública/Patrimonio Contribuido</b>	<b>5,725,430.24</b>	<b>4,061,313.68</b>
			Aportaciones	0.00	-102,700.01
			Donaciones de Capital	5,725,430.24	5,725,430.24
			Actualización de la Hacienda Pública/Patrimonio	0.00	-1,561,416.55
			<b>Hacienda Pública/Patrimonio Generado</b>	<b>705,524,689.55</b>	<b>688,346,163.07</b>
			Resultados del Ejercicio (Ahorro/ Desahorro)	72,924,054.04	153,941,445.82
			Resultados de Ejercicios Anteriores	1,032,300,060.78	920,162,304.79
			Revalúos	0.00	0.00
			Reservas	0.00	0.00
			Rectificaciones de Resultados de Ejercicios Anteriores	-399,699,425.27	-385,757,587.54
			<b>Exceso o Insuficiencia en la Actualización de la Hacienda Pública/Patrimonio</b>	<b>0.00</b>	<b>0.00</b>
			Resultado por Posición Monetaria	0.00	0.00
			Resultado por Tenencia de Activos no Monetarios	0.00	0.00
			<b>Total Hacienda Pública/Patrimonio</b>	<b>711,250,119.79</b>	<b>692,407,476.75</b>
			<b>Total del Pasivo y Hacienda Pública/Patrimonio</b>	<b>1,112,493,580.22</b>	<b>1,014,443,557.72</b>

**Nota de Gestión Administrativa 17**

Conformidad con la nota de gestión administrativa número 17 la Información Contable deberá estar firmada en cada página de la misma e incluir al final la siguiente leyenda: "Bajo protesta de decir verdad declaramos que los Estados Financieros y sus notas, son razonablemente correctos y son responsabilidad del emisor"

  
 ARQ. LILIANA AGUIRRE SEPÚLVEDA  
 DIRECTORA GENERAL

  
 C.P. LETICIA ALTAMIRANO GARCÍA  
 DIRECTORA DE ADMINISTRACIÓN Y FINANZAS

# INFORMACIÓN CONTABLE

## 2.- ESTADO DE ACTIVIDADES

### DEL TERCER TRIMESTRE DE 2018


**Fuente:** Artículo 46 fracción I inciso a) de la LGCG y Capítulo VII del Manual de Contabilidad Gubernamental  
\* El estado de resultados es elaborado por las entidades del Sector Paraestatal y Paramunicipal lucrativas

**Instituto Coahuilense de la Infraestructura Física Educativa**  
**Estado de Actividades**  
 Del 01 de Julio al 30 de septiembre de 2018 y 2017

	<b>2018</b>	<b>2017</b>
<b>INGRESOS Y OTROS BENEFICIOS</b>		
<b>Ingresos de la Gestión:</b>	<b>1,861,084.84</b>	<b>2,861,548.84</b>
Impuestos	0.00	0.00
Cuotas y Aportaciones de Seguridad Social	0.00	0.00
Contribuciones de Mejoras	0.00	0.00
Derechos	0.00	0.00
Productos de Tipo Corriente	1,812,484.84	2,805,348.84
Aprovechamientos de Tipo Corriente	0.00	0.00
Ingresos por Venta de Bienes y Servicios	48,600.00	56,200.00
Ingresos no Comprendidos en las Fracciones de la Ley de Ingresos Causados en Ejercicios Fiscales Anteriores Pendientes de Liquidación o Pago	0.00	0.00
<b>Participaciones, Aportaciones, Transferencias, Asignaciones, Subsidios y Otras Ayudas</b>	<b>-17,646,479.17</b>	<b>52,781,263.28</b>
(EA-01) Participaciones y Aportaciones	-17,646,479.17	52,781,263.28
(EA-02) Transferencia, Asignaciones, Subsidios y Otras Ayudas	0.00	0.00
<b>Otros Ingresos y Beneficios</b>	<b>161,341.69</b>	<b>53,631.22</b>
Ingresos Financieros	86,341.69	53,508.64
Incremento por Variación de Inventarios	0.00	0.00
Disminución del Exceso de Estimaciones por Pérdida o Deterioro u Obsolescencia	0.00	0.00
Disminución del Exceso de Provisiones	0.00	0.00
Otros Ingresos y Beneficios Varios	75,000.00	22.58
(EA-03) <b>Total de Ingresos y Otros Beneficios</b>	<b>-15,624,052.64</b>	<b>55,696,343.34</b>
<b>GASTOS Y OTRAS PÉRDIDAS</b>		
<b>Gastos de Funcionamiento</b>	<b>6,750,297.02</b>	<b>7,254,676.87</b>
Servicios Personales	4,721,520.79	4,915,454.58
Materiales y Suministros	124,795.06	135,917.79
Servicios Generales	1,903,981.17	2,203,304.50
<b>Transferencia, Asignaciones, Subsidios y Otras Ayudas</b>	<b>0.00</b>	<b>0.00</b>
Transferencias Internas y Asignaciones al Sector Público	0.00	0.00
Transferencias al Resto del Sector Público	0.00	0.00
Subsidios y Subvenciones	0.00	0.00
Ayudas Sociales	0.00	0.00
Pensiones y Jubilaciones	0.00	0.00
Transferencias a Fideicomisos, Mandatos y Contratos Análogos	0.00	0.00
Transferencias a la Seguridad Social	0.00	0.00
Donativos	0.00	0.00
Transferencias al Exterior	0.00	0.00
<b>Participaciones y Aportaciones</b>	<b>0.00</b>	<b>0.00</b>
Participaciones	0.00	0.00
Aportaciones	0.00	0.00
Convenios	0.00	0.00
<b>Intereses, Comisiones y Otros Gastos de la Deuda Pública</b>	<b>0.00</b>	<b>0.00</b>
Intereses de la Deuda Pública	0.00	0.00
Comisiones de la Deuda Pública	0.00	0.00
Gastos de la Deuda Pública	0.00	0.00
Costo por Coberturas	0.00	0.00
Apoyos Financieros	0.00	0.00
<b>Otros Gastos y Pérdidas Extraordinarias</b>	<b>263,875.95</b>	<b>772,902.50</b>
Estimaciones, Depreciaciones, Deterioros, Obsolescencia y Amortizaciones	263,875.95	772,902.50
Provisiones	0.00	0.00
Disminución de Inventarios	0.00	0.00
Aumento por Insuficiencia de Estimaciones por Pérdida o Deterioro y Obsolescencia	0.00	0.00
Aumento por Insuficiencia de Provisiones	0.00	0.00
Otros Gastos	0.00	0.00
<b>Inversión Pública</b>	<b>691,844.08</b>	<b>1,354,724.56</b>
Inversión Pública no Capitalizable	691,844.08	1,354,724.56
<b>Total de Gastos y Otras Pérdidas</b>	<b>7,706,017.05</b>	<b>9,382,303.93</b>
<b>Resultados del Ejercicio (Ahorro/Desahorro)</b>	<b>-23,330,069.69</b>	<b>46,314,039.41</b>

**Nota de Gestión Administrativa 17**

De conformidad con la nota de gestión administrativa número 17 la Información Contable deberá estar firmada en cada página de la misma e incluir al final la siguiente leyenda: "Bajo protesta de decir verdad declaramos que los Estados Financieros y sus notas, son razonablemente correctos y son responsabilidad del emisor"

  
 ARQ. LILIANA AGUIRRE SEPÚLVEDA  
 DIRECTORA GENERAL

  
 C.P. LETICIA ALTAMIRANO GARCIA  
 DIRECTORA DE ADMINISTRACIÓN Y FINANZAS

**INFORMACIÓN CONTABLE**  
**3.- ESTADO DE ACTIVIDADES**  
**ACUMULADO DEL 01 DE ENERO**  
**AL 30 DE SEPTIEMBRE DE 2018**

**Fuente:** Artículo 46 fracción I inciso a) de la LGCG y Capítulo VII del Manual de Contabilidad Gubernamental


\* El estado de resultados es elaborado por las entidades del Sector Paraestatal y Paramunicipal lucrativas


**Instituto Coahuilense de la Infraestructura Física Educativa**  
**Estado de Actividades**  
**Del 01 de enero al 30 de septiembre de 2018 y 2017**

	<b>2018</b>	<b>2017</b>
<b>INGRESOS Y OTROS BENEFICIOS</b>		
<b>Ingresos de la Gestión:</b>	<b>5,840,806.77</b>	<b>9,308,554.39</b>
Impuestos	0.00	0.00
Cuotas y Aportaciones de Seguridad Social	0.00	0.00
Contribuciones de Mejoras	0.00	0.00
Derechos	0.00	0.00
Productos de Tipo Corriente	5,729,706.77	9,201,703.39
Aprovechamientos de Tipo Corriente	0.00	0.00
Ingresos por Venta de Bienes y Servicios	111,100.00	106,851.00
Ingresos no Comprendidos en las Fracciones de la Ley de Ingresos Causados en Ejercicios Fiscales Anteriores	0.00	0.00
Pendientes de Liquidación o Pago	0.00	0.00
<b>Participaciones, Aportaciones, Transferencias, Asignaciones, Subsidios y Otras Ayudas</b>	<b>87,342,244.95</b>	<b>140,940,517.14</b>
(EA-01) Participaciones y Aportaciones	87,342,244.95	140,940,517.14
(EA-02) Transferencia, Asignaciones, Subsidios y Otras Ayudas	0.00	0.00
<b>Otros Ingresos y Beneficios</b>	<b>277,478.40</b>	<b>363,019.11</b>
Ingresos Financieros	202,478.40	149,784.03
Incremento por Variación de Inventarios	0.00	0.00
Disminución del Exceso de Estimaciones por Pérdida o Deterioro u Obsolescencia	0.00	0.00
Disminución del Exceso de Provisiones	0.00	0.00
Otros Ingresos y Beneficios Varios	75,000.00	213,235.08
(EA-03) <b>Total de Ingresos y Otros Beneficios</b>	<b>93,460,530.12</b>	<b>150,612,090.64</b>
<b>GASTOS Y OTRAS PÉRDIDAS</b>		
<b>Gastos de Funcionamiento</b>	<b>19,053,004.15</b>	<b>21,324,588.79</b>
Servicios Personales	13,796,612.71	14,472,146.89
Materiales y Suministros	447,421.31	426,635.05
Servicios Generales	4,808,970.13	6,425,808.85
<b>Transferencia, Asignaciones, Subsidios y Otras Ayudas</b>	<b>0.00</b>	<b>0.00</b>
Transferencias Internas y Asignaciones al Sector Público	0.00	0.00
Transferencias al Resto del Sector Público	0.00	0.00
Subsidios y Subvenciones	0.00	0.00
Ayudas Sociales	0.00	0.00
Pensiones y Jubilaciones	0.00	0.00
Transferencias a Fideicomisos, Mandatos y Contratos Análogos	0.00	0.00
Transferencias a la Seguridad Social	0.00	0.00
Donativos	0.00	0.00
Transferencias al Exterior	0.00	0.00
<b>Participaciones y Aportaciones</b>	<b>0.00</b>	<b>0.00</b>
Participaciones	0.00	0.00
Aportaciones	0.00	0.00
Convenios	0.00	0.00
<b>Intereses, Comisiones y Otros Gastos de la Deuda Pública</b>	<b>0.00</b>	<b>0.00</b>
Intereses de la Deuda Pública	0.00	0.00
Comisiones de la Deuda Pública	0.00	0.00
Gastos de la Deuda Pública	0.00	0.00
Costo por Coberturas	0.00	0.00
Apoyos Financieros	0.00	0.00
<b>Otros Gastos y Pérdidas Extraordinarias</b>	<b>791,627.85</b>	<b>772,902.50</b>
Estimaciones, Depreciaciones, Deterioros, Obsolescencia y Amortizaciones	791,627.85	772,902.50
Provisiones	0.00	0.00
Disminución de Inventarios	0.00	0.00
Aumento por Insuficiencia de Estimaciones por Pérdida o Deterioro y Obsolescencia	0.00	0.00
Aumento por Insuficiencia de Provisiones	0.00	0.00
Otros Gastos	0.00	0.00
<b>Inversión Pública</b>	<b>691,844.08</b>	<b>1,354,724.56</b>
Inversión Pública no Capitalizable	691,844.08	1,354,724.56
<b>Total de Gastos y Otras Pérdidas</b>	<b>20,536,476.08</b>	<b>23,452,215.85</b>
<b>Resultados del Ejercicio (Ahorro/Desahorro)</b>	<b>72,924,054.04</b>	<b>127,159,874.79</b>

**Nota de Gestión Administrativa 17**

De conformidad con la nota de gestión administrativa número 17 la Información Contable deberá estar firmada en cada página de la misma e incluir al final la siguiente leyenda: "Bajo protesta de decir verdad declaramos que los Estados Financieros y sus notas, son razonablemente correctos y son responsabilidad del emisor"

  
 ARQ. LILIANA AGUIRRE SEPULVEDA  
 DIRECTORA GENERAL

  
 C.P. LETICIA ALTAMIRANO GARCÍA  
 DIRECTORA DE ADMINISTRACIÓN Y FINANZAS